

**Муниципальное общеобразовательное учреждение  
гимназия № 44 им. Деева В.Н.**

РАССМОТРЕНА

на заседании  
педагогического совета

МБОУ гимназии №44

им. Деева В.Н.

Протокол №7

от «24» 06.2024 г.

СОГЛАСОВАНА

Советом гимназии

Протокол №6

от 30.06.2024 г.

УТВЕРЖДЕНА

директор МБОУ гимназии  
№44 им. Деева В.Н.

---

Жуковская-Латышева Л.С.

Приказ №238/1

от «05» 07.2024 г.

**Образовательная программа начального  
общего образования**

(в соответствии с Федеральным государственным образовательным стандартом начального общего образования, утвержденным приказом Министерства образования и науки Российской Федерации от 31.05.2021 г. № 286 «Об утверждении федерального государственного образовательного стандарта начального общего образования» (зарегистрирован Министерством юстиции Российской Федерации 5 июля 2021 г., регистрационный № 64100); Федеральной образовательной программой начального общего образования, утвержденной приказом Министерства просвещения Российской Федерации от 18 мая 2023 г. № 372 (зарегистрирован Министерством юстиции Российской Федерации 12 июля 2023 г., регистрационный № 74229)

**г. Ульяновск  
2024**

ОСНОВНАЯ ОБРАЗОВАТЕЛЬНАЯ ПРОГРАММА  
НАЧАЛЬНОГО ОБЩЕГО ОБРАЗОВАНИЯ  
МБОУ «Гимназия №44 имени Деева В.Н.»

I. Общие положения

Основная образовательная программа начального общего образования (далее – ООП НОО) муниципального бюджетного общеобразовательного учреждения «Гимназия №44 имени Деева В.Н.» разработана в соответствии с:

- Федеральным законом №273-ФЗ от 29 декабря 2012 года «Об образовании в Российской Федерации» (с изменениями и дополнениями);
- Федеральным государственным образовательным стандартом начального общего образования (далее – ФГОС НОО), утвержденным приказом Министерства образования и науки Российской Федерации от 31.05.2021г. № 286 «Об утверждении федерального государственного образовательного стандарта начального общего образования» (зарегистрирован Министерством юстиции Российской Федерации 5 июля 2021 г., регистрационный № 64100);
- Федеральной образовательной программой начального общего образования (далее – ФОП НОО), утвержденной приказом Министерства просвещения Российской Федерации от 18 мая 2023 г. № 372 (зарегистрирован Министерством юстиции Российской Федерации 12 июля 2023 г., регистрационный № 74229).

Также при реализации ООП НОО учтены требования

- Постановления Главного государственного санитарного врача РФ от 28 сентября 2020 г. N 28 "Об утверждении санитарных правил СП 2.4.3648-20 "Санитарно-эпидемиологические требования к организациям воспитания и обучения, отдыха и оздоровления детей и молодежи"";
- Постановления Главного государственного санитарного врача РФ от 28 января 2021 г. N 2 "Об утверждении санитарных правил и норм СанПиН 1.2.3685-21 "Гигиенические нормативы и требования к обеспечению безопасности и (или) безвредности для человека факторов среды обитания".

При разработке ООП НОО планируется непосредственное применение при реализации обязательной части ООП НОО федеральных рабочих программ по учебным предметам «Русский язык», «Литературное чтение», «Окружающий мир».

Содержание основной образовательной программы МБОУ «Гимназия №44 имени Деева В.Н.» отражает требования обновленных ФОП НОО и содержит три основных раздела: целевой, содержательный и организационный. Целевой раздел включает:

- пояснительную записку;

- планируемые результаты освоения обучающимися ООП НОО;
- систему оценки достижения планируемых результатов освоения ООП НОО

Содержательный раздел включает:

- федеральные рабочие программы учебных предметов;
- программу формирования универсальных учебных действий у обучающихся;
- федеральную рабочую программу воспитания.

Организационный раздел включает:

- федеральные рабочие программы учебных предметов;
- программу формирования универсальных учебных действий у обучающихся;
- федеральную рабочую программу воспитания.
- федеральный календарный план воспитательной работы, содержащий перечень событий и мероприятий воспитательной направленности, которые организуются и проводятся образовательной организацией или в которых образовательная организация принимает участие в учебном году или периоде обучения.

Срок действия и реализации ООП НОО- 4 года.

Целевого раздела ООП НОО раскрывает:

- цели реализации ООП НОО, конкретизированные в соответствии с требованиями ФГОС НОО к результатам освоения обучающимися программы начального общего образования;
- принципы формирования и механизмы реализации ООП НОО, в том числе посредством реализации индивидуальных учебных планов;
- общую характеристику ООП НОО.

Содержательный раздел ООП НОО включает следующие программы, ориентированные на достижение предметных, метапредметных и личностных результатов:

- федеральные рабочие программы учебных предметов;
- программу формирования универсальных учебных действий у обучающихся;
- федеральную рабочую программу воспитания.

Федеральные рабочие программы учебных предметов обеспечивают достижение планируемых результатов освоения ООП НОО и разработаны на основе требований ФГОС НОО к результатам освоения программы начального общего образования.

Программа формирования универсальных учебных действий у обучающихся содержит:

- описание взаимосвязи универсальных учебных действий с содержанием учебных предметов;
- характеристики регулятивных, познавательных, коммуникативных универсальных учебных действий обучающихся

Сформированность универсальных учебных действий у обучающихся определяется на этапе завершения ими освоения программы начального общего образования.

#### Федеральная рабочая программа воспитания

- направлена на сохранение и укрепление традиционных российских духовно-нравственных ценностей, к которым относятся жизнь, достоинство, права и свободы человека, патриотизм, гражданственность, служение Отечеству и ответственность за его судьбу, высокие нравственные идеалы, крепкая семья, созидательный труд, приоритет духовного над материальным, гуманизм, милосердие, справедливость, коллективизм, взаимопомощь и взаимоуважение, историческая память и преемственность поколений, единство народов России;
- направлена на развитие личности обучающихся, в том числе укрепление психического здоровья и физическое воспитание, достижение ими результатов освоения программы начального общего образования;
- реализуется в единстве урочной и внеурочной деятельности, осуществляемой гимназией совместно с семьей и другими институтами воспитания.

Организационный раздел ООП НОО определяет общие рамки организации образовательной деятельности, а также организационные механизмы и условия реализации программы начального общего образования, раскрывает особенности построения учебного плана и плана внеурочной деятельности, календарных учебных графиков и планов воспитательной работы с учетом рекомендации по учёту особенностей функционирования гимназии, режима её работы и местных условий. Раскрываются возможности дистанционного обучения и требования к его организации.

### **1. ЦЕЛЕВОЙ РАЗДЕЛ ПОЯСНИТЕЛЬНАЯ ЗАПИСКА**

ООП НОО является основным документом, определяющим содержание общего образования, а также регламентирующим образовательную деятельность гимназии в единстве урочной и внеурочной деятельности при учете установленного ФГОС НОО соотношения обязательной части программы и части, формируемой участниками образовательного процесса.

#### ***Целями реализации ООП НОО являются:***

- обеспечение реализации конституционного права каждого гражданина Российской Федерации на получение качественного образования, включающего обучение, развитие и воспитание каждого обучающегося;



- развитие единого образовательного пространства Российской Федерации на основе общих принципов формирования содержания обучения и воспитания, организации образовательного процесса;
- организация образовательного процесса с учётом целей, содержания и планируемых результатов начального общего образования, отражённых в ФГОС НОО;
- создание условий для свободного развития каждого обучающегося с учётом его потребностей, возможностей и стремления к самореализации;
- организация деятельности педагогического коллектива гимназии по созданию индивидуальных программ и учебных планов для одарённых, успешных обучающихся и (или) для детей социальных групп, нуждающихся в особом внимании и поддержке. Достижение поставленных целей реализации ООП НОО предусматривает решение следующих **основных задач**:
- формирование общей культуры, гражданско-патриотическое, духовно-нравственное воспитание, интеллектуальное развитие, становление творческих способностей, сохранение и укрепление здоровья;
- обеспечение планируемых результатов по освоению обучающимися целевых установок, приобретению знаний, умений, навыков, определяемых личностными, семейными, общественными, государственными потребностями и возможностями обучающегося, индивидуальными особенностями его развития и состояния здоровья;
- становление и развитие личности в ее индивидуальности, самобытности, уникальности и неповторимости;
- обеспечение преемственности начального общего и основного общего образования;
- достижение планируемых результатов освоения ООП НОО всеми обучающимися гимназии, в том числе обучающимися с ограниченными возможностями здоровья (далее – обучающиеся с ОВЗ);
- обеспечение доступности получения качественного начального общего образования;
- выявление и развитие способностей обучающихся, в том числе лиц, проявивших выдающиеся способности, через систему клубов, секций, студий и других, организацию общественно полезной деятельности;
- организация интеллектуальных и творческих соревнований, научно-технического творчества и проектно-исследовательской деятельности;
- участие обучающихся, их родителей (законных представителей), педагогических работников в проектировании и развитии социальной среды гимназии.

ФОП НОО учитывает следующие **принципы**:

- принцип учёта ФГОС НОО: ООП НОО базируется на требованиях, предъявляемых ФГОС НОО к целям, содержанию, планируемым результатам и условиям обучения на уровне начального общего образования;

- принцип учёта языка обучения: с учётом условий функционирования гимназии ООП НОО характеризует право получения образования на родном языке из числа языков народов Российской Федерации и отражает механизмы реализации данного принципа в учебных планах, планах внеурочной деятельности;
- принцип учёта ведущей деятельности обучающегося: программа обеспечивает конструирование учебного процесса в структуре учебной деятельности, предусматривает механизмы формирования всех компонентов учебной деятельности (мотив, цель, учебная задача, учебные операции, контроль и самоконтроль);
- принцип индивидуализации обучения: программа предусматривает возможность и механизмы разработки индивидуальных программ и учебных планов для обучения детей с особыми способностями, потребностями и интересами с учетом мнения родителей (законных представителей) обучающегося;
- принцип преемственности и перспективности: программа обеспечивает связь и динамику в формировании знаний, умений и способов деятельности, а также успешную адаптацию обучающихся к обучению по образовательным программам основного общего образования, единые подходы между их обучением и развитием на уровнях начального общего и основного общего образования;
- принцип интеграции обучения и воспитания: программа предусматривает связь урочной и внеурочной деятельности, разработку мероприятий, направленных на обогащение знаний, воспитание чувств и познавательных интересов обучающихся, нравственно-ценностного отношения к действительности;
- принцип здоровьесбережения: при организации образовательной деятельности не допускается использование технологий, которые могут нанести вред физическому и (или) психическому здоровью обучающихся, приоритет использования здоровьесберегающих педагогических технологий. Объем учебной нагрузки, организация учебных и внеурочных мероприятий должны соответствовать требованиям, предусмотренным санитарными правилами и нормами СанПиН 1.2.3685-21 «Гигиенические нормативы и требования к обеспечению безопасности и (или) безвредности для человека факторов среды обитания», утвержденными постановлением Главного государственного санитарного врача Российской Федерации от 28 января 2021 г. № 2 (зарегистрировано Министерством юстиции Российской Федерации 29 января 2021 г., регистрационный № 62296), с изменениями, внесенными постановлением Главного государственного санитарного врача Российской Федерации от 30 декабря 2022 г. № 24 (зарегистрирован Министерством юстиции Российской Федерации 9 марта 2023 г., регистрационный № 72558), действующими до 1 марта 2027 г. (далее – Гигиенические нормативы), и санитарными правилами СП 2.4.3648-20 «Санитарно-эпидемиологические требования к организациям воспитания и обучения, отдыха и

оздоровления детей и молодежи», утверждёнными постановлением Главного государственного санитарного врача Российской Федерации от 28 сентября 2020 г. № 28 (зарегистрировано Министерством юстиции Российской Федерации 18 декабря 2020 г., регистрационный № 61573), действующими до 1 января 2027 г. (далее – Санитарно-эпидемиологические требования).

### **1.1. Общая характеристика программы начального образования.**

ООП НОО учитывает возрастные и психологические особенности обучающихся. Наиболее адаптивным сроком освоения ООП НОО является четыре года. Общий объём аудиторной работы обучающихся за четыре учебных года не может составлять менее 2954 академических часов и более 3345 академических часов в соответствии с требованиями к организации образовательного процесса к учебной нагрузке при 5-дневной (или 6-дневной) учебной неделе, предусмотренными Гигиеническими нормативами и Санитарно-эпидемиологическими требованиями.

В целях удовлетворения образовательных потребностей и интересов обучающихся могут разрабатываться индивидуальные учебные планы, в том числе для ускоренного обучения, в пределах осваиваемой программы начального общего образования в порядке, установленном локальными нормативными актами образовательной организации. При формировании индивидуальных учебных планов, в том числе для ускоренного обучения, объём дневной и недельной учебной нагрузки, организация учебных и внеурочных мероприятий, расписание занятий, объём домашних заданий должны соответствовать требованиям, предусмотренным Гигиеническими нормативами и Санитарно-эпидемиологическими требованиями.

### **1.2. Общая характеристика планируемых результатов освоения ООП НОО.**

Планируемые результаты освоения ООП НОО соответствуют современным целям начального общего образования, представленным во ФГОС НОО как система личностных, метапредметных и предметных достижений обучающегося.

Личностные результаты освоения ООП НОО достигаются в единстве учебной и воспитательной деятельности гимназии в соответствии с традиционными российскими социокультурными и духовно-нравственными ценностями, принятыми в обществе правилами и нормами поведения и способствуют процессам самопознания, самовоспитания и саморазвития, формирования внутренней позиции личности.

Метапредметные результаты характеризуют уровень сформированности познавательных, коммуникативных и регулятивных универсальных действий, которые обеспечивают успешность изучения учебных предметов, а также становление способности к самообразованию и саморазвитию. В результате освоения содержания программы начального общего образования обучающиеся овладевают рядом междисциплинарных понятий, а также различными знаково-символическими средствами, которые помогают обучающимся применять знания, как в типовых, так и в новых, нестандартных учебных ситуациях.

### **1.3. Система оценки достижения планируемых результатов освоения ООП НОО.**

### **1.4.1. Общее положение.**

Основой объективной оценки соответствия установленным требованиям образовательной деятельности и подготовки обучающихся, освоивших ООП НОО, является ФГОС НОО независимо от формы получения начального общего образования и формы обучения. Таким образом, ФГОС НОО определяет основные требования к образовательным результатам обучающихся и средствам оценки их достижения.

Система оценки достижения планируемых результатов (далее – система оценки) является частью системы оценки и управления качеством образования в гимназии и служит основой при разработке гимназией соответствующего локального акта.

Система оценки призвана способствовать поддержанию единства всей системы образования, обеспечению преемственности в системе непрерывного образования. Её основными функциями являются: ориентация образовательного процесса на достижение планируемых результатов освоения ООП НОО и обеспечение эффективной обратной связи, позволяющей осуществлять управление образовательным процессом.

***Основными направлениями и целями оценочной деятельности в гимназии являются:***

- оценка образовательных достижений обучающихся на различных этапах обучения как основа их промежуточной и итоговой аттестации, а также основа процедур внутреннего мониторинга гимназии, мониторинговых исследований муниципального, регионального и федерального уровней;
- оценка результатов деятельности педагогических работников как основа аттестационных процедур;
- оценка результатов деятельности гимназии как основа аккредитационных процедур.

Основным объектом системы оценки, её содержательной и критериальной базой выступают требования ФГОС НОО, которые конкретизируются в планируемых результатах освоения обучающимися ООП НОО.

Система оценки включает процедуры внутренней и внешней оценки.

***Внутренняя оценка включает:***

- стартовую диагностику;
- текущую и тематическую оценки;
- итоговую оценку;
- промежуточную аттестацию;
- психолого-педагогическое наблюдение;
- внутренний мониторинг образовательных достижений обучающихся.

***Внешняя оценка включает:***

- независимую оценку качества подготовки обучающихся;
- итоговую аттестацию.

### **1.4.2. Особенности оценки метапредметных и предметных результатов.**

В соответствии с ФГОС НОО система оценки МБОУ «Гимназия №44 имени Деева В.Н.» реализует системно-деятельностный, уровневый и комплексный подходы к оценке образовательных достижений.

*Системно-деятельностный подход* к оценке образовательных достижений обучающихся проявляется в оценке способности обучающихся к решению учебно-познавательных и учебно-практических задач, а также в оценке уровня функциональной грамотности обучающихся. Он обеспечивается содержанием и критериями оценки, в качестве которых выступают планируемые результаты обучения, выраженные в деятельностной форме.

*Уровневый подход* к оценке образовательных достижений обучающихся служит основой для организации индивидуальной работы с обучающимися. Он реализуется как по отношению к содержанию оценки, так и к представлению и интерпретации результатов измерений.

*Уровневый подход* к оценке образовательных достижений обучающихся реализуется за счёт фиксации различных уровней достижения обучающимися планируемых результатов. Достижение базового уровня свидетельствует о способности обучающихся решать типовые учебные задачи, целенаправленно отработываемые со всеми обучающимися в ходе учебного процесса, выступает достаточным для продолжения обучения и усвоения последующего учебного материала.

*Комплексный подход к оценке образовательных достижений реализуется через:*

- оценку предметных и метапредметных результатов;
- использование комплекса оценочных процедур как основы для оценки динамики индивидуальных образовательных достижений обучающихся и для итоговой оценки; использование контекстной информации (об особенностях обучающихся, условиях и процессе обучения и другие) для интерпретации полученных результатов в целях управления качеством образования;
- использование разнообразных методов и форм оценки, взаимно дополняющих друг друга, в том числе оценок творческих работ, наблюдения;
- использование форм работы, обеспечивающих возможность включения обучающихся в самостоятельную оценочную деятельность (самоанализ, самооценка, взаимооценка);
- использование мониторинга динамических показателей освоения умений и знаний, в том числе формируемых с использованием информационно-коммуникационных (цифровых) технологий.

Целью оценки личностных достижений обучающихся является получение общего представления о воспитательной деятельности гимназии, и её влиянии на коллектив обучающихся.

При оценке личностных результатов необходимо соблюдение этических норм и правил взаимодействия с обучающимся с учётом его индивидуально-психологических особенностей развития.

Личностные достижения обучающихся, освоивших ООП НОО, включают две группы результатов:

основы российской гражданской идентичности, ценностные установки и социально значимые качества личности;  
готовность обучающихся к саморазвитию, мотивация к познанию и обучению, активное участие в социально значимой деятельности.

Учитывая особенности групп личностных результатов, учитель может осуществлять оценку только следующих качеств:

- наличие и характеристика мотива познания и учения;
- наличие умений принимать и удерживать учебную задачу, планировать учебные действия;
- способность осуществлять самоконтроль и самооценку.

Диагностические задания, устанавливающие уровень этих качеств, целесообразно интегрировать с заданиями по оценке метапредметных регулятивных универсальных учебных действий.

Оценка метапредметных результатов осуществляется через оценку достижения планируемых результатов освоения ООП НОО, которые отражают совокупность познавательных, коммуникативных и регулятивных универсальных учебных действий.

Формирование метапредметных результатов обеспечивается комплексом освоения программ учебных предметов и внеурочной деятельности.

Оценка метапредметных результатов проводится с целью определения сформированности:

- познавательных универсальных учебных действий;
- коммуникативных универсальных учебных действий;
- регулятивных универсальных учебных действий.

Овладение познавательными универсальными учебными действиями предполагает формирование и оценку у обучающихся базовых логических действий, базовых исследовательских действий, умений работать с информацией.

Овладение **базовыми логическими действиями** обеспечивает формирование у обучающихся умений:

- сравнивать объекты, устанавливать основания для сравнения, устанавливать аналогии;
- объединять части объекта (объекты) по определённому признаку;
- определять существенный признак для классификации, классифицировать предложенные объекты;
- находить закономерности и противоречия в рассматриваемых фактах, данных и наблюдениях на основе предложенного учителем алгоритма;
- выявлять недостаток информации для решения учебной (практической) задачи на основе предложенного алгоритма;

-устанавливать причинно-следственные связи в ситуациях, поддающихся непосредственному наблюдению или знакомых по опыту, делать выводы. Овладение **базовыми исследовательскими действиями** обеспечивает формирование у обучающихся умений:

-определять разрыв между реальным и желательным состоянием объекта (ситуации) на основе предложенных учителем вопросов;

-с помощью учителя формулировать цель, планировать изменения объекта, ситуации;

-сравнивать несколько вариантов решения задачи, выбирать наиболее подходящий (на основе предложенных критериев);

-проводить по предложенному плану опыт, несложное исследование по установлению особенностей объекта изучения и связей между объектами (часть – целое, причина – следствие);

-формулировать выводы и подкреплять их доказательствами на основе результатов проведённого наблюдения (опыта, измерения, классификации, сравнения, исследования);

-прогнозировать возможное развитие процессов, событий и их последствия в аналогичных или сходных ситуациях.

Работа с информацией как одно из **познавательных универсальных учебных действий** обеспечивает сформированность у обучающихся умений:

-выбирать источник получения информации;

-согласно заданному алгоритму находить в предложенном источнике информацию, представленную в явном виде;

-распознавать достоверную и недостоверную информацию самостоятельно или на основании предложенного учителем способа её проверки;

-соблюдать с помощью взрослых (педагогических работников, родителей (законных представителей) несовершеннолетних обучающихся) правила информационной безопасности при поиске в информационно-телекоммуникационной сети Интернет (далее – Интернет);

-анализировать и создавать текстовую, видео-, графическую, звуковую информацию в соответствии с учебной задачей; □ самостоятельно создавать схемы, таблицы для представления информации.

Овладение универсальными учебными коммуникативными действиями предполагает формирование и оценку у обучающихся таких групп умений, как общение и совместная деятельность.

Общение как одно из **коммуникативных универсальных учебных действий** обеспечивает сформированность у обучающихся умений:

-воспринимать и формулировать суждения, выражать эмоции в соответствии с целями и условиями общения в знакомой среде;

-проявлять уважительное отношение к собеседнику, соблюдать правила ведения диалога и дискуссии; признавать возможность существования разных точек зрения;

- корректно и аргументированно высказывать своё мнение;
- строить речевое высказывание в соответствии с поставленной задачей;
- создавать устные и письменные тексты (описание, рассуждение, повествование);
- подготавливать небольшие публичные выступления;
- подбирать иллюстративный материал (рисунки, фото, плакаты) к тексту выступления.

Совместная деятельность как одно из **коммуникативных универсальных учебных действий** обеспечивает сформированность у обучающихся умений:

- формулировать краткосрочные и долгосрочные цели (индивидуальные с учётом участия в коллективных задачах) в стандартной (типовой) ситуации на основе предложенного формата планирования, распределения промежуточных шагов и сроков;
- принимать цель совместной деятельности, коллективно строить действия по её достижению: распределять роли, договариваться, обсуждать процесс и результат совместной работы; проявлять готовность руководить, выполнять поручения, подчиняться;
- ответственно выполнять свою часть работы;
- оценивать свой вклад в общий результат;
- выполнять совместные проектные задания с использованием предложенных образцов.

Овладение **регулятивными универсальными учебными действиями** согласно ФГОС НОО предполагает формирование и оценку у обучающихся умений самоорганизации (планировать действия по решению учебной задачи для получения результата, выстраивать последовательность выбранных действий) и самоконтроля (устанавливать причины успеха (неудач) в учебной деятельности, корректировать свои учебные действия для преодоления ошибок).

### **1.4.3. Организация и содержание оценочных процедур.**

Оценка достижения метапредметных результатов осуществляется как учителем в ходе текущей и промежуточной оценки по учебному предмету, так и администрацией МБОУ «Мариинская гимназия» в ходе мониторинга. В текущем учебном процессе отслеживается способность обучающихся разрешать учебные ситуации и выполнять учебные задачи, требующие владения познавательными, коммуникативными и регулятивными действиями, реализуемыми в предметном преподавании.

В ходе мониторинга проводится оценка сформированности универсальных учебных действий. Содержание и периодичность мониторинга устанавливаются решением педагогического совета МБОУ «Мариинская гимназия». Инструментарий для оценки сформированности универсальных учебных действий строится на межпредметной основе и может включать диагностические материалы по оценке функциональной грамотности, сформированности регулятивных, коммуникативных и познавательных учебных действий.



Предметные результаты освоения ООП НОО с учетом специфики содержания предметных областей, включающих конкретные учебные предметы, ориентированы на применение знаний, умений и навыков обучающимися в учебных ситуациях и реальных жизненных условиях, а также на успешное обучение.

Оценка предметных результатов освоения ООП НОО осуществляется через оценку достижения обучающимися планируемых результатов по отдельным учебным предметам.

Основным предметом оценки результатов освоения ООП НОО в соответствии с требованиями ФГОС НОО является способность к решению учебно-познавательных и учебно-практических задач, основанных на изучаемом учебном материале и способах действий, в том числе метапредметных (познавательных, регулятивных, коммуникативных) действий.

Оценка предметных результатов освоения ООП НОО осуществляется учителем в ходе процедур текущего, тематического, промежуточного и итогового контроля.

Особенности оценки предметных результатов по отдельному учебному предмету фиксируются в приложении к ООП НОО.

*Описание оценки предметных результатов по отдельному учебному предмету должно включать:*

- список итоговых планируемых результатов с указанием этапов их формирования и способов оценки ( текущая (тематическая); устно (письменно), практика);
- требования к выставлению отметок за промежуточную аттестацию (при необходимости – с учётом степени значимости отметок за отдельные оценочные процедуры);
- график контрольных мероприятий.

**Стартовая диагностика** проводится администрацией МБОУ «Гимназия №44» с целью оценки готовности к обучению на уровне начального общего образования.

Стартовая диагностика проводится в начале 1 класса и выступает как основа (точка отсчёта) для оценки динамики образовательных достижений обучающихся. Объектом оценки в рамках стартовой диагностики является сформированность предпосылок учебной деятельности, готовность к овладению чтением, грамотой и счётом.

Стартовая диагностика может проводиться педагогическими работниками с целью оценки готовности к изучению отдельных учебных предметов (разделов). Результаты стартовой диагностики являются основанием для корректировки учебных программ и индивидуализации учебного процесса.

**Текущая оценка** направлена на оценку индивидуального продвижения обучающегося в освоении программы учебного предмета.

Текущая оценка может быть формирующей (поддерживающей и направляющей усилия обучающегося, включающей его в самостоятельную оценочную деятельность) и диагностической, способствующей выявлению и осознанию учителем и обучающимся существующих проблем в обучении.

Объектом текущей оценки являются тематические планируемые результаты, этапы освоения которых зафиксированы в тематическом планировании по учебному предмету.

В текущей оценке используются различные формы и методы проверки (устные и письменные опросы, практические работы, творческие работы, индивидуальные и групповые формы, само- и взаимооценка, рефлексия, листы продвижения и другие) с учётом особенностей учебного предмета.

Результаты текущей оценки являются основой для индивидуализации учебного процесса.

**Тематическая оценка** направлена на оценку уровня достижения обучающимися тематических планируемых результатов по учебному предмету.

**Промежуточная аттестация** обучающихся проводится, начиная со 2 класса, в конце каждого учебного периода по каждому изучаемому учебному предмету.

Промежуточная аттестация обучающихся проводится на основе результатов накопленной оценки и результатов выполнения тематических проверочных работ и фиксируется в классном журнале.

Промежуточная оценка, фиксирующая достижение предметных планируемых результатов и универсальных учебных действий, является основанием для перевода обучающихся в следующий класс.

**Итоговая оценка** является процедурой внутренней оценки МБОУ «Мариинская гимназия» и складывается из результатов накопленной оценки и итоговой работы по учебному предмету. Предметом итоговой оценки является способность обучающихся решать учебно-познавательные и учебно-практические задачи, построенные на основном содержании учебного предмета с учётом формируемых метапредметных действий.

## **2.СОДЕРЖАТЕЛЬНЫЙ РАЗДЕЛ**

### **2.1. Рабочая программа по учебному предмету «Русский язык».**

Рабочая программа по учебному предмету «Русский язык» (предметная область «Русский язык и литературное чтение») (далее соответственно – программа по русскому языку, русский язык) включает пояснительную записку, содержание обучения, планируемые результаты освоения программы по русскому языку.

20.1. Пояснительная записка отражает общие цели и задачи изучения русского языка, характеристику психологических предпосылок к его изучению обучающимися; место в структуре учебного плана, а также подходы к отбору содержания, к определению планируемых результатов и к структуре тематического планирования.

20.2. Содержание обучения раскрывает содержательные линии, которые предлагаются для обязательного изучения в каждом классе на уровне начального общего образования. Содержание обучения в каждом классе завершается перечнем универсальных учебных действий – познавательных, коммуникативных и регулятивных, которые возможно формировать средствами русского языка с учётом возрастных особенностей обучающихся на уровне начального общего образования.

20.3. Планируемые результаты освоения программы по русскому языку включают личностные, метапредметные результаты за весь период обучения на уровне начального общего образования, а также предметные достижения обучающегося за каждый год обучения.

20.4. Пояснительная записка.

20.4.1. Программа по русскому языку на уровне начального общего образования составлена на основе требований к результатам освоения программы начального общего образования ФГОС НОО, а также ориентирована на целевые приоритеты, сформулированные в федеральной рабочей программе воспитания.

20.4.2. На уровне начального общего образования изучение русского языка имеет особое значение в развитии обучающегося. Приобретённые знания, опыт выполнения предметных и универсальных учебных действий на материале русского языка станут фундаментом обучения на уровне основного общего образования, а также будут востребованы в жизни.

20.4.3. Русский язык как средство познания действительности обеспечивает развитие интеллектуальных и творческих способностей обучающихся, формирует умения извлекать и анализировать информацию из различных текстов, навыки самостоятельной учебной деятельности. Изучение русского языка является основой всего процесса обучения на уровне начального общего образования, успехи

в изучении этого предмета во многом определяют результаты обучающихся по другим учебным предметам.

20.4.4. Русский язык обладает значительным потенциалом в развитии функциональной грамотности обучающихся, особенно таких её компонентов, как

языковая, коммуникативная, читательская, общекультурная и социальная грамотность.

20.4.5. Первичное знакомство с системой русского языка, богатством его выразительных возможностей, развитие умения правильно и эффективно использовать русский язык в различных сферах и ситуациях общения способствуют успешной социализации обучающегося. Русский язык, выполняя свои базовые функции общения и выражения мысли, обеспечивает межличностное и социальное взаимодействие, способствует формированию самосознания и мировоззрения личности, является важнейшим средством хранения и передачи информации, культурных традиций, истории русского народа и других народов России. Свободное владение языком, умение выбирать нужные языковые средства во многом определяют возможность самовыражения взглядов, мыслей, чувств, проявления себя в различных жизненно важных для человека областях.

20.5.6. Изучение русского языка обладает огромным потенциалом присвоения традиционных социокультурных и духовно-нравственных ценностей, принятых в обществе правил и норм поведения, в том числе речевого, что способствует формированию внутренней позиции личности. Личностные достижения обучающегося непосредственно связаны с осознанием языка как явления национальной культуры, пониманием связи языка и мировоззрения народа. Значимыми личностными результатами являются развитие устойчивого познавательного интереса к изучению русского языка, формирование ответственности за сохранение чистоты русского языка.

20.4.6. Изучение русского языка направлено на достижение следующих целей: приобретение обучающимися первоначальных представлений о многообразии языков и культур на территории Российской Федерации, о языке как одной из главных духовно-нравственных ценностей народа; понимание роли языка как основного средства общения; осознание значения русского языка как государственного языка Российской Федерации; понимание роли русского языка как языка межнационального общения; осознание правильной устной и письменной речи как показателя общей культуры человека;

овладение основными видами речевой деятельности на основе первоначальных представлений о нормах современного русского литературного языка: аудирование, говорение, чтение, письмо; овладение первоначальными научными представлениями о системе русского языка: фонетика, графика, лексика, морфемика, морфология и синтаксис;

об основных единицах языка, их признаках и особенностях употребления в речи; использование в речевой деятельности норм современного русского литературного языка (орфоэпических, лексических, грамматических, орфографических, пунктуационных) и речевого этикета; развитие функциональной грамотности, готовности к успешному взаимодействию с изменяющимся миром и дальнейшему успешному образованию.

20.5.8. Центральной идеей конструирования содержания и планируемых результатов обучения русскому языку является признание равной значимости работы по изучению системы языка и работы по совершенствованию речи обучающихся. Языковой материал призван сформировать первоначальные представления о структуре русского языка, способствовать усвоению норм русского литературного языка, орфографических и пунктуационных правил.

20.5.9. Развитие устной и письменной речи обучающихся направлено на решение практической задачи развития всех видов речевой деятельности, отработку навыков использования усвоенных норм русского литературного языка, речевых норм и правил речевого этикета в процессе устного и письменного общения. Ряд задач по совершенствованию речевой деятельности решаются совместно с учебным предметом «Литературное чтение».

20.5.10. Программа по русскому языку позволит педагогическому работнику:

реализовать в процессе преподавания русского языка современные подходы к достижению личностных, метапредметных и предметных результатов обучения, сформулированных в ФГОС НОО; определить и структурировать планируемые результаты обучения

и содержание русского языка по годам обучения в соответствии с ФГОС НОО;  
разработать календарно-тематическое планирование с учётом особенностей  
конкретного класса.

20.5.11. В программе по русскому языку определяются цели изучения учебного предмета на уровне начального общего образования, планируемые результаты освоения обучающимися русского языка: личностные, метапредметные, предметные. Личностные и метапредметные результаты представлены с учётом методических традиций и особенностей преподавания русского языка на уровне начального общего образования. Предметные планируемые результаты освоения программы даны для каждого года русского языка.

20.5.12. Программа по русскому языку устанавливает распределение учебного материала по классам, основанное на логике развития предметного содержания и учёте психологических и возрастных особенностей обучающихся.

20.5.13. Программа по русскому языку предоставляет возможности для реализации различных методических подходов к преподаванию русского языка при условии сохранения обязательной части содержания учебного предмета.

20.5.14. Содержание программы по русскому языку составлено таким образом, что достижение обучающимися как личностных, так и метапредметных результатов обеспечивает преемственность и перспективность в изучении русского языка на уровне начального общего образования и готовности обучающегося к дальнейшему обучению.

Общее число часов, рекомендованных для изучения русского языка, –675 (5 часов в неделю в каждом классе): в 1 классе – 165 часов, во 2–4 классах – по 170 часов.

20.6. Содержание обучения в 1 классе.

20.6.1. Обучение грамоте.

Начальным этапом изучения учебных предметов «Русский язык», «Литературное чтение» в 1 классе является учебный курс «Обучение грамоте»: обучение письму идёт параллельно с обучением чтению. На учебный курс

«Обучение грамоте» рекомендуется отводить 9 часов в неделю: 5 часов учебного предмета «Русский язык» (обучение письму) и 4 часа учебного предмета «Литературное чтение» (обучение чтению). Продолжительность учебного курса «Обучение грамоте» зависит от уровня подготовки класса и может составлять от 20 до 23 недель, соответственно, продолжительность изучения систематического курса в 1 классе может варьироваться от 10 до 13 недель.

#### 20.6.1.1. Развитие речи.

Составление небольших рассказов повествовательного характера по серии сюжетных картинок, на основе собственных игр, занятий. Участие в диалоге.

Понимание текста при его прослушивании и при самостоятельном чтении вслух.

#### 20.6.1.2. Слово и предложение.

Различение слова и предложения. Работа с предложением: выделение слов, изменение их порядка.

Восприятие слова как объекта изучения, материала для анализа. Наблюдение над значением слова. Выявление слов, значение которых требует уточнения.

#### 20.6.1.3. Фонетика.

Звуки речи. Единство звукового состава слова и его значения. Установление последовательности звуков в слове и определение количества звуков. Сопоставление слов, различающихся одним или несколькими звуками. Звуковой анализ слова, работа со звуковыми моделями: построение модели звукового состава слова, подбор слов, соответствующих заданной модели. Различение гласных и согласных звуков, гласных ударных и безударных, согласных твёрдых и мягких, звонких и глухих. Определение места ударения. Слог как минимальная произносительная единица. Количество слогов в слове. Ударный слог.

#### 20.6.1.4. Графика.

Различение звука и буквы: буква как знак звука. Слоговой принцип русской графики. Буквы гласных как показатель твёрдости – мягкости согласных звуков.

Функции букв е, ё, ю, я. Мягкий знак как показатель мягкости предшествующего согласного звука в конце слова. Последовательность букв в русском алфавите.

#### 20.6.1.5. Чтение.

Слоговое чтение (ориентация на букву, обозначающую гласный звук). Плавное слоговое чтение и чтение целыми словами со скоростью, соответствующей индивидуальному темпу. Осознанное чтение слов, словосочетаний, предложений. Чтение с интонациями и паузами в соответствии со знаками препинания. Выразительное чтение на материале небольших прозаических текстов и стихотворений.

Орфоэпическое чтение (при переходе к чтению целыми словами). Орфографическое чтение (проговаривание) как средство самоконтроля при письме под диктовку и при списывании.

#### 20.6.1.6. Письмо.

Ориентация на пространстве листа в тетради и на пространстве классной доски. Гигиенические требования, которые необходимо соблюдать во время письма.

Начертание письменных прописных и строчных букв. Письмо разборчивым, аккуратным почерком. Понимание функции небуквенных графических средств: пробела между словами, знака переноса. Письмо под диктовку слов и предложений, написание которых не расходится с их произношением. Приёмы и последовательность правильного списывания текста.

#### 20.6.1.7. Орфография и пунктуация.

Правила правописания и их применение: отдельное написание слов; обозначение гласных после шипящих в сочетаниях «жи», «ши» (в положении под ударением), «ча», «ща», «чу», «щу»; прописная буква в начале предложения, в именах собственных (имена людей, клички животных); перенос по слогам слов без стечения согласных; знаки препинания в конце предложения.

#### 20.6.2. Систематический курс.

##### 20.6.2.1. Общие сведения о языке.



Язык как основное средство человеческого общения. Цели и ситуации общения.

#### 20.6.2.2. Фонетика.

Звуки речи. Гласные и согласные звуки, их различение. Ударение в слове. Гласные ударные и безударные. Твёрдые и мягкие согласные звуки, их различение. Звонкие и глухие согласные звуки, их различение. Согласный звук [й'] и гласный звук [и]. Шипящие [ж], [ш], [ч'], [щ'].

Слог. Количество слогов в слове. Ударный слог. Деление слов на слоги (простые случаи, без стечения согласных).

#### 20.6.2.3. Графика.

Звук и буква. Различение звуков и букв. Обозначение при письме твёрдости согласных звуков буквами «а», «о», «у», «ы», «э»; слова с буквой «э». Обозначение при письме мягкости согласных звуков буквами «е», «ё», «ю», «я», «и». Функции букв «е», «ё», «ю», «я». Мягкий знак как показатель мягкости предшествующего согласного звука в конце слова.

Установление соотношения звукового и буквенного состава слова в словах, например, стол и конь.

Небуквенные графические средства: пробел между словами, знак переноса.

Русский алфавит: правильное название букв, их последовательность.

Использование алфавита для упорядочения списка слов.

#### 20.6.2.4. Орфоэпия.

Произношение звуков и сочетаний звуков, ударение в словах в соответствии с нормами современного русского литературного языка (на основе ограниченного перечня слов, отрабатываемого в учебнике, включённом в федеральный перечень учебников<sup>1</sup> (далее – учебник).

#### 20.6.2.5. Лексика.

Слово как единица языка (ознакомление).

---

<sup>1</sup> Пункт 4 статьи 18 Федерального закона от 29 декабря 2012 г. № 273-ФЗ «Об образовании в Российской Федерации».

Слово как название предмета, признака предмета, действия предмета (ознакомление).

Выявление слов, значение которых требует уточнения.

20.6.2.6. Синтаксис.

Предложение как единица языка (ознакомление).

Слово, предложение (наблюдение над сходством и различием).

Установление связи слов в предложении при помощи смысловых вопросов.

Восстановление деформированных предложений. Составление предложений из набора форм слов.

20.6.2.7. Орфография и пунктуация.

Правила правописания и их применение: отдельное написание слов в предложении; прописная буква в начале предложения и в именах собственных: в именах

и фамилиях людей, кличках животных; перенос слов (без учёта морфемного членения слова);

гласные после шипящих в сочетаниях жи, ши (в положении под ударением), «ча», «ща», «чу», «щу»; сочетания «чк», «чн»;

слова с непроверяемыми гласными и согласными (перечень слов в орфографическом словаре учебника); знаки препинания в конце предложения: точка, вопросительный и восклицательный знаки.

Алгоритм списывания текста.

20.6.2.8. Развитие речи.

Речь как основная форма общения между людьми. Текст как единица речи (ознакомление).

Ситуация общения: цель общения, с кем и где происходит общение. Ситуации устного общения (чтение диалогов по ролям, просмотр видеоматериалов, прослушивание аудиозаписи).

Нормы речевого этикета в ситуациях учебного и бытового общения (приветствие, прощание, извинение, благодарность, обращение с просьбой).

Составление небольших рассказов на основе наблюдений.

20.6.3. Изучение русского языка в 1 классе позволяет на пропедевтическом уровне организовать работу над рядом метапредметных результатов: познавательных универсальных учебных действий, коммуникативных универсальных учебных действий, регулятивных универсальных учебных действий, совместной деятельности.

20.6.3.1. Базовые логические действия как часть познавательных универсальных учебных действий:

сравнивать звуки в соответствии с учебной задачей: определять отличительные особенности гласных и согласных звуков; твёрдых и мягких согласных звуков; сравнивать звуковой и буквенный состав слова в соответствии с учебной

задачей: определять совпадения и расхождения в звуковом и буквенном составе слов; устанавливать основания для сравнения звукового состава слов: выделять

признаки сходства и различия; характеризовать звуки по заданным признакам; приводить примеры гласных звуков; твёрдых согласных, мягких согласных, звонких согласных, глухих согласных звуков; слов с заданным звуком.

20.6.3.2. Базовые исследовательские действия как часть познавательных универсальных учебных действий:

проводить изменения звуковой модели по предложенному учителем правилу, подбирать слова к модели; формулировать выводы о соответствии звукового и буквенного состава слова; использовать алфавит для самостоятельного упорядочивания списка слов.

20.6.3.3. Работа с информацией как часть познавательных универсальных учебных действий:

выбирать источник получения информации: уточнять написание слова по орфографическому словарю учебника; место ударения в слове по перечню слов, отрабатываемых в учебнике; анализировать графическую информацию – модели звукового состава слова; самостоятельно создавать модели звукового состава слова.

20.6.3.4. Общение как часть коммуникативных универсальных учебных действий:

воспринимать суждения, выражать эмоции в соответствии с целями и условиями общения в знакомой среде; проявлять уважительное отношение к собеседнику, соблюдать в процессе

общения нормы речевого этикета; соблюдать правила ведения диалога; воспринимать разные точки зрения;

в процессе учебного диалога отвечать на вопросы по изученному материалу; строить устное речевое высказывание об обозначении звуков буквами; о звуковом и буквенном составе слова.

20.6.3.5. Самоорганизация как часть регулятивных универсальных учебных действий:

определять последовательность учебных операций при проведении звукового анализа слова; определять последовательность учебных операций при списывании; удерживать учебную задачу при проведении звукового анализа, при обозначении звуков буквами, при списывании текста, при письме под диктовку: применять отрабатываемый способ действия, соотносить цель и результат.

20.6.3.6. Самоконтроль как часть регулятивных универсальных учебных действий:

находить ошибку, допущенную при проведении звукового анализа, при письме под диктовку или списывании слов, предложений, с использованием указаний педагога о наличии ошибки; оценивать правильность написания букв, соединений букв, слов, предложений.

20.6.3.7. Совместная деятельность: принимать цель совместной деятельности, коллективно строить план

действий

по её достижению, распределять роли, договариваться, учитывать интересы и мнения участников совместной работы; ответственно выполнять свою часть работы.

20.7. Содержание обучения во 2 классе.

20.7.1. Общие сведения о языке.

Язык как основное средство человеческого общения и явление национальной культуры. Первоначальные представления о многообразии языкового пространства России и мира. Методы познания языка: наблюдение, анализ.

20.7.2. Фонетика и графика.

Смыслоразличительная функция звуков; различение звуков и букв; различение ударных и безударных гласных звуков, согласного звука [й'] и гласного звука [и], твёрдых и мягких согласных звуков, звонких и глухих согласных звуков; шипящие согласные звуки [ж], [ш], [ч'], [щ']; обозначение при письме твёрдости и мягкости согласных звуков, функции букв «е», «ё», «ю», «я» (повторение изученного в 1 классе).

Парные и непарные по твёрдости – мягкости согласные звуки.

Парные и непарные по звонкости – глухости согласные звуки.

Качественная характеристика звука: гласный – согласный; гласный ударный – безударный; согласный твёрдый – мягкий, парный – непарный; согласный звонкий – глухой, парный – непарный.

Функции «ь»: показатель мягкости предшествующего согласного в конце и в середине слова; разделительный. Использование при письме разделительных «ъ» и «ь».

Соотношение звукового и буквенного состава в словах с буквами «е», «ё», «ю», «я» (в начале слова и после гласных).

Деление слов на слоги (в том числе при стечении согласных).

Использование знания алфавита при работе со словарями.

Небуквенные графические средства: пробел между словами, знак переноса, абзац (красная строка), пунктуационные знаки (в пределах изученного).

### 20.7.3. Орфоэпия.

Произношение звуков и сочетаний звуков, ударение в словах в соответствии с нормами современного русского литературного языка (на ограниченном перечне слов, отрабатываемом в учебнике). Использование отработанного перечня слов (орфоэпического словаря учебника) для решения практических задач.

### 20.7.4. Лексика.

Слово как единство звучания и значения. Лексическое значение слова (общее представление). Выявление слов, значение которых требует уточнения. Определение значения слова по тексту или уточнение значения с помощью толкового словаря.

Однозначные и многозначные слова (простые случаи, наблюдение).

Наблюдение за использованием в речи синонимов, антонимов.

### 20.7.5. Состав слова (морфемика).

Корень как обязательная часть слова. Однокоренные (родственные) слова. Признаки однокоренных (родственных) слов. Различение однокоренных слов и синонимов, однокоренных слов и слов с омонимичными корнями. Выделение в словах корня (простые случаи).

Окончание как изменяемая часть слова. Изменение формы слова с помощью окончания. Различение изменяемых и неизменяемых слов.

Суффикс как часть слова (наблюдение). Приставка как часть слова (наблюдение).

#### 20.7.6. Морфология.

Имя существительное (ознакомление): общее значение, вопросы

(«кто?», «что?»), употребление в речи.

Глагол (ознакомление): общее значение, вопросы («что делать?», «что сделать?» и другие), употребление в речи.

Имя прилагательное (ознакомление): общее значение, вопросы («какой?», «какая?», «какое?», «какие?»), употребление в речи.

Предлог. Отличие предлогов от приставок. Наиболее распространённые предлоги: «в», «на», «из», «без», «над», «до», «у», «о», «об» и другие.

#### 20.7.7. Синтаксис.

Порядок слов в предложении; связь слов в предложении (повторение).

Предложение как единица языка. Предложение и слово. Отличие предложения от слова. Наблюдение за выделением в устной речи одного из слов предложения (логическое ударение).

Виды предложений по цели высказывания: повествовательные, вопросительные, побудительные предложения.

Виды предложений по эмоциональной окраске (по интонации):

восклицательные и невосклицательные предложения.

#### 20.7.8. Орфография и пунктуация.

Прописная буква в начале предложения и в именах собственных (имена и фамилии людей, клички животных); знаки препинания в конце предложения; перенос слов со строки на строку (без учёта морфемного членения слова); гласные после шипящих в сочетаниях «жи», «ши» (в положении под ударением), «ча», «ща», «чу», «щу»; сочетания «чк», «чн» (повторение правил правописания, изученных в 1 классе).

Орфографическая зоркость как осознание места возможного возникновения орфографической ошибки. Понятие орфограммы. Различные способы решения орфографической задачи в зависимости от места орфограммы в слове. Использование орфографического словаря учебника для определения (уточнения) написания слова. Контроль и самоконтроль при проверке собственных и предложенных текстов.

Правила правописания и их применение:

разделительный мягкий знак; сочетания

«чт», «щн», «нч»;

проверяемые безударные гласные в корне слова; парные

звонкие и глухие согласные в корне слова;

непроверяемые гласные и согласные (перечень слов в орфографическом словаре учебника); прописная буква в именах собственных: имена, фамилии, отчества людей,

клички животных, географические названия; отдельное написание предлогов с именами существительными.

20.7.9. Развитие речи.

Выбор языковых средств в соответствии с целями и условиями устного общения для эффективного решения коммуникативной задачи (для ответа на заданный вопрос, для выражения собственного мнения). Умение вести разговор (начать, поддержать, закончить разговор, привлечь внимание и другие). Практическое овладение диалогической формой речи. Соблюдение норм речевого этикета и орфоэпических норм в ситуациях учебного и бытового общения. Умение договариваться и приходить к общему решению в совместной

деятельности при проведении парной и групповой работы.

Составление устного рассказа по репродукции картины. Составление устного рассказа с использованием личных наблюдений и на вопросы.



Текст. Признаки текста: смысловое единство предложений в тексте; последовательность предложений в тексте; выражение в тексте законченной мысли. Тема текста. Основная мысль. Заглавие текста. Подбор заголовков к предложенным текстам. Последовательность частей текста (абзацев).

Корректирование текстов с нарушенным порядком предложений и абзацев.

Типы текстов: описание, повествование, рассуждение, их особенности (первичное ознакомление).

Поздравление и поздравительная открытка.

Понимание текста: развитие умения формулировать простые выводы на основе информации, содержащейся в тексте. Выразительное чтение текста вслух с соблюдением правильной интонации.

Подробное изложение повествовательного текста объёмом 30–45 слов с использованием вопросов.

20.7.10. Изучение русского языка во 2 классе позволяет на пропедевтическом уровне организовать работу над рядом метапредметных результатов: познавательных универсальных учебных действий, коммуникативных универсальных учебных действий, регулятивных универсальных учебных действий, совместной деятельности.

20.7.10.1. Базовые логические действия как часть познавательных универсальных учебных действий:

сравнивать однокоренные (родственные) слова и синонимы; однокоренные (родственные) слова и слова с омонимичными корнями: называть признаки сходства и различия; сравнивать значение однокоренных (родственных) слов: указывать сходство

и различие лексического значения; сравнивать буквенную оболочку однокоренных (родственных) слов:

выявлять случаи чередования; устанавливать основания для сравнения слов: на какой вопрос отвечают,

что обозначают; характеризовать звуки по заданным параметрам;

определять признак, по которому проведена классификация звуков, букв, слов, предложений; находить закономерности в процессе наблюдения за языковыми единицами; ориентироваться в изученных понятиях (корень, окончание, текст);

соотносить понятие с его краткой характеристикой.

20.7.10.2. Базовые исследовательские действия как часть познавательных универсальных учебных действий: проводить по предложенному плану наблюдение за языковыми единицами

(слово, предложение, текст); формулировать выводы и предлагать доказательства того, что слова

являются (не являются) однокоренными (родственными).

20.7.10.3. Работа с информацией как часть познавательных универсальных учебных действий:

выбирать источник получения информации: словарь учебника для получения информации; устанавливать с помощью словаря значения многозначных слов; согласно заданному алгоритму находить в предложенном источнике

информацию, представленную в явном виде; анализировать текстовую, графическую и звуковую информацию

в соответствии с учебной задачей; «читать» информацию, представленную в схеме, таблице; с помощью учителя на уроках русского языка создавать схемы, таблицы

для представления информации.

20.7.10.4. Общение как часть коммуникативных универсальных учебных действий:

воспринимать и формулировать суждения о языковых единицах; проявлять уважительное отношение к собеседнику, соблюдать правила

ведения диалога; признавать возможность существования разных точек зрения в процессе

анализа результатов наблюдения за языковыми единицами; корректно и аргументированно высказывать своё мнение о результатах наблюдения за языковыми единицами; строить устное диалогическое высказывание;

строить устное монологическое высказывание на определённую тему, на основе наблюдения с соблюдением орфоэпических норм, правильной интонации; устно и письменно формулировать простые выводы на основе прочитанного

или услышанного текста.

20.7.10.5. Самоорганизация как часть регулятивных универсальных учебных действий:

планировать с помощью учителя действия по решению орфографической задачи; выстраивать последовательность выбранных действий.

20.7.10.6. Самоконтроль как часть регулятивных универсальных учебных действий:

устанавливать с помощью учителя причины успеха (неудач) при выполнении заданий по русскому языку; корректировать с помощью учителя свои учебные действия для преодоления ошибок при выделении в слове корня и окончания, при списывании текстов и записи под диктовку.

20.7.10.7. Совместная деятельность:

строить действия по достижению цели совместной деятельности

при выполнении парных и групповых заданий на уроках русского языка:

распределять роли, договариваться, корректно делать замечания и высказывать пожелания участникам совместной работы, спокойно принимать замечания в свой адрес, мирно решать конфликты (в том числе с помощью учителя); совместно

обсуждать процесс и результат работы; ответственно выполнять свою часть работы; оценивать свой вклад в общий результат.

## 20.8. Содержание обучения в 3 классе.

### 20.8.1. Сведения о русском языке.

Русский язык как государственный язык Российской Федерации. Методы познания языка: наблюдение, анализ, лингвистический эксперимент.

### 20.8.2. Фонетика и графика.

Звуки русского языка: гласный (согласный); гласный ударный (безударный); согласный твёрдый (мягкий), парный (непарный); согласный глухой (звонкий), парный (непарный); функции разделительных мягкого и твёрдого знаков, условия использования при письме разделительных мягкого и твёрдого знаков (повторение изученного).

Соотношение звукового и буквенного состава в словах с разделительными ь и ъ, в словах с непроизносимыми согласными.

Использование алфавита при работе со словарями, справочниками, каталогами.

### 20.8.3. Орфоэпия.

Нормы произношения звуков и сочетаний звуков; ударение в словах в соответствии с нормами современного русского литературного языка (на ограниченном перечне слов, обрабатываемом в учебнике).

Использование орфоэпического словаря для решения практических задач.

### 20.8.4. Лексика.

Повторение: лексическое значение слова.

Прямое и переносное значение слова (ознакомление). Устаревшие слова (ознакомление).

### 20.8.5. Состав слова (морфемика).

Корень как обязательная часть слова; однокоренные (родственные) слова; признаки однокоренных (родственных) слов; различение однокоренных слов и синонимов, однокоренных слов и слов с омонимичными корнями; выделение в

словах корня (простые случаи); окончание как изменяемая часть слова (повторение изученного).

Однокоренные слова и формы одного и того же слова. Корень, приставка, суффикс – значимые части слова. Нулевое окончание (ознакомление). Выделение в словах с однозначно выделяемыми морфемами окончания, корня, приставки, суффикса.

#### 20.8.6. Морфология.

Части речи.

Имя существительное: общее значение, вопросы, употребление в речи. Имена существительные единственного и множественного числа. Имена существительные мужского, женского и среднего рода. Падеж имён существительных. Определение падежа, в котором употреблено имя существительное. Изменение имён существительных по падежам и числам

(склонение). Имена существительные

1, 2, 3-го склонения. Имена существительные одушевлённые и неодушевлённые.

Имя прилагательное: общее значение, вопросы, употребление в речи. Зависимость формы имени прилагательного от формы имени существительного. Изменение имён прилагательных по родам, числам и падежам (кроме имён прилагательных на «-ий», «-ов», «-ин»). Склонение имён прилагательных.

Местоимение (общее представление). Личные местоимения, их употребление в речи. Использование личных местоимений для устранения неоправданных повторов в тексте.

Глагол: общее значение, вопросы, употребление в речи. Неопределённая форма глагола. Настоящее, будущее, прошедшее время глаголов. Изменение глаголов по временам, числам. Род глаголов в прошедшем времени.

Частица «не», её значение.

#### 20.8.7. Синтаксис.

Предложение. Установление при помощи смысловых (синтаксических) вопросов связи между словами в предложении. Главные члены предложения – подлежащее и сказуемое. Второстепенные члены предложения (без деления на виды). Предложения распространённые и нераспространённые.

Наблюдение за однородными членами предложения с союзами «и», «а», «но» и без союзов.

#### 20.8.8. Орфография и пунктуация.

Орфографическая зоркость как осознание места возможного возникновения орфографической ошибки, различные способы решения орфографической задачи в зависимости от места орфограммы в слове; контроль и самоконтроль при проверке собственных и предложенных текстов (повторение и применение на новом орфографическом материале).

Использование орфографического словаря для определения (уточнения) написания слова.

Правила правописания и их применение:

разделительный твёрдый знак; непроизносимые согласные в корне слова;

мягкий знак после шипящих на конце имён существительных; безударные гласные в падежных окончаниях имён существительных

(на уровне наблюдения); безударные гласные в падежных окончаниях имён прилагательных (на

уровне наблюдения); раздельное написание предлогов с личными местоимениями;

непроверяемые гласные и согласные (перечень слов в орфографическом словаре учебника); раздельное написание частицы не с глаголами.

#### 20.8.9. Развитие речи.

Нормы речевого этикета: устное и письменное приглашение, просьба, извинение, благодарность, отказ и другие. Соблюдение норм речевого этикета и орфоэпических норм в ситуациях учебного и бытового общения. Речевые средства, помогающие: формулировать и аргументировать собственное мнение в диалоге и дискуссии; договариваться и приходить к общему решению в совместной деятельности; контролировать (устно координировать) действия при проведении парной и групповой работы.

Особенности речевого этикета в условиях общения с людьми, плохо владеющими русским языком.

Повторение и продолжение работы с текстом, начатой во 2 классе: признаки текста, тема текста, основная мысль текста, заголовок, корректирование текстов с нарушенным порядком предложений и абзацев.

План текста. Составление плана текста, написание текста по заданному плану. Связь предложений в тексте с помощью личных местоимений, синонимов, союзов

«и», «а», «но». Ключевые слова в тексте.

Определение типов текстов (повествование, описание, рассуждение) и создание собственных текстов заданного типа.

Жанр письма, объявления.

Изложение текста по коллективно или самостоятельно составленному плану.

Изучающее чтение. Функции ознакомительного чтения, ситуации применения.

20.8.10. Изучение русского языка в 3 классе позволяет организовать работу над рядом метапредметных результатов: познавательных универсальных учебных действий, коммуникативных универсальных учебных действий, регулятивных универсальных учебных действий, совместной деятельности.

20.8.10.1. Базовые логические действия как часть познавательных универсальных учебных действий:

сравнивать грамматические признаки разных частей речи: выделять общие

и различные грамматические признаки; сравнивать

тему и основную мысль текста;

сравнивать типы текстов (повествование, описание, рассуждение): выделять особенности каждого типа текста; сравнивать прямое и

переносное значение слова;

группировать слова на основании того, какой частью речи они являются; объединять имена существительные в группы по определённому грамматическому признаку (например, род или число), самостоятельно находить возможный признак группировки; определять существенный признак для классификации звуков,

предложений; ориентироваться в изученных понятиях (подлежащее, сказуемое, второстепенные члены предложения, часть речи, склонение) и соотносить понятие с его краткой характеристикой.

20.8.10.2. Базовые исследовательские действия как часть познавательных универсальных учебных действий:

определять разрыв между реальным и желательным качеством текста на основе предложенных учителем критериев; с помощью учителя формулировать цель изменения текста, планировать

действия по изменению текста; высказывать предположение в процессе наблюдения за языковым

материалом; проводить по предложенному плану несложное лингвистическое

мини-исследование, выполнять по предложенному плану проектное задание; формулировать выводы об особенностях каждого из трёх типов текстов, подкреплять их доказательствами на основе результатов проведенного наблюдения; выбирать наиболее подходящий для данной ситуации тип текста (на основе

предложенных критериев).



20.8.10.3. Работа с информацией как часть познавательных универсальных учебных действий:

выбирать источник получения информации при выполнении мини-исследования; анализировать текстовую, графическую, звуковую информацию

в соответствии с учебной задачей; самостоятельно создавать схемы, таблицы для представления информации

как результата наблюдения за языковыми единицами.

20.8.10.4. Общение как часть коммуникативных универсальных учебных действий:

строить речевое высказывание в соответствии с поставленной задачей; создавать устные и письменные тексты (описание, рассуждение,

повествование), соответствующие ситуации общения; подготавливать небольшие выступления о результатах групповой работы,

наблюдения, выполненного мини-исследования, проектного задания; создавать небольшие устные и письменные тексты, содержащие

приглашение, просьбу, извинение, благодарность, отказ, с использованием норм речевого этикета.

20.8.10.5. Самоорганизация как часть регулятивных универсальных учебных действий:

планировать действия по решению орфографической задачи; выстраивать последовательность выбранных действий.

20.8.10.6. Самоконтроль как часть регулятивных универсальных учебных действий:

устанавливать причины успеха (неудач) при выполнении заданий по русскому языку; корректировать с помощью учителя свои учебные действия для преодоления ошибок при выделении в слове корня и окончания, при определении части речи, члена предложения при списывании текстов и записи под диктовку.

#### 20.8.10.7. Совместная деятельность:

формулировать краткосрочные и долгосрочные цели (индивидуальные с учётом участия в коллективных задачах) при выполнении коллективного мини-исследования или проектного задания на основе предложенного формата планирования, распределения промежуточных шагов и сроков; выполнять совместные (в группах) проектные задания с использованием предложенных образцов; при выполнении совместной деятельности справедливо распределять

работу, договариваться, обсуждать процесс и результат совместной работы; проявлять готовность выполнять разные роли: руководителя (лидера), подчиненного, проявлять самостоятельность, организованность, инициативность для достижения общего успеха деятельности.

#### 20.9. Содержание обучения в 4 классе.

##### 20.9.1. Сведения о русском языке.

Русский язык как язык межнационального общения. Различные методы познания языка: наблюдение, анализ, лингвистический эксперимент, мини-исследование, проект.

##### 20.9.2. Фонетика и графика.

Характеристика, сравнение, классификация звуков вне слова и в слове по заданным параметрам. Звуко-буквенный разбор слова (по отработанному алгоритму).

##### 20.9.3. Орфоэпия.

Правильная интонация в процессе говорения и чтения.

Нормы произношения звуков и сочетаний звуков; ударение в словах в соответствии с нормами современного русского литературного языка (на ограниченном перечне слов, отрабатываемом в учебнике).

Использование орфоэпических словарей русского языка при определении правильного произношения слов.

##### 20.9.4. Лексика.

Повторение и продолжение работы: наблюдение за использованием в речи синонимов, антонимов, устаревших слов (простые случаи).

Наблюдение за использованием в речи фразеологизмов (простые случаи).

20.9.5. Состав слова (морфемика).

Состав изменяемых слов, выделение в словах с однозначно выделяемыми морфемами окончания, корня, приставки, суффикса (повторение изученного).

Основа слова.

Состав неизменяемых слов (ознакомление).

Значение наиболее употребляемых суффиксов изученных частей речи (ознакомление).

20.9.6. Морфология.

Части речи самостоятельные и служебные.

Имя существительное. Склонение имён существительных (кроме существительных на «-мя», «-ий», «-ие», «-ия»; на «-ья», например, «гостья»; на «-ье», например, «ожерелье» во множественном числе; а также кроме собственных имён существительных на «-ов», «-ин», «-ий»); имена существительные 1, 2, 3-го склонения (повторение изученного). Несклоняемые имена существительные (ознакомление).

Имя прилагательное. Зависимость формы имени прилагательного от формы имени существительного (повторение). Склонение имён прилагательных во множественном числе.

Местоимение. Личные местоимения (повторение). Личные местоимения 1-го и 3-го лица единственного и множественного числа; склонение личных местоимений.

Глагол. Изменение глаголов по лицам и числам в настоящем и будущем времени (спряжение). I и II спряжение глаголов. Способы определения I и II спряжения глаголов.

Наречие (общее представление). Значение, вопросы, употребление в речи.

Предлог. Отличие предлогов от приставок (повторение).

Союз; союзы «и», «а», «но» в простых и сложных предложениях.

Частица «не», «её» значение (повторение).

#### 20.9.7. Синтаксис.

Слово, сочетание слов (словосочетание) и предложение, осознание их сходства и различий; виды предложений по цели высказывания (повествовательные, вопросительные и побудительные); виды предложений по эмоциональной окраске (восклицательные и невосклицательные); связь между словами в предложении (при помощи смысловых вопросов); распространённые и нераспространённые предложения (повторение изученного).

Связь между словами в словосочетании.

Предложения с однородными членами: без союзов, с союзами «а», «но», с одиночным союзом «и». Интонация перечисления в предложениях с однородными членами.

Простое и сложное предложения (ознакомление). Сложные предложения: сложносочинённые с союзами «и», «а», «но»; бессоюзные сложные предложения (без называния терминов).

#### 20.9.8. Орфография и пунктуация.

Повторение правил правописания, изученных в 1, 2, 3 классах. Орфографическая зоркость как осознание места возможного возникновения орфографической ошибки; различные способы решения орфографической задачи в зависимости от места орфограммы в слове; контроль при проверке собственных и предложенных текстов (повторение и применение на новом орфографическом материале).

Использование орфографического словаря для определения (уточнения) написания слова.

Правила правописания и их применение:

безударные падежные окончания имён существительных

(кроме существительных на «-мя», «-ий», «-ие», «-ия», на «-ья», например, «гостья», на «-ье», например, «ожерелье» во множественном числе, а также кроме собственных имён существительных на «-ов», «-ин», «-ий»); безударные падежные окончания имён прилагательных;

мягкий знак после шипящих на конце глаголов в форме 2-го лица единственного числа; наличие или отсутствие мягкого знака в глаголах на «-ться» и «-тся»; безударные личные окончания глаголов;

знаки препинания в предложениях с однородными членами, соединёнными союзами «и», «а», «но» и без союзов.

Знаки препинания в сложном предложении, состоящем из двух простых (наблюдение).

Знаки препинания в предложении с прямой речью после слов автора (наблюдение).

#### 20.9.9. Развитие речи.

Повторение и продолжение работы, начатой в предыдущих классах: ситуации устного и письменного общения (письмо, поздравительная открытка, объявление и другие); диалог; монолог; отражение темы текста или основной мысли в заголовке.

Корректирование текстов (заданных и собственных) с учётом точности, правильности, богатства и выразительности письменной речи.

Изложение (подробный устный и письменный пересказ текста; выборочный устный пересказ текста).

Сочинение как вид письменной работы.

Изучающее чтение. Поиск информации, заданной в тексте в явном виде. Формулирование простых выводов на основе информации, содержащейся в тексте. Интерпретация и обобщение содержащейся в тексте информации.

Ознакомительное чтение в соответствии с поставленной задачей.

20.9.10. Изучение русского языка в 4 классе позволяет организовать работу над рядом метапредметных результатов: познавательных универсальных учебных действий, коммуникативных универсальных учебных действий, регулятивных универсальных учебных действий, совместной деятельности.

20.9.10.1. Базовые логические действия как часть познавательных универсальных учебных действий:

устанавливать основания для сравнения слов, относящихся к разным частям речи; устанавливать основания для сравнения слов, относящихся к одной части речи, отличающихся грамматическими признаками; группировать слова на основании того, какой частью речи они являются; объединять глаголы в группы по определённому признаку (например,

время, спряжение); объединять предложения по определённому признаку, самостоятельно

устанавливать этот признак; классифицировать

предложенные языковые единицы;

устно характеризовать языковые единицы по заданным признакам; ориентироваться в изученных понятиях (склонение, спряжение,

неопределённая форма, однородные члены предложения, сложное предложение) и соотносить понятие с его краткой характеристикой.

20.9.10.2. Базовые исследовательские действия как часть познавательных универсальных учебных действий:

сравнивать несколько вариантов выполнения заданий по русскому языку, выбирать наиболее целесообразный (на основе предложенных критериев); проводить по предложенному алгоритму различные виды анализа

(звуко-буквенный, морфемный, морфологический, синтаксический); формулировать выводы и подкреплять их доказательствами на основе результатов проведённого наблюдения за языковым материалом (классификации, сравнения, мини-исследования); выявлять недостаток информации для решения учебной (практической)

задачи на основе предложенного алгоритма; прогнозировать возможное развитие речевой ситуации.

20.9.10.3. Работа с информацией как часть познавательных универсальных учебных действий:

выбирать источник получения информации, работать со словарями, справочниками в поисках информации, необходимой для решения учебно-практической задачи; находить дополнительную информацию, используя справочники и словари; распознавать достоверную и недостоверную информацию о языковых

единицах самостоятельно или на основании предложенного учителем способа её проверки; соблюдать элементарные правила информационной безопасности при поиске для выполнения заданий по русскому языку информации в Интернете; самостоятельно создавать схемы, таблицы для представления информации.

20.9.10.4. Общение как часть коммуникативных универсальных учебных действий:

воспринимать и формулировать суждения, выбирать языковые средства для выражения эмоций в соответствии с целями и

условиями общения в знакомой среде; строить устное высказывание при обосновании правильности написания,

при обобщении результатов наблюдения за орфографическим материалом; создавать устные и письменные тексты (описание, рассуждение,

повествование), определяя необходимый в данной речевой ситуации тип текста; подготавливать небольшие публичные выступления;

подбирать иллюстративный материал (рисунки, фото, плакаты) к тексту выступления.

20.9.10.5. Самоорганизация как часть регулятивных универсальных учебных действий:

самостоятельно планировать действия по решению учебной задачи

для получения результата; выстраивать последовательность  
выбранных действий; предвидеть трудности и  
возможные ошибки.

20.9.10.6. Самоконтроль как часть регулятивных универсальных учебных действий:

контролировать процесс и результат выполнения задания, корректировать учебные действия для преодоления ошибок; находить ошибки в своей и чужих работах, устанавливая их причины; оценивать по предложенным критериям общий результат деятельности

и свой вклад в неё; принимать оценку своей работы.

20.9.10.7. Совместная деятельность:

принимать цель совместной деятельности, коллективно строить действия по её достижению: распределять роли, договариваться, обсуждать процесс и результат совместной работы;

проявлять готовность руководить, выполнять поручения, подчиняться; ответственно выполнять свою часть работы; оценивать свой вклад в общий результат;

выполнять совместные проектные задания с использованием предложенных образцов, планов, идей.

20.10. Планируемые результаты освоения программы по русскому языку на уровне начального общего образования.

20.10.1. В результате изучения русского языка на уровне начального общего образования у обучающегося будут сформированы личностные результаты:

1) гражданско-патриотическое воспитание: становление ценностного отношения к своей Родине, в том числе через



изучение русского языка, отражающего историю и культуру страны; осознание своей этнокультурной и российской гражданской идентичности, понимание роли русского языка как государственного языка Российской

Федерации и языка межнационального общения народов России; осознание своей сопричастности к прошлому, настоящему и будущему своей страны и родного края, в том числе через обсуждение ситуаций при работе с текстами на уроках русского языка; проявление уважения к своему и другим народам, формируемое в том числе

на основе примеров из текстов, с которыми идёт работа на уроках русского языка; первоначальные представления о человеке как члене общества, о правах

и ответственности, уважении и достоинстве человека, о нравственно-этических нормах поведения и правилах межличностных отношений, в том числе отражённых в текстах, с которыми идёт работа на уроках русского языка; 2) духовно-нравственное воспитание: осознание языка как одной из главных духовно-нравственных ценностей

народа; признание индивидуальности каждого человека с использованием

собственного жизненного и читательского опыта;

проявление сопереживания, уважения и доброжелательности, в том числе

с использованием языковых средств для выражения своего состояния и чувств;

неприятие любых форм поведения, направленных на причинение

физического

и морального вреда другим людям (в том числе связанного с использованием недопустимых средств языка);

3) эстетическое воспитание:

уважительное отношение и интерес к художественной культуре,

восприимчивость к разным видам искусства, традициям и творчеству своего и других народов; стремление к самовыражению в искусстве слова; осознание важности русского языка как средства общения и самовыражения;

4) физическое воспитание, формирование культуры здоровья и эмоционального благополучия:

соблюдение правил безопасного поиска в информационной среде

дополнительной информации в процессе языкового образования; бережное отношение к физическому и психическому здоровью,

проявляющееся в выборе приемлемых способов речевого самовыражения соблюдении норм речевого этикета и правил общения; 5) трудовое воспитание:

осознание ценности труда в жизни человека и общества (в том числе благодаря примерам из текстов, с которыми идёт работа на уроках русского языка), интерес к различным профессиям, возникающий при обсуждении примеров из текстов, с которыми идёт работа на уроках русского языка; 6) экологическое воспитание: бережное отношение к природе, формируемое в процессе работы с

текстами; неприятие действий, приносящих вред природе;

7) ценность научного познания:

первоначальные представления о научной картине мира, в том числе первоначальные представления о системе языка как одной из составляющих целостной научной картины мира; познавательные интересы, активность, инициативность, любознательность

и самостоятельность в познании, в том числе познавательный интерес к изучению русского языка, активность и самостоятельность в его познании.

20.10.2. В результате изучения русского языка на уровне начального общего образования у обучающегося будут сформированы познавательные универсальные

учебные действия, коммуникативные универсальные учебные действия, регулятивные универсальные учебные действия, совместная деятельность.

20.10.2.1. У обучающегося будут сформированы следующие базовые логические действия как часть познавательных универсальных учебных действий: сравнивать различные языковые единицы (звуки, слова, предложения, тексты), устанавливать основания для сравнения языковых единиц (частеречная принадлежность, грамматический признак, лексическое значение и другие); устанавливать аналогии языковых единиц; объединять объекты (языковые единицы) по определённому признаку; определять существенный признак для классификации языковых единиц (звуков, частей речи, предложений, текстов); классифицировать языковые единицы; находить в языковом материале закономерности и противоречия на основе предложенного учителем алгоритма наблюдения; анализировать алгоритм действий при работе с языковыми единицами, самостоятельно выделять учебные операции

при анализе языковых единиц; выявлять недостаток информации для решения учебной и практической

задачи на основе предложенного алгоритма, формулировать запрос на дополнительную информацию;

устанавливать причинно-следственные связи в ситуациях наблюдения за языковым материалом, делать выводы.

20.10.2.2. У обучающегося будут сформированы следующие базовые исследовательские действия как часть познавательных универсальных учебных действий:

с помощью учителя формулировать цель, планировать изменения языкового объекта, речевой ситуации; сравнивать несколько вариантов выполнения задания, выбирать наиболее

целесообразный (на основе предложенных критериев); проводить по предложенному плану несложное лингвистическое

мини-исследование, выполнять по предложенному плану проектное задание; формулировать выводы и подкреплять их доказательствами на основе результатов проведённого наблюдения за языковым материалом (классификации, сравнения, исследования); формулировать с помощью учителя вопросы в процессе анализа предложенного языкового материала; прогнозировать возможное развитие процессов, событий и их последствия

в аналогичных или сходных ситуациях.

20.10.2.3. У обучающегося будут сформированы следующие действия при работе с информацией как часть познавательных универсальных учебных действий:

выбирать источник получения информации: нужный словарь для получения запрашиваемой информации, для уточнения; согласно заданному алгоритму находить представленную в явном виде

информацию в предложенном источнике: в словарях, справочниках; распознавать достоверную и недостоверную информацию самостоятельно или на основании предложенного учителем способа её проверки (обращаясь к словарям, справочникам, учебнику); соблюдать с помощью взрослых (педагогических работников, родителей, законных представителей) правила информационной безопасности при поиске информации в Интернете (информации о написании и произношении слова, о значении слова, о происхождении слова, о синонимах слова); анализировать и создавать текстовую, видео-, графическую, звуковую

информацию в соответствии с учебной задачей; понимать лингвистическую информацию, зафиксированную в виде таблиц, схем; самостоятельно создавать схемы, таблицы для представления лингвистической информации.

20.10.2.4. У обучающегося будут сформированы следующие действия общения как часть коммуникативных универсальных учебных действий:

воспринимать и формулировать суждения, выражать эмоции в соответствии с целями и условиями общения в знакомой среде; проявлять уважительное отношение к собеседнику, соблюдать правила

ведения диалоги и дискуссии; признавать возможность существования разных точек зрения; корректно и аргументированно высказывать своё мнение; строить речевое высказывание в соответствии с поставленной задачей; создавать устные и письменные тексты (описание, рассуждение, повествование) в соответствии с речевой ситуацией; подготавливать небольшие публичные выступления о результатах парной и групповой работы, о результатах наблюдения, выполненного мини-исследования, проектного задания; подбирать иллюстративный материал (рисунки, фото, плакаты) к тексту выступления.

20.10.2.5. У обучающегося будут сформированы следующие действия самоорганизации как часть регулятивных универсальных учебных действий:

планировать действия по решению учебной задачи для получения результата; выстраивать последовательность выбранных действий.

20.10.2.6. У обучающегося будут сформированы следующие действия самоконтроля как часть регулятивных универсальных учебных действий:

устанавливать причины успеха (неудач) учебной деятельности;

корректировать свои учебные действия для преодоления речевых и орфографических ошибок; соотносить результат деятельности с поставленной учебной задачей

по выделению, характеристике, использованию языковых единиц; находить ошибку, допущенную при работе с языковым материалом,

находить орфографическую и пунктуационную ошибки; сравнивать результаты своей деятельности и деятельности других обучающихся, объективно оценивать их по предложенным критериям.

20.10.2.7. У обучающегося будут сформированы следующие действия при осуществлении совместной деятельности:

формулировать краткосрочные и долгосрочные цели (индивидуальные с учётом участия в коллективных задачах) в стандартной (типовой) ситуации на основе предложенного учителем формата планирования, распределения промежуточных шагов и сроков; принимать цель совместной деятельности, коллективно строить действия по её достижению: распределять роли, договариваться, обсуждать процесс и результат совместной работы; проявлять готовность руководить, выполнять поручения, подчиняться,

самостоятельно разрешать конфликты; ответственно

выполнять свою часть работы; оценивать свой вклад в общий результат;

выполнять совместные проектные задания с использованием предложенных образцов.

20.10.3. Предметные результаты изучения русского языка. К концу обучения в 1 классе обучающийся научится:

различать слово и предложение; выделять слова из предложений; выделять звуки из слова;

различать гласные и согласные звуки (в том числе различать в словах согласный звук [й'] и гласный звук [и]);

различать ударные и безударные гласные звуки;

различать согласные звуки: мягкие и твёрдые, звонкие и глухие (вне слова и в слове); различать понятия «звук» и «буква»;

определять количество слогов в слове; делить слова на слоги (простые случаи: слова без стечения согласных); определять в слове ударный слог;

обозначать при письме мягкость согласных звуков буквами «е», «ё», «ю», «я»

и буквой «ь» в конце слова; правильно называть буквы русского алфавита; использовать знание последовательности букв русского алфавита для упорядочения небольшого списка слов; писать аккуратным разборчивым почерком прописные и строчные буквы,

соединения букв, слова; применять изученные правила правописания: отдельное написание слов в предложении; знаки препинания в конце предложения: точка, вопросительный и восклицательный знаки; прописная буква в начале предложения и в именах собственных (имена и фамилии людей, клички животных); перенос слов по слогам (простые случаи: слова из слогов типа «согласный + гласный»); гласные после шипящих в сочетаниях «жи», «ши» (в положении под ударением), «ча», «ща», «чу», «щу»; непроверяемые гласные и согласные (перечень слов в орфографическом словаре учебника); правильно списывать (без пропусков и искажений букв) слова и

предложения, тексты объёмом не более 25 слов; писать под диктовку (без пропусков и искажений букв) слова, предложения

из 3–5 слов, тексты объёмом не более 20 слов, правописание которых не расходится с произношением; находить и исправлять ошибки по изученным правилам; понимать прослушанный текст;

читать вслух и про себя (с пониманием) короткие тексты с соблюдением интонации и пауз в соответствии со знаками препинания в конце предложения; находить в тексте слова, значение которых требует уточнения; составлять предложение из набора форм слов;

устно составлять текст из 3–5 предложений по сюжетным картинкам

и на основе наблюдений; использовать изученные понятия в процессе решения учебных задач.

20.10.4. Предметные результаты изучения русского языка. К концу обучения во 2 классе обучающийся научится:

осознавать язык как основное средство общения;

характеризовать согласные звуки вне слова и в слове по заданным параметрам: согласный парный (непарный) по твёрдости (мягкости); согласный парный (непарный) по звонкости (глухости); определять количество слогов в слове; делить слово на слоги (в том числе

слова со стечением согласных); устанавливать соотношение звукового и буквенного состава слова,

в том числе с учётом функций букв «е», «ё», «ю», «я»; обозначать при письме мягкость согласных звуков буквой мягкий знак

в середине слова; находить однокоренные слова;  
выделять в слове корень (простые случаи);  
выделять в слове окончание;

выявлять в тексте случаи употребления многозначных слов, понимать их значения и уточнять значение по учебным словарям; выявлять случаи употребления синонимов и антонимов (без называния терминов); распознавать слова, отвечающие на вопросы «кто?», «что?»;

распознавать слова, отвечающие на вопросы «что делать?», «что сделать?» и другие; распознавать слова, отвечающие на вопросы «какой?», «какая?», «какое?»,  
«какие?»;

определять вид предложения по цели высказывания и по эмоциональной окраске; находить место орфограммы в слове и между словами по изученным правилам; применять изученные правила правописания, в том числе сочетания чк, чн, чт; щн, нч; проверяемые безударные гласные в корне слова; парные звонкие и глухие согласные в корне слова; непроверяемые гласные и согласные (перечень слов в орфографическом словаре учебника); прописная буква в именах, отчествах, фамилиях людей, кличках животных, географических названиях; отдельное написание предлогов с именами существительными, разделительный мягкий знак; правильно списывать (без пропусков и искажений букв) слова и

предложения, тексты объёмом не более 50 слов; писать под диктовку (без пропусков и искажений букв) слова, предложения,

тексты объёмом не более 45 слов с учётом изученных правил правописания; находить и исправлять ошибки по изученным правилам;

пользоваться толковым, орфографическим, орфоэпическим словарями



учебника; строить устное диалогическое и монологическое высказывания (2–4 предложения на определённую тему, по наблюдениям) с соблюдением орфоэпических норм, правильной интонации; формулировать простые выводы на основе прочитанного (услышанного)

устно

и письменно (1–2 предложения); составлять предложения из слов, устанавливая между ними смысловую

связь по вопросам; определять тему текста и озаглавливать текст, отражая его тему; составлять текст из разрозненных предложений, частей текста; писать подробное изложение повествовательного текста объёмом 30–45

слов

с использованием вопросов; объяснять своими словами значение изученных понятий; использовать

изученные понятия в процессе решения учебных задач.

20.10.5. Предметные результаты изучения русского языка. К концу обучения в 3 классе обучающийся научится:

объяснять значение русского языка как государственного языка Российской Федерации; характеризовать, сравнивать, классифицировать звуки вне слова и в слове

по заданным параметрам; производить звуко-буквенный анализ слова (в словах с орфограммами;

без транскрибирования); определять функцию разделительных мягкого и твёрдого знаков в словах; устанавливать соотношение звукового и буквенного состава, в том числе с учётом функций букв «е», «ё», «ю», «я», в словах с разделительными «ь», «ъ», в словах с непроизносимыми согласными; различать однокоренные слова и формы одного и того же слова; различать однокоренные слова и слова с омонимичными корнями (без называния термина); различать однокоренные слова и синонимы; находить в словах с однозначно выделяемыми морфемами окончание,

корень, приставку, суффикс; выявлять случаи употребления синонимов и антонимов; подбирать

синонимы

и антонимы к словам разных частей речи; распознавать слова, употребляемые в прямом и переносном значении

(простые случаи); определять значение слова в тексте;

распознавать имена существительные; определять грамматические признаки имён существительных: род, число, падеж; склонять в единственном числе имена существительные с ударными окончаниями; распознавать имена прилагательные; определять грамматические признаки

имён прилагательных: род, число, падеж; изменять имена прилагательные по падежам, числам, родам (в единственном числе) в соответствии с падежом, числом и родом имён существительных; распознавать глаголы; различать глаголы, отвечающие на вопросы «что делать?» и «что сделать?»; определять грамматические признаки глаголов: форму времени, число, род (в прошедшем времени); изменять глагол по временам

(простые случаи), в прошедшем времени – по родам; распознавать личные местоимения (в начальной форме); использовать личные местоимения для устранения неоправданных повторов

в тексте; различать предлоги и приставки;

определять вид предложения по цели высказывания и по эмоциональной окраске;

находить главные и второстепенные (без деления на виды) члены предложения; распознавать распространённые и нераспространённые предложения; находить место орфограммы в слове и между словами по изученным правилам; применять изученные правила правописания, в том числе непроверяемые гласные и согласные (перечень слов в орфографическом словаре

учебника); непроизносимые согласные в корне слова; разделительный твёрдый знак; мягкий знак после шипящих на конце имён существительных; не с глаголами; раздельное написание предлогов со словами; правильно списывать слова, предложения, тексты объёмом не более 70 слов; писать под диктовку тексты объёмом не более 65 слов с учётом изученных

правил правописания; находить и исправлять ошибки по изученным правилам;

понимать тексты разных типов, находить в тексте заданную информацию;

формулировать устно и письменно на основе прочитанной (услышанной)

информации простые выводы (1–2 предложения); строить устное диалогическое и монологическое высказывания (3–5 предложений на определённую тему, по результатам наблюдений) с соблюдением орфоэпических норм, правильной интонации; создавать небольшие устные и письменные тексты (2–4 предложения), содержащие приглашение, просьбу, извинение, благодарность, отказ, с использованием норм речевого этикета; определять связь предложений в тексте (с помощью личных местоимений,

синонимов, союзов «и», «а», «но»); определять

ключевые слова в тексте; определять тему текста и

основную мысль текста;

выявлять части текста (абзацы) и отражать с помощью ключевых слов

или предложений их смысловое содержание; составлять план текста, создавать

по нему текст и корректировать текст;

писать подробное изложение по заданному, коллективно или

самостоятельно составленному плану; объяснять своими словами значение изученных понятий, использовать

изученные понятия в процессе решения учебных задач; уточнять

значение слова с помощью толкового словаря.

20.10.6. Предметные результаты изучения русского языка. К концу обучения в 4 классе обучающийся научится:

осознавать многообразие языков и культур на территории Российской

Федерации, осознавать язык как одну из главных духовно-нравственных ценностей народа; объяснять роль языка как основного средства общения; объяснять роль русского языка как государственного языка Российской

Федерации и языка межнационального общения; осознавать правильную устную и письменную речь как показатель общей культуры человека; проводить звуко-буквенный разбор слов (в соответствии с предложенным

в учебнике алгоритмом); подбирать к предложенным словам синонимы; подбирать к предложенным

словам антонимы; выявлять в речи слова, значение которых требует уточнения, определять

значение слова по контексту; проводить разбор по составу слов с однозначно выделяемыми морфемами; составлять схему состава слова; соотносить состав слова с представленной схемой; устанавливать принадлежность слова к определённой части речи (в объёме

изученного) по комплексу освоенных грамматических признаков; определять грамматические признаки имён существительных: склонение,

род, число, падеж; проводить разбор имени существительного как части речи; определять грамматические признаки имён прилагательных: род (в единственном числе), число, падеж; проводить разбор имени прилагательного как части речи; устанавливать (находить) неопределённую форму глагола; определять

грамматические признаки глаголов: спряжение, время, лицо (в настоящем и будущем времени), число, род (в прошедшем времени в единственном числе); изменять глаголы в настоящем и будущем времени по лицам и числам (спрягать); проводить разбор глагола как части речи; определять грамматические признаки личного местоимения в начальной форме: лицо, число, род (у местоимений 3-го лица в единственном числе); использовать личные местоимения для устранения неоправданных повторов в тексте; различать предложение, словосочетание и слово;

классифицировать предложения по цели высказывания и по эмоциональной

окраске; различать распространённые и нераспространённые предложения; распознавать предложения с однородными членами; составлять

предложения

с однородными членами; использовать предложения с однородными членами в речи;

разграничивать простые распространённые и сложные предложения, состоящие из двух простых (сложносочинённые с союзами «и», «а», «но» и бессоюзные сложные предложения без называния терминов); составлять простые распространённые и сложные предложения, состоящие из двух простых (сложносочинённые с союзами «и», «а», «но» и бессоюзные сложные предложения без называния терминов); производить синтаксический разбор простого предложения;

находить место орфограммы в слове и между словами по изученным правилам; применять изученные правила правописания, в том числе: непроверяемые гласные и согласные (перечень слов в орфографическом словаре учебника); безударные падежные окончания имён существительных (кроме существительных

на «-мя», «-ий», «-ие», «-ия», на «-ья», например, «гостья»; на «-ье», например, ожерелье во множественном числе, а также кроме собственных имён существительных на «-ов», «-ин», «-ий»); безударные падежные окончания имён прилагательных; мягкий знак после шипящих на конце глаголов в форме 2-го лица единственного числа; наличие или отсутствие мягкого знака в глаголах на -ться и -тся; безударные личные окончания глаголов; знаки препинания в предложениях с однородными членами, соединёнными союзами и, а, но и без союзов; правильно списывать тексты объёмом не более 85 слов; писать под диктовку тексты объёмом не более 80 слов с учётом изученных правил правописания; находить и исправлять орфографические и пунктуационные ошибки по изученным правилам; осознавать ситуацию общения (с какой целью, с кем, где происходит общение); выбирать языковые средства в ситуации общения; строить устное диалогическое и монологическое высказывания (4–6 предложений), соблюдая орфоэпические нормы, правильную интонацию, нормы речевого взаимодействия; создавать небольшие устные и письменные тексты (3–5 предложений) для конкретной ситуации письменного общения (письма, поздравительные открытки, объявления и другие); определять тему и основную мысль текста; самостоятельно озаглавливать

текст с использованием темы или основной мысли; корректировать порядок предложений и частей текста; составлять план к заданным текстам; осуществлять подробный пересказ текста (устно и письменно); осуществлять выборочный пересказ текста (устно); писать (после предварительной подготовки) сочинения по заданным темам; осуществлять в процессе изучающего чтения поиск информации; формулировать устно и письменно простые выводы на основе прочитанной (услышанной) информации; интерпретировать и обобщать содержащуюся в тексте информацию; использовать ознакомительное чтение в соответствии с поставленной задачей; объяснять своими словами значение изученных понятий; использовать изученные понятия; уточнять значение слова с помощью справочных изданий, в том числе

из числа верифицированных электронных ресурсов, включённых в федеральный перечень.

21. Федеральная рабочая программа по учебному предмету «Литературное чтение».

21.1. Федеральная рабочая программа по учебному предмету «Литературное чтение» (предметная область «Русский язык и литературное чтение») (далее соответственно – программа по литературному чтению, литературное чтение) включает пояснительную записку, содержание обучения, планируемые результаты освоения программы по литературному чтению.

21.2. Пояснительная записка отражает общие цели и задачи изучения литературного чтения, место в структуре учебного плана, а также подходы к отбору содержания и планируемым результатам.

21.3. Содержание обучения представлено тематическими блоками, которые предлагаются для обязательного изучения в каждом классе на уровне начального общего образования. Содержание обучения в каждом классе завершается перечнем универсальных учебных действий (познавательных, коммуникативных, регулятивных), которые возможно формировать средствами литературного чтения с учётом возрастных особенностей обучающихся.

21.4. Планируемые результаты освоения программы по литературному чтению включают личностные, метапредметные результаты за период обучения, а

также предметные достижения обучающегося за каждый год обучения на уровне начального общего образования.

## 21.5. Пояснительная записка.

21.5.1. Программа по литературному чтению на уровне начального общего образования составлена на основе требований к результатам освоения программы начального общего образования ФГОС НОО, а также ориентирована на целевые приоритеты духовно-нравственного развития, воспитания и социализации обучающихся, сформулированные в федеральной рабочей программе воспитания.

21.5.2. Литературное чтение – один из ведущих учебных предметов уровня начального общего образования, который обеспечивает, наряду с достижением предметных результатов, становление базового умения, необходимого для успешного изучения других предметов и дальнейшего обучения, читательской грамотности и закладывает основы интеллектуального, речевого, эмоционального, духовно-нравственного развития обучающихся.

21.5.3. Литературное чтение призвано ввести обучающегося в мир художественной литературы, обеспечить формирование навыков смыслового чтения, способов и приёмов работы с различными видами текстов и книгой, знакомство с детской литературой и с учётом этого направлено на общее и литературное развитие обучающегося, реализацию творческих способностей обучающегося, а также на обеспечение преемственности в изучении систематического курса литературы.

21.5.4. Приоритетная цель обучения литературному чтению – становление грамотного читателя, мотивированного к использованию читательской деятельности как средства самообразования и саморазвития, осознающего роль чтения

в успешности обучения и повседневной жизни, эмоционально откликающегося на прослушанное или прочитанное произведение.

21.5.5. Приобретённые обучающимися знания, полученный опыт решения учебных задач, а также сформированность предметных и универсальных действий

в процессе изучения литературного чтения станут фундаментом обучения на уровне основного общего образования, а также будут востребованы в жизни.

21.5.6. Достижение цели изучения литературного чтения определяется решением следующих задач:

формирование у обучающихся положительной мотивации к систематическому чтению и слушанию художественной литературы и произведений устного народного творчества; достижение необходимого для продолжения образования уровня общего речевого развития; осознание значимости художественной литературы и произведений устного народного творчества для всестороннего развития личности человека; первоначальное представление о многообразии жанров художественных произведений и произведений устного народного творчества; овладение элементарными умениями анализа и интерпретации текста, осознанного использования при анализе текста изученных литературных понятий в соответствии с представленными предметными результатами по классам; овладение техникой смыслового чтения вслух, обеспечивающей понимание и использование информации для решения учебных задач.

21.5.7. Программа по литературному чтению представляет вариант распределения предметного содержания по годам обучения с характеристикой планируемых результатов. Содержание программы по литературному чтению раскрывает следующие направления литературного образования обучающегося: речевая и читательская деятельности, круг чтения, творческая деятельность.

21.5.8. В основу отбора произведений для литературного чтения положены общедидактические принципы обучения: соответствие возрастным возможностям и особенностям восприятия обучающимися фольклорных произведений и литературных текстов; представленность в произведениях нравственноэстетических ценностей, культурных традиций народов России,



отдельных произведений выдающихся представителей мировой детской литературы.

21.5.9. Важным принципом отбора содержания программы по литературному чтению является представленность разных жанров, видов и стилей произведений, обеспечивающих формирование функциональной литературной грамотности обучающегося, а также возможность достижения метапредметных результатов, способности обучающегося воспринимать различные учебные тексты при изучении других предметов учебного плана начального общего образования.

21.5.10. Планируемые результаты изучения литературного чтения включают личностные, метапредметные результаты за период обучения, а также предметные достижения обучающегося за каждый год обучения на уровне начального общего образования.

21.5.11. Литературное чтение является преемственным по отношению к учебному предмету «Литература», который изучается на уровне основного общего образования.

21.5.12. Освоение программы по литературному чтению в 1 классе начинается вводным интегрированным учебным курсом «Обучение грамоте» (рекомендуется 180 часов: русского языка 100 часов и литературного чтения 80 часов). Содержание литературного чтения, реализуемого в период обучения грамоте, представлено

в программе по русскому языку. После периода обучения грамоте начинается отдельное изучение русского языка и литературного чтения. На литературное чтение в 1 классе отводится не менее 10 учебных недель (40 часов), для изучения литературного чтения во 2–4 классах рекомендуется отводить по 136 часов (4 часа в неделю в каждом классе).

21.6. Содержание обучения в 1 классе.

21.6.1. Сказка фольклорная (народная) и литературная (авторская). Восприятие текста произведений художественной литературы и устного народного творчества (не менее четырёх произведений). Фольклорная и литературная (авторская) сказка: сходство и различия. Реальность и волшебство в сказке.

Событийная сторона сказок: последовательность событий в фольклорной (народной) и литературной (авторской) сказке. Отражение сюжета в иллюстрациях. Герои сказочных произведений. Нравственные ценности и идеи в русских народных и литературных (авторских) сказках, поступки, отражающие нравственные качества (отношение к природе, людям, предметам).

21.6.1.1. Произведения для чтения: народные сказки о животных, например, «Лисица и тетерев», «Лиса и рак» и другие, литературные (авторские) сказки, например, К.Д. Ушинского «Петух и собака», сказки В.Г. Сутеева «Кораблик», «Под грибом» и другие (по выбору).

21.6.2. Произведения о детях. Понятие «тема произведения» (общее представление): чему посвящено, о чём рассказывает. Главная мысль произведения: его основная идея (чему учит? какие качества воспитывает?). Произведения

одной темы, но разных жанров: рассказ, стихотворение (общее представление на примере не менее шести произведений К.Д. Ушинского, Л.Н. Толстого, Е.А. Пермяка, В.А. Осеевой, А.Л. Барто, Ю.И. Ермолаева и других). Характеристика героя произведения, общая оценка поступков. Понимание заголовка произведения,

его соотношения с содержанием произведения и его идеей. Осознание нравственно-этических понятий: друг, дружба, забота, труд, взаимопомощь.

21.6.2.1. Произведения для чтения: К.Д. Ушинский «Худо тому, кто добра не делает никому», Л.Н. Толстой «Косточка», Е.А. Пермяк «Торопливый ножик», В.А. Осеева «Три товарища», А.Л. Барто «Я – лишний», Ю.И. Ермолаев «Лучший друг» и другие (по выбору).

21.6.3. Произведения о родной природе. Восприятие и самостоятельное чтение произведений о природе (на примере трёх–четырёх доступных произведений

А.К. Толстого, А.Н. Плещеева, Е.Ф. Трутневой, С.Я. Маршака и другие). Тема поэтических произведений: звуки и краски природы, времена года, человек и природа; Родина, природа родного края. Особенности стихотворной речи, сравнение с прозаической: рифма, ритм (практическое ознакомление). Настроение,

которое рождает поэтическое произведение. Отражение нравственной идеи в произведении: любовь к Родине, природе родного края. Иллюстрация к произведению как отражение эмоционального отклика на произведение. Роль интонации при выразительном чтении. Интонационный рисунок выразительного чтения: ритм, темп, сила голоса.

21.6.4. Устное народное творчество: малые фольклорные жанры (не менее шести произведений). Многообразие малых жанров устного народного творчества: потешка, загадка, пословица, их назначение (веселить, потешать, играть, поучать). Особенности разных малых фольклорных жанров. Потешка – игровой народный фольклор. Загадка – средство воспитания живости ума, сообразительности. Пословицы – проявление народной мудрости, средство воспитания понимания жизненных правил.

21.6.4.1. Произведения для чтения: потешки, загадки, пословицы.

21.6.5. Произведения о братьях наших меньших (три-четыре автора по выбору) – герои произведений. Цель и назначение произведений о взаимоотношениях человека и животных воспитание добрых чувств и бережного отношения к животным. Виды текстов: художественный и научнопознавательный, их сравнение. Характеристика героя: описание его внешности, действий, нравственно-этических понятий: любовь и забота о животных.

21.6.5.1. Произведения для чтения: В.В. Бианки «Лис и Мышонок», Е.И. Чарушин «Про Томку», М.М. Пришвин «Ёж», Н.И. Сладков «Лисица и Ёж» и другие.

21.6.6. Произведения о маме. Восприятие и самостоятельное чтение произведений о маме (не менее одного автора по выбору, на примере произведений Е.А. Благиной, А.Л. Барто, А.В. Митяева и других). Осознание нравственно-этических понятий: чувство любви как привязанность одного человека к другому (матери к ребёнку, детей к матери, близким), проявление любви и заботы о родных людях.

21.6.6.1. Произведения для чтения: Е.А. Благина «Посидим в тишине», А.Л. Барто «Мама», А.В. Митяев «За что я люблю маму» и другие (по выбору).

21.6.7. Фольклорные и авторские произведения о чудесах и фантазии (не менее трёх произведений). Способность автора произведения находить чудесное в каждом жизненном проявлении, необычное в обычных явлениях окружающего мира. Сочетание в произведении реалистических событий с необычными, сказочными, фантастическими.

21.6.7.1. Произведения для чтения: Р.С. Сеф «Чудо», В.В. Лунин «Я видел чудо», Б.В. Заходер «Моя Вообразия», Ю.П. Мориц «Сто фантазий» и другие (по выбору).

21.6.8. Библиографическая культура (работа с детской книгой). Представление о том, что книга – источник необходимых знаний. Обложка, оглавление, иллюстрации как элементы ориентировки в книге. Умение использовать тематический каталог при выборе книг в библиотеке.

21.6.9. Изучение литературного чтения в 1 классе способствует освоению на пропедевтическом уровне ряда универсальных учебных действий: познавательных универсальных учебных действий, коммуникативных универсальных учебных действий, регулятивных универсальных учебных действий, совместной деятельности.

21.6.9.1. Базовые логические действия как часть познавательных универсальных учебных действий способствуют формированию умений:

читать вслух целыми словами без пропусков и перестановок букв и слогов доступные по восприятию и небольшие по объёму прозаические и стихотворные произведения; понимать фактическое содержание прочитанного или прослушанного

текста; ориентироваться в терминах и понятиях: фольклор, малые фольклорные жанры, тема, идея, заголовок, содержание произведения, сказка (фольклорная и литературная), автор, герой, рассказ, стихотворение (в пределах изученного); различать и группировать произведения по жанрам (загадки, пословицы, сказки (фольклорная и литературная), стихотворение, рассказ); анализировать текст: определять тему, устанавливать последовательность

событий в произведении, характеризовать героя, давать положительную или отрицательную оценку его поступкам, задавать вопросы по фактическому содержанию; сравнивать произведения по теме, настроению, которое оно вызывает.

21.6.9.2. Работа с информацией как часть познавательных универсальных учебных действий способствует формированию умений:

понимать, что текст произведения может быть представлен в иллюстрациях, различных видах зрительного искусства (фильм, спектакль и другие); соотносить иллюстрацию с текстом произведения, читать отрывки из текста, которые соответствуют иллюстрации.

21.6.9.3. Коммуникативные универсальные учебные действия (далее – УУД) способствуют формированию умений:

читать наизусть стихотворения, соблюдать орфоэпические и пунктуационные нормы; участвовать в беседе по обсуждению прослушанного или прочитанного

текста: слушать собеседника, отвечать на вопросы, высказывать своё отношение к обсуждаемой проблеме; пересказывать (устно) содержание произведения с использованием

вопросов, рисунков, предложенного плана; объяснять своими словами значение изученных понятий;

описывать своё настроение после слушания (чтения) стихотворений, сказок, рассказов.

21.6.9.4. Регулятивные универсальные учебные действия способствуют формированию умений:

понимать и удерживать поставленную учебную задачу, в случае

необходимости обращаться за помощью к педагогическому работнику; проявлять желание самостоятельно читать, совершенствовать свой навык

чтения;

с помощью учителя оценивать свои успехи (трудности) в освоении

читательской деятельности.

21.6.9.5. Совместная деятельность способствует формированию умений:

проявлять желание работать в парах, небольших группах;

проявлять культуру взаимодействия, терпение, умение договариваться,

ответственно выполнять свою часть работы.

21.7. Содержание обучения во 2 классе.

21.7.1. О нашей Родине. Круг чтения: произведения о Родине (на примере не менее трёх произведений И.С. Никитина, Ф.П. Савинова, А.А. Прокофьева и других). Патриотическое звучание произведений о родном крае и природе. Отражение в произведениях нравственно-этических понятий: любовь к Родине, родному краю, Отечеству. Анализ заголовка, соотнесение его с главной мыслью и идеей произведения. Отражение темы Родины в изобразительном искусстве (пейзажи И.И. Левитана, И.И. Шишкина, В.Д. Polenova и других).

21.7.1.1. Произведения для чтения: И.С. Никитин «Русь», Ф.П. Савинов «Родина», А.А. Прокофьев «Родина» и другие (по выбору).

21.7.2. Фольклор (устное народное творчество). Произведения малых жанров фольклора (потешки, считалки, пословицы, скороговорки, небылицы, загадки по выбору). Шуточные фольклорные произведения, скороговорки, небылицы. Особенности скороговорок, их роль в речи. Игра со словом, «перевертыш событий» как основа построения небылиц. Ритм и счёт как основные средства выразительности и построения считалки. Народные песни, их особенности. Загадка как жанр фольклора, тематические группы загадок. Сказка – выражение народной мудрости, нравственная идея фольклорных сказок. Особенности сказок разного вида

(о животных, бытовые, волшебные). Особенности сказок о животных: сказки народов России. Бытовая сказка: герои, место действия, особенности построения и языка. Диалог в сказке. Понятие о волшебной сказке (общее представление): наличие присказки, постоянные эпитеты, волшебные герои. Фольклорные произведения народов России: отражение в сказках народного быта и культуры.

21.7.2.1. Произведения для чтения: потешки, считалки, пословицы, скороговорки, загадки, народные песни, русская народная сказка «Каша из топора», русская народная сказка «У страха глаза велики», русская народная сказка «Зимовье зверей», русская народная сказка «Снегурочка», сказки народов России (1-2 произведения) и другие.

21.7.3. Звуки и краски родной природы в разные времена года. Тема природы в разные времена года (осень, зима, весна, лето) в произведениях литературы (по выбору, не менее пяти авторов). Эстетическое восприятие явлений природы (звуки, краски времён года). Средства выразительности при описании природы: сравнение и эпитет. Настроение, которое создаёт пейзажная лирика. Отражение темы «Времена года» в картинах художников (на примере пейзажей И.И. Левитана, В.Д. Поленова, А.И. Куинджи, И.И. Шишкина и других) и музыкальных произведениях (например, произведения П.И. Чайковского, А. Вивальди и других).

21.7.3.1. Произведения для чтения: А.С. Пушкин «Уж небо осенью дышало...», «Вот север, тучи нагоня...», А.А. Плещеев «Осень», А.К. Толстой «Осень. Обсыпается наш сад...», М.М. Пришвин «Осеннее утро», Г.А. Скребицкий «Четыре художника», Ф.И. Тютчев «Чародейкою зимою», «Зима недаром злится»,

И.С. Соколов-Микитов «Зима в лесу», С.А. Есенин «Поёт зима – аукает...», И.З. Суриков «Лето» и другие.

21.7.4. О детях и дружбе. Круг чтения: тема дружбы в художественном произведении (расширение круга чтения: не менее четырёх произведений, Н.Н. Носова, В.А. Осеевой, В.Ю. Драгунского, В.В. Лунина и других). Отражение в произведениях нравственно-этических понятий: дружба, терпение, уважение, помощь друг другу. Главная мысль произведения (идея). Герой произведения (введение понятия «главный герой»), его характеристика (портрет), оценка поступков.

21.7.4.1. Произведения для чтения: Л.Н. Толстой «Филиппок», Е.А. Пермяк «Две пословицы», Ю.И. Ермолаев «Два пирожных», В.А. Осеева «Синие листья», Н.Н. Носов «На горке», «Заплатка», А.Л. Барто «Катя», В.В. Лунин «Я и Вовка»,

В.Ю. Драгунский «Тайное становится явным» и другие (по выбору).

21.7.5. Мир сказок. Фольклорная (народная) и литературная (авторская) сказка: «бродячие» сюжеты (произведения по выбору, не менее четырёх). Фольклорная основа авторских сказок: сравнение сюжетов, героев, особенностей языка. Составление плана произведения: части текста, их главные темы.

Иллюстрации, их значение в раскрытии содержания произведения.

21.7.5.1. Произведения для чтения: народная сказка «Золотая рыбка», А.С. Пушкин «Сказка о рыбаке и рыбке», народная сказка «Морозко», В.Ф. Одоевский «Мороз Иванович», В.И. Даль «Девочка Снегурочка» и другие.

21.7.6. О братьях наших меньших. Жанровое многообразие произведений о животных (песни, загадки, сказки, басни, рассказы, стихотворения; произведения по выбору, не менее пяти авторов). Дружба людей и животных – тема литературы (произведения Е.И. Чарушина, В.В. Бианки, С.В. Михалкова, Б.С. Житкова,

М.М. Пришвина и других). Отражение образов животных в фольклоре (русские народные песни, загадки, сказки). Герои стихотворных и прозаических произведений о животных. Описание животных в художественном и научнопознавательном тексте. Нравственно-этические понятия: отношение человека к животным (любовь и забота). Особенности басни как жанра литературы, прозаические и стихотворные басни (на примере произведений И.А. Крылова, Л.Н. Толстого). Мораль басни как нравственный урок (поучение). Знакомство с художниками-иллюстраторами, анималистами (без использования термина): Е.И. Чарушин, В.В. Бианки.

21.7.6.1. Произведения для чтения: И.А. Крылов «Лебедь, Щука и Рак», Л.Н. Толстой «Лев и мышь», М.М. Пришвин «Ребята и утята», Б.С. Житков «Храбрый утёнок», В.Д. Берестов «Кошкин щенок», В.В. Бианки «Музыкант», Е.И. Чарушин «Страшный рассказ», С.В. Михалков «Мой щенок» и другие (по выбору).

21.7.7. О наших близких, о семье. Тема семьи, детства, взаимоотношений взрослых и детей в творчестве писателей и фольклорных произведениях (по



выбору). Отражение нравственных семейных ценностей в произведениях о семье: любовь и сопереживание, уважение и внимание к старшему поколению, радость общения и защищённость в семье. Тема художественных произведений:

Международный женский день, День Победы.

21.7.7.1. Произведения для чтения: Л.Н. Толстой «Отец и сыновья», А.А. Плещеев «Песня матери», В.А. Осеева «Сыновья», С.В. Михалков «Быль для детей», С.А. Баруздин «Салют» и другие (по выбору).

21.7.8. Зарубежная литература. Круг чтения: литературная (авторская) сказка (не менее двух произведений): зарубежные писатели-сказочники (Ш. Перро, Х.-К. Андерсен и другие). Характеристика авторской сказки: герои, особенности построения и языка. Сходство тем и сюжетов сказок разных народов. Составление плана художественного произведения: части текста, их главные темы. Иллюстрации, их значение в раскрытии содержания произведения.

21.7.8.1. Произведения для чтения: Ш. Перро «Кот в сапогах», Х.-К. Андерсен «Пятеро из одного стручка» и другие (по выбору).

21.7.9. Библиографическая культура (работа с детской книгой и справочной литературой). Книга как источник необходимых знаний. Элементы книги: содержание или оглавление, аннотация, иллюстрация. Выбор книг на основе рекомендательного списка, тематические картотеки библиотеки. Книга учебная, художественная, справочная.

21.7.10. Изучение литературного чтения во 2 классе способствует освоению на пропедевтическом уровне ряда универсальных учебных действий: познавательных универсальных учебных действий, коммуникативных универсальных учебных действий, регулятивных универсальных учебных действий, совместной деятельности.

21.7.10.1. Базовые логические и исследовательские действия как часть познавательных универсальных учебных действий способствуют формированию умений:

читать вслух целыми словами без пропусков и перестановок букв и слогов доступные по восприятию и небольшие по объёму прозаические и стихотворные произведения (без отметочного оценивания); сравнивать и группировать различные произведения по теме (о Родине, о родной природе, о детях, о животных, о семье, о чудесах и превращениях), по жанрам (произведения устного народного творчества, сказка (фольклорная и литературная), рассказ, басня, стихотворение); характеризовать (кратко) особенности жанров (произведения устного народного творчества, литературная сказка, рассказ, басня, стихотворение); анализировать текст сказки, рассказа, басни: определять тему, главную мысль произведения, находить в тексте слова, подтверждающие характеристику героя, оценивать его поступки, сравнивать героев по предложенному алгоритму, устанавливать последовательность событий (действий) в сказке и рассказе; анализировать текст стихотворения: называть особенности жанра (ритм, рифма), находить в тексте сравнения, эпитеты, слова в переносном значении, объяснять значение незнакомого слова с использованием контекста и по словарю.

21.7.10.2. Работа с информацией как часть познавательных универсальных учебных действий способствует формированию умений:

соотносить иллюстрации с текстом произведения;

ориентироваться в содержании книги, каталоге, выбирать книгу по автору, каталогу на основе рекомендованного списка; по информации, представленной в оглавлении, в иллюстрациях

предполагать тему и содержание книги; пользоваться словарями для уточнения значения незнакомого слова.

21.7.10.3. Коммуникативные универсальные учебные действия способствуют формированию умений:

участвовать в диалоге: отвечать на вопросы, кратко объяснять свои ответы, дополнять ответы других участников, составлять свои вопросы и высказывания на заданную тему; пересказывать подробно и выборочно прочитанное произведение; обсуждать (в парах, группах) содержание текста, формулировать (устно)

простые выводы на основе прочитанного (прослушанного) произведения;  
описывать (устно) картины природы;  
сочинять по аналогии с прочитанным загадки, рассказы, небольшие сказки;  
участвовать в инсценировках и драматизации отрывков из художественных  
произведений.

21.7.10.4. Регулятивные универсальные учебные действия способствуют  
формированию умений:

оценивать своё эмоциональное состояние, возникшее при прочтении  
(слушании) произведения; удерживать в памяти последовательность событий  
прослушанного  
(прочитанного) текста; контролировать выполнение поставленной учебной задачи  
при чтении (слушании) произведения; проверять (по образцу) выполнение  
поставленной учебной задачи.

21.7.10.5. Совместная деятельность способствует формированию умений:  
выбирать себе партнёров по совместной деятельности;

распределять работу, договариваться, приходить к общему решению,  
отвечать за общий результат работы.

21.8. Содержание обучения в 3 классе.

21.8.1. О Родине и её истории. Любовь к Родине и её история – важные темы  
произведений литературы (произведения одного-двух авторов по выбору). Чувство  
любви к Родине, сопричастность к прошлому и настоящему своей страны и родного  
края – главные идеи, нравственные ценности, выраженные в произведениях

о Родине. Образ Родины в стихотворных и прозаических произведениях  
писателей

и поэтов XIX и XX веков. Осознание нравственно-этических понятий: любовь к  
родной стороне, малой родине, гордость за красоту и величие своей Отчизны. Роль

и особенности заголовка произведения. Репродукции картин как иллюстрации к произведениям о Родине. Использование средств выразительности при чтении вслух: интонация, темп, ритм, логические ударения.

21.8.1.1. Произведения для чтения: К.Д. Ушинский «Наше отечество», М.М. Пришвин «Моя Родина», С.А. Васильев «Россия», Н.П. Кончаловская «Наша древняя столица» (отрывки) и другие (по выбору).

21.8.2. Фольклор (устное народное творчество). Круг чтения: малые жанры фольклора (пословицы, потешки, считалки, небылицы, скороговорки, загадки, по выбору). Знакомство с видами загадок. Пословицы народов России (значение, характеристика, нравственная основа). Книги и словари, созданные В.И. Далем. Активный словарь устной речи: использование образных слов, пословиц и поговорок, крылатых выражений. Нравственные ценности в фольклорных произведениях народов России.

21.8.3. Фольклорная сказка как отражение общечеловеческих ценностей и нравственных правил. Виды сказок (о животных, бытовые, волшебные). Художественные особенности сказок: построение (композиция), язык (лексика). Характеристика героя, волшебные помощники, иллюстрация как отражение сюжета волшебной сказки (например, картины В.М. Васнецова, иллюстрации И.Я. Билибина и других). Отражение в сказках народного быта и культуры.

Составление плана сказки.

21.8.4. Круг чтения: народная песня. Чувства, которые рождают песни, темы песен. Описание картин природы как способ рассказать в песне о родной земле. Былина как народный песенный сказ о важном историческом событии. Фольклорные особенности жанра былин: язык (напевность исполнения, выразительность), характеристика главного героя (где жил, чем занимался, какими качествами обладал). Характеристика былин как героического песенного сказа, их особенности (тема, язык). Язык былин, устаревшие слова, их место в былине и представление в современной лексике. Репродукции картин как иллюстрации к эпизодам фольклорного произведения.

21.8.4.1. Произведения для чтения: малые жанры фольклора, русская народная сказка «Иван-царевич и серый волк», былина об Илье Муромце и другие (по выбору).

21.8.5. Творчество А.С. Пушкина. А.С. Пушкин – великий русский поэт. Лирические произведения А.С. Пушкина: средства художественной выразительности (сравнение, эпитет); рифма, ритм. Литературные сказки А.С. Пушкина в стихах (по выбору, например, «Сказка о царе Салтане, о сыне его славном и могучем богатыре князе Гвидоне Салтановиче и о прекрасной царевне Лебеди»). Нравственный смысл произведения, структура сказочного текста, особенности сюжета, приём повтора как основа изменения сюжета. Связь пушкинских сказок с фольклорными. Положительные и отрицательные герои, волшебные помощники, язык авторской сказки. И.Я. Билибин – иллюстратор сказок А.С. Пушкина.

21.8.5.1. Произведения для чтения: А.С. Пушкин «Сказка о царе Салтане, о сыне его славном и могучем богатыре князе Гвидоне Салтановиче и о прекрасной царевне Лебеди», «В тот год осенняя погода...», «Опрятней модного паркета...» и другие (по выбору).

21.8.6. Творчество И.А. Крылова. Басня – произведение-поучение, которое помогает увидеть свои и чужие недостатки. Иносказание в баснях. И.А. Крылов – великий русский баснописец. Басни И.А. Крылова (не менее двух): назначение, темы и герои, особенности языка. Явная и скрытая мораль басен. Использование крылатых выражений в речи.

21.8.6.1. Произведения для чтения: И.А. Крылов «Ворона и Лисица», «Лисица и виноград», «Мартышка и очки» и другие (по выбору).

21.8.7. Картины природы в произведениях поэтов и писателей XIX–XX веков. Лирические произведения как способ передачи чувств людей, автора. Картины природы в произведениях поэтов и писателей (не менее пяти авторов по выбору):

Ф.И. Тютчев, А.А. Фет, А.Н. Майков, Н.А. Некрасов, А.А. Блок, С.А. Есенин, И.А. Бунин, А.П. Чехов, К.Г. Паустовский и другие. Чувства, вызываемые лирическими произведениями. Средства выразительности в произведениях лирики: эпитеты,

синонимы, антонимы, сравнения. Звукопись, её выразительное значение. Олицетворение как одно из средств выразительности лирического произведения. Живописные полотна как иллюстрация к лирическому произведению: пейзаж. Сравнение средств создания пейзажа в тексте-описании (эпитеты, сравнения, олицетворения), в изобразительном искусстве (цвет, композиция), в произведениях музыкального искусства (тон, темп, мелодия).

21.8.7.1. Произведения для чтения: Ф.И. Тютчев «Есть в осени первоначальной...», А.А. Фет «Кот поёт, глаза прищуря», «Мама! Глянь-ка из окошка...», А.Н. Майков «Осень», С.А. Есенин «Берёза», Н.А. Некрасов «Железная дорога» (отрывок), А.А. Блок «Ворона», И.А. Бунин «Первый снег» и другие (по выбору).

21.8.8. Творчество Л.Н. Толстого. Жанровое многообразие произведений Л.Н. Толстого: сказки, рассказы, басни, быль (не менее трёх произведений). Рассказ как повествование: связь содержания с реальным событием. Структурные части произведения (композиция): начало, завязка действия, кульминация, развязка. Эпизод как часть рассказа. Различные виды планов. Сюжет рассказа: основные события, главные герои, различение рассказчика и автора произведения.

Художественные особенности текста-описания, текста-рассуждения.

21.8.8.1. Произведения для чтения: Л.Н. Толстой «Лебеди», «Зайцы», «Прыжок», «Акула» и другие.

21.8.9. Литературная сказка. Литературная сказка русских писателей (не менее двух). Круг чтения: произведения В.М. Гаршина, М. Горького, И.С. Соколова-Микитова и других. Особенности авторских сказок (сюжет, язык, герои). Составление аннотации.

21.8.9.1. Произведения для чтения: В.М. Гаршин «Лягушкапутешественница», И.С. Соколов-Микитов «Листопадничек», М. Горький «Случай с Евсейкой» и другие (по выбору).

21.8.10. Произведения о взаимоотношениях человека и животных. Человек и его отношения с животными: верность, преданность, забота и любовь. Круг чтения (по выбору, не менее четырёх произведений): произведения Д.Н. Мамина-Сибиряка, К.Г. Паустовского, М.М. Пришвина, Б.С. Житкова. Особенности рассказа: тема, герои, реальность событий, композиция, объекты описания (портрет героя, описание интерьера).

21.8.10.1. Произведения для чтения: Б.С. Житков «Про обезьянку», К.Г. Паустовский «Барсучий нос», «Кот-ворюга», Д.Н. Мамин-Сибиряк «Приёмыш» и другие (по выбору).

21.8.11. Произведения о детях. Дети – герои произведений: раскрытие тем «Разные детские судьбы», «Дети на войне». Отличие автора от героя и рассказчика. Герой художественного произведения: время и место проживания, особенности внешнего вида и характера. Историческая обстановка как фон создания произведения: судьбы крестьянских детей, дети на войне (произведения по выбору двух–трёх авторов). Основные события сюжета, отношение к ним героев произведения. Оценка нравственных качеств, проявляющихся в военное время.

21.8.11.1. Произведения для чтения: Л. Пантелеев «На ялике», А. Гайдар «Тимур и его команда» (отрывки), Л. Кассиль и другие (по выбору).

21.8.12. Юмористические произведения. Комичность как основа сюжета. Герой юмористического произведения. Средства выразительности текста юмористического содержания: преувеличение. Авторы юмористических рассказов (не менее двух произведений): М.М. Зощенко, Н.Н. Носов, В.Ю. Драгунский и другие (по выбору).

21.8.12.1. Произведения для чтения: В.Ю. Драгунский  
«Денискины рассказы»

(1–2 произведения), Н.Н. Носов «Весёлая семейка» и другие (по выбору).

21.8.13. Зарубежная литература. Круг чтения (произведения двух–трёх авторов по выбору): литературные сказки Ш. Перро, Х.-К. Андерсена, Р. Киплинга. Особенности авторских сказок (сюжет, язык, герои). Рассказы зарубежных

писателей о животных. Известные переводчики зарубежной литературы: С.Я. Маршак, К.И. Чуковский, Б.В. Заходер.

21.8.13.1. Произведения для чтения: Х.-К. Андерсен «Гадкий утёнок», Ш. Перро «Подарок феи» и другие (по выбору).

21.8.14. Библиографическая культура (работа с детской книгой и справочной литературой). Ценность чтения художественной литературы и фольклора, осознание важности читательской деятельности. Использование с учётом учебных задач аппарата издания (обложка, оглавление, аннотация, предисловие, иллюстрации). Правила юного читателя. Книга как особый вид искусства. Общее представление о первых книгах на Руси, знакомство с рукописными книгами.

21.8.15. Изучение литературного чтения в 3 классе способствует освоению ряда универсальных учебных действий: познавательных универсальных учебных действий, коммуникативных универсальных учебных действий, регулятивных универсальных учебных действий, совместной деятельности.

21.8.15.1. Базовые логические и исследовательские действия как часть познавательных универсальных учебных действий способствуют формированию умений:

читать доступные по восприятию и небольшие по объёму прозаические и стихотворные произведения; различать сказочные и реалистические, лирические и эпические, народные

и авторские произведения; анализировать текст: обосновывать принадлежность к жанру, определять тему и главную мысль, делить текст на части, озаглавливать их, находить в тексте заданный эпизод, определять композицию произведения, характеризовать героя; конструировать план текста, дополнять и восстанавливать нарушенную

последовательность; сравнивать произведения, относящиеся к одной теме, но разным жанрам;

произведения одного жанра, но разной тематики; исследовать текст: находить описания в произведениях разных жанров (портрет, пейзаж, интерьер).



21.8.15.2. Работа с информацией как часть познавательных универсальных учебных действий способствуют формированию умений:

сравнивать информацию словесную (текст), графическую или изобразительную (иллюстрация), звуковую (музыкальное произведение); подбирать иллюстрации к тексту, соотносить произведения литературы и изобразительного искусства по тематике, настроению, средствам выразительности; выбирать книгу в библиотеке в соответствии с учебной задачей; составлять аннотацию.

21.8.15.3. Коммуникативные универсальные учебные действия способствуют формированию умений:

читать текст с разными интонациями, передавая своё отношение к событиям, героям произведения; формулировать вопросы по основным событиям текста; пересказывать текст (подробно, выборочно, с изменением лица); выразительно исполнять стихотворное произведение, создавая соответствующее настроение; сочинять простые истории (сказки, рассказы) по аналогии.

21.8.15.4. Регулятивные универсальные учебные действия способствуют формированию умений:

понимать цель чтения, удерживать её в памяти, использовать в зависимости от учебной задачи вид чтения, контролировать реализацию поставленной задачи чтения; оценивать качество своего восприятия текста на слух;

выполнять действия контроля (самоконтроля) и оценки процесса и результата деятельности, при необходимости вносить коррективы в выполняемые действия.

21.8.15.5. Совместная деятельность способствует формированию умений:

участвовать в совместной деятельности: выполнять роли лидера,

подчинённого, соблюдать равноправие и дружелюбие; в коллективной театрализованной деятельности читать по ролям, инсценировать несложные произведения фольклора и художественной литературы; выбирать роль, договариваться о манере её исполнения в соответствии с общим замыслом; осуществлять взаимопомощь, проявлять ответственность при выполнении своей части работы, оценивать свой вклад в общее дело.

#### 21.9. Содержание обучения в 4 классе.

21.9.1. О Родине, героические страницы истории. Наше Отечество, образ родной земли в стихотворных и прозаических произведениях писателей и поэтов XIX и XX веков (по выбору, не менее четырёх, например, произведения С.Т. Романовского, А.Т. Твардовского, С.Д. Дрожжина, В.М. Пескова и другие).

Представление о проявлении любви к родной земле в литературе разных народов (на примере писателей родного края, представителей разных народов России). Страницы истории России, великие люди и события: образы Александра Невского, Михаила Кутузова и других выдающихся защитников Отечества в литературе для детей. Отражение нравственной идеи: любовь к Родине. Героическое прошлое России, тема Великой Отечественной войны в произведениях литературы (на примере рассказов Л.А. Кассиля, С.П. Алексеева). Осознание понятия: поступок, подвиг.

21.9.1.1. Круг чтения: народная и авторская песня: понятие исторической песни, знакомство с песнями на тему Великой Отечественной войны (2–3 произведения по выбору).

21.9.1.2. Произведения для чтения: С.Д. Дрожжин «Родине», В.М. Песков «Родине», А.Т. Твардовский «О Родине большой и малой» (отрывок), С.Т. Романовский «Ледовое побоище», С.П. Алексеев (1–2 рассказа военноисторической тематики) и другие (по выбору).

21.9.2. Фольклор (устное народное творчество). Фольклор как народная духовная культура (произведения по выбору). Многообразие видов фольклора: словесный, музыкальный, обрядовый (календарный). Культурное значение фольклора для появления художественной литературы. Малые жанры фольклора

(назначение, сравнение, классификация). Собиратели фольклора (А.Н. Афанасьев, В.И. Даль). Виды сказок: о животных, бытовые, волшебные. Отражение в произведениях фольклора нравственных ценностей, быта и культуры народов мира. Сходство фольклорных произведений разных народов по тематике, художественным образам и форме («бродячие» сюжеты).

21.9.2.1. Круг чтения: былина как эпическая песня о героическом событии.

Герой былины – защитник страны. Образы русских богатырей: Ильи Муромца, Алёши Поповича, Добрыни Никитича, Никиты Кожемяки (где жил, чем занимался, какими качествами обладал). Средства художественной выразительности в былине: устойчивые выражения, повторы, гипербола.

Устаревшие слова, их место в былине и представление в современной лексике. Народные былинно-сказочные темы в творчестве художника В.М. Васнецова.

21.9.2.2. Произведения для чтения: произведения малых жанров фольклора, народные сказки (2–3 сказки по выбору), сказки народов России (2–3 сказки по выбору), былины из цикла об Илье Муромце, Алёше Поповиче,

Добрыне Никитиче (1–2 по выбору).

21.9.3. Творчество А.С. Пушкина. Картины природы в лирических произведениях А.С. Пушкина. Средства художественной выразительности в стихотворном произведении (сравнение, эпитет, олицетворение) на примере 2-3 произведений. Литературные сказки А.С. Пушкина в стихах: «Сказка о мёртвой царевне и о семи богатырях». Фольклорная основа авторской сказки. Положительные и отрицательные герои, волшебные помощники, язык авторской сказки.

21.9.3.1. Произведения для чтения: А.С. Пушкин «Сказка о мёртвой царевне и о семи богатырях», «Няне», «Осень» (отрывки), «Зимняя дорога» и другие.

21.9.4. Творчество И.А. Крылова. Представление о басне как лироэпическом жанре. Круг чтения: басни на примере произведений И.А. Крылова, И.И. Хемницера, Л.Н. Толстого, С.В. Михалкова. Басни стихотворные и прозаические (не менее трёх). Развитие событий в басне, её герои (положительные,

отрицательные). Аллегория в баснях. Сравнение басен: назначение, темы и герои, особенности языка.

21.9.4.1. Произведения для чтения: Крылов И.А. «Стрекоза и муравей», «Квартет», И.И. Хемницер «Стрекоза», Л.Н. Толстой «Стрекоза и муравьи» и другие.

21.9.5. Творчество М.Ю. Лермонтова. Круг чтения: лирические произведения

М.Ю. Лермонтова (не менее трёх). Средства художественной выразительности (сравнение, эпитет, олицетворение); рифма, ритм. Метафора как «свёрнутое» сравнение. Строфа как элемент композиции стихотворения. Переносное значение слов в метафоре. Метафора в стихотворениях М.Ю. Лермонтова.

21.9.5.1. Произведения для чтения: М.Ю. Лермонтов «Утёс», «Парус», «Москва, Москва! ...Люблю тебя как сын...» и другие.

21.9.6. Литературная сказка. Тематика авторских стихотворных сказок (две-три по выбору). Герои литературных сказок (произведения П.П. Ершова, П.П. Бажова, С.Т. Аксакова, С.Я. Маршака и другие). Связь литературной сказки с фольклорной: народная речь как особенность авторской сказки. Иллюстрации в сказке: назначение, особенности.

21.9.6.1. Произведения для чтения: П.П. Бажов «Серебряное копытце», П.П. Ершов «Конёк-Горбунок», С.Т. Аксаков «Аленький цветочек» и другие.

21.9.7. Картины природы в творчестве поэтов и писателей XIX–XX веков. Лирика, лирические произведения как описание в стихотворной форме чувств поэта, связанных с наблюдениями, описаниями природы. Круг чтения: лирические произведения поэтов и писателей (не менее пяти авторов по выбору):

В.А. Жуковский, И.С. Никитин, Е.А. Баратынский, Ф.И. Тютчев, А.А. Фет, Н.А. Некрасов, И.А. Бунин, А.А. Блок, К.Д. Бальмонт и другие. Темы стихотворных произведений, герой лирического произведения. Авторские приёмы создания художественного образа в лирике. Средства выразительности в произведениях лирики: эпитеты, синонимы, антонимы, сравнения, олицетворения, метафоры. Репродукция картины как иллюстрация к лирическому произведению.

21.9.7.1. Произведения для чтения: В.А. Жуковский «Загадка», И.С. Никитин «В синем небе плывут над полями...», Ф.И. Тютчев «Как неожиданно и ярко»,

А.А. Фет «Весенний дождь», Е.А. Баратынский «Весна, весна! Как воздух чист...», И.А. Бунин «Листопад» (отрывки) и другие (по выбору).

21.9.8. Творчество Л.Н. Толстого. Круг чтения (не менее трёх произведений): рассказ (художественный и научно-познавательный), сказки, басни, быль. Повесть как эпический жанр (общее представление). Значение реальных жизненных ситуаций в создании рассказа, повести. Отрывки из автобиографической повести Л.Н. Толстого «Детство». Особенности художественного текста-описания: пейзаж, портрет героя, интерьер. Примеры текста-рассуждения в рассказах Л.Н. Толстого.

21.9.8.1. Произведения для чтения: Л.Н. Толстой «Детство» (отдельные главы), «Русак», «Черепашка» и другие (по выбору).

21.9.9. Произведения о животных и родной природе. Взаимоотношения человека и животных, защита и охрана природы как тема произведений литературы. Круг чтения (не менее трёх авторов): на примере произведений А.И. Куприна,

В.П. Астафьева, К.Г. Паустовского, М.М. Пришвина, Ю.И. Ковалева и другие.

21.9.9.1. Произведения для чтения: В.П. Астафьев «Капалуха», М.М. Пришвин «Высочка» и другие (по выбору).

21.9.10. Произведения о детях. Тематика произведений о детях, их жизни, играх и занятиях, взаимоотношениях с взрослыми и сверстниками (на примере произведений не менее трёх авторов): А.П. Чехова, Б.С. Житкова, Н.Г. Гарина-Михайловского, В.В. Крапивина и других. Словесный портрет героя как его характеристика. Авторский способ выражения главной мысли. Основные события сюжета, отношение к ним героев.

21.9.10.1. Произведения для чтения: А.П. Чехов «Мальчики», Н.Г. Гарин-Михайловский «Детство Тёмы» (отдельные главы), М.М. Зощенко

«О Лёньке и Миньке» (1–2 рассказа из цикла), К.Г. Паустовский «Корзина с еловыми шишками» и другие.

21.9.11. Пьеса. Знакомство с новым жанром пьесой-сказкой. Пьеса – произведение литературы и театрального искусства (одна по выбору). Пьеса как жанр драматического произведения.

21.9.11.1. Пьеса и сказка: драматическое и эпическое произведения.

Авторские ремарки: назначение, содержание.

21.9.11.2. Произведения для чтения: С.Я. Маршак «Двенадцать месяцев» и другие.

21.9.12. Юмористические произведения. Круг чтения (не менее двух произведений по выбору): юмористические произведения на примере рассказов М.М. Зощенко, В.Ю. Драгунского, Н.Н. Носова, В.В. Голявкина. Герои юмористических произведений. Средства выразительности текста юмористического содержания: гипербола. Юмористические произведения в кино и театре.

21.9.12.1. Произведения для чтения: В.Ю. Драгунский

«Денискины рассказы»

(1–2 произведения по выбору), Н.Н. Носов «Витя Малеев в школе и дома» (отдельные главы) и другие.

21.9.13. Зарубежная литература. Расширение круга чтения произведений зарубежных писателей. Литературные сказки Ш. Перро, Х.-К. Андерсена, братьев Гримм и других (по выбору). Приключенческая литература: произведения Д. Свифта, М. Твена.

21.9.13.1. Произведения для чтения: Х.-К. Андерсен «Дикие лебеди», «Русалочка», Д. Свифт «Приключения Гулливера» (отдельные главы), М. Твен «Том Сойер» (отдельные главы) и другие (по выбору).

21.9.14. Библиографическая культура (работа с детской книгой и справочной литературой). Польза чтения и книги: книга – друг и учитель.

Правила читателя

и способы выбора книги (тематический, систематический каталог). Виды информации в книге: научная, художественная, справочно-иллюстративный материал. Типы книг (изданий): книга-произведение, книга-сборник, собрание сочинений, периодическая печать, справочные издания. Работа с источниками периодической печати.

21.9.15. Изучение литературного чтения в 4 классе способствует освоению ряда универсальных учебных действий: познавательных универсальных учебных действий, коммуникативных универсальных учебных действий, регулятивных универсальных учебных действий, совместной деятельности.

21.9.15.1. Базовые логические и исследовательские действия как часть познавательных универсальных учебных действий способствуют формированию умений:

читать вслух целыми словами без пропусков и перестановок букв и слогов доступные по восприятию и небольшие по объёму прозаические и стихотворные произведения (без отметочного оценивания); читать про себя (молча), оценивать своё чтение с точки зрения понимания

и запоминания текста; анализировать текст: определять главную мысль, обосновывать принадлежность к жанру, определять тему и главную мысль, находить в тексте заданный эпизод, устанавливать взаимосвязь между событиями, эпизодами текста; характеризовать героя и давать оценку его поступкам;

сравнивать героев одного произведения по предложенным критериям, самостоятельно выбирать критерий сопоставления героев, их поступков

(по контрасту или аналогии); составлять план (вопросный, номинативный, цитатный) текста, дополнять

и восстанавливать нарушенную последовательность; исследовать текст: находить средства художественной выразительности (сравнение, эпитет, олицетворение,

метафора), описания в произведениях разных жанров (пейзаж, интерьер), выявлять особенности стихотворного текста (ритм, рифма, строфа).

21.9.15.2. Работа с информацией как часть познавательных универсальных учебных действий способствуют формированию умений:

использовать справочную информацию для получения дополнительной информации в соответствии с учебной задачей; характеризовать книгу по её элементам (обложка, оглавление, аннотация, предисловие, иллюстрации, примечания и другие); выбирать книгу в библиотеке в соответствии с учебной задачей; составлять аннотацию.

21.9.15.3. Коммуникативные универсальные учебные действия способствуют формированию умений:

соблюдать правила речевого этикета в учебном диалоге, отвечать и задавать вопросы к учебным и художественным текстам; пересказывать текст в соответствии с учебной задачей;

рассказывать о тематике детской литературы, о любимом писателе и его произведениях; оценивать мнение авторов о героях и своё отношение к ним;

использовать элементы импровизации при исполнении фольклорных произведений; сочинять небольшие тексты повествовательного и описательного характера по наблюдениям, на заданную тему.

21.9.15.4. Регулятивные универсальные учебные действия способствуют формированию умений:

понимать значения чтения для самообразования и саморазвития;

самостоятельно организовывать читательскую деятельность во время досуга; определять цель выразительного исполнения и работы с текстом; оценивать выступление (своё и других обучающихся) с точки зрения



передачи настроения, особенностей произведения и героев; осуществлять контроль процесса и результата деятельности, устанавливать причины возникших ошибок и трудностей, проявлять способность предвидеть их в предстоящей работе.

21.9.15.5. Совместная деятельность способствует формированию умений:

участвовать в театрализованной деятельности:  
инсценировании

(читать по ролям, разыгрывать сценки); соблюдать правила взаимодействия;

ответственно относиться к своим обязанностям в процессе совместной деятельности, оценивать свой вклад в общее дело.

21.10. Планируемые результаты освоения программы по литературному чтению на уровне начального общего образования.

21.10.1. Личностные результаты освоения программы по литературному чтению достигаются в процессе единства учебной и воспитательной деятельности, обеспечивающей позитивную динамику развития личности обучающегося, ориентированную на процессы самопознания, саморазвития и самовоспитания. Личностные результаты освоения программы по литературному чтению отражают освоение обучающимися социально значимых норм и отношений, развитие позитивного отношения обучающихся к общественным, традиционным, социокультурным и духовно-нравственным ценностям, приобретение опыта применения сформированных представлений и отношений на практике.

В результате изучения литературного чтения на уровне начального общего образования у обучающегося будут сформированы личностные результаты:

1) гражданско-патриотическое воспитание:

становление ценностного отношения к своей Родине, малой родине, проявление интереса к изучению родного языка, истории и культуре Российской Федерации, понимание естественной связи прошлого и настоящего в культуре общества; осознание своей этнокультурной и российской гражданской идентичности, сопричастности к прошлому, настоящему и будущему своей страны

и родного края, проявление уважения к традициям и культуре своего и других народов в процессе восприятия и анализа произведений выдающихся представителей русской литературы и творчества народов России; первоначальные представления о человеке как члене общества, о правах

и ответственности, уважении и достоинстве человека, о нравственно-этических нормах поведения и правилах межличностных отношений.

## 2) духовно-нравственное воспитание:

освоение опыта человеческих взаимоотношений, проявление сопереживания, уважения, любви, доброжелательности и других моральных качеств к родным и другим людям, независимо от их национальности, социального статуса, вероисповедания; осознание этических понятий, оценка поведения и поступков персонажей

художественных произведений в ситуации нравственного выбора; выражение своего видения мира, индивидуальной позиции посредством

накопления и систематизации литературных впечатлений, разнообразных по эмоциональной окраске; неприятие любых форм поведения, направленных на причинение

физического и морального вреда другим людям.

## 3) эстетическое воспитание: проявление уважительного отношения и интереса к художественной

культуре,

к различным видам искусства, восприимчивость к традициям и творчеству своего и других народов, готовность выражать своё отношение в разных видах художественной деятельности; приобретение эстетического опыта слушания, чтения и эмоционально-

эстетической оценки произведений фольклора и художественной литературы; понимание образного языка художественных произведений, выразительных

средств, создающих художественный образ.

4) трудовое воспитание:

осознание ценности труда в жизни человека и общества, ответственное потребление и бережное отношение к результатам труда, навыки участия в различных видах трудовой деятельности, интерес к различным профессиям.

5) экологическое воспитание: бережное отношение к природе, осознание проблем взаимоотношений

человека и животных, отражённых в литературных произведениях; неприятие действий, приносящих вред окружающей среде.

б) ценности научного познания: ориентация в деятельности на первоначальные представления о научной картине мира, понимание важности слова как средства создания словеснохудожественного образа, способа выражения мыслей, чувств, идей автора; овладение смысловым чтением для решения различного уровня учебных

и жизненных задач; потребность в самостоятельной читательской деятельности, саморазвитии средствами литературы, развитие познавательного интереса, активности, инициативности, любознательности и самостоятельности в познании произведений фольклора и художественной литературы, творчества писателей.

21.10.2. В результате изучения литературного чтения на уровне начального общего образования у обучающегося будут сформированы познавательные универсальные учебные действия, коммуникативные универсальные учебные действия, регулятивные универсальные учебные действия, совместная деятельность.

21.10.2.1. У обучающегося будут сформированы следующие базовые логические действия как часть познавательных универсальных учебных действий: сравнивать произведения по теме, главной мысли, жанру, соотносить произведение и его автора, устанавливать основания для сравнения произведений, устанавливать аналогии; объединять произведения по жанру, авторской принадлежности; определять существенный признак для классификации, классифицировать

произведения по темам, жанрам; находить закономерности и противоречия при анализе сюжета (композиции), восстанавливать нарушенную последовательность событий

(сюжета), составлять аннотацию, отзыв по предложенному алгоритму; выявлять недостаток информации для решения учебной (практической)

задачи на основе предложенного алгоритма; устанавливать причинно-следственные связи в сюжете фольклорного

и художественного текста, при составлении плана, пересказе текста, характеристике поступков героев.

21.10.2.2. У обучающегося будут сформированы следующие базовые исследовательские действия как часть познавательных универсальных учебных действий:

определять разрыв между реальным и желательным состоянием объекта (ситуации) на основе предложенных учителем вопросов; формулировать с помощью учителя цель, планировать изменения объекта,

ситуации; сравнивать несколько вариантов решения задачи, выбирать наиболее

подходящий (на основе предложенных критериев); формулировать выводы и подкреплять их доказательствами на основе результатов проведённого наблюдения (опыта, классификации, сравнения, исследования); прогнозировать возможное развитие процессов, событий и их последствия

в аналогичных или сходных ситуациях.

21.10.2.3. У обучающегося будут сформированы умения работать

с информацией как часть познавательных универсальных учебных действий:

выбирать источник получения информации;

находить в предложенном источнике информацию, представленную в явном виде, согласно заданному алгоритму; распознавать достоверную и недостоверную информацию самостоятельно

или на основании предложенного учителем способа её проверки; соблюдать с помощью взрослых (учителей, родителей (законных представителей) правила информационной безопасности при поиске информации в Интернете; анализировать и создавать текстовую, видео, графическую, звуковую информацию в соответствии с учебной задачей; самостоятельно создавать схемы, таблицы для представления информации.

21.10.2.4. У обучающегося будут сформированы умения общения как часть коммуникативных универсальных учебных действий:

воспринимать и формулировать суждения, выражать эмоции в соответствии с целями и условиями общения в знакомой среде;  
проявлять уважительное отношение к собеседнику, соблюдать правила ведения диалога и дискуссии; признавать возможность существования разных точек зрения; корректно и аргументированно высказывать своё мнение; строить речевое высказывание в соответствии с поставленной задачей; создавать устные и письменные тексты (описание, рассуждение, повествование); подготавливать небольшие публичные выступления;

подбирать иллюстративный материал (рисунки, фото, плакаты) к тексту выступления.

21.10.2.5. У обучающегося будут сформированы умения самоорганизации как части регулятивных универсальных учебных действий:

планировать действия по решению учебной задачи для получения результата; выстраивать последовательность выбранных действий.

21.10.2.6. У обучающегося будут сформированы умения самоконтроля как части регулятивных универсальных учебных действий:

устанавливать причины успеха (неудач) учебной деятельности; корректировать свои учебные действия для преодоления ошибок.

21.10.2.7. У обучающегося будут сформированы умения совместной деятельности:

формулировать краткосрочные и долгосрочные цели (индивидуальные с учётом участия в коллективных задачах) в стандартной (типовой) ситуации на основе предложенного формата планирования, распределения промежуточных шагов и сроков; принимать цель совместной деятельности, коллективно строить действия по её достижению: распределять роли, договариваться, обсуждать процесс и результат совместной работы; проявлять готовность руководить, выполнять поручения, подчиняться; ответственно выполнять свою часть работы; оценивать свой вклад в общий результат;

выполнять совместные проектные задания с использованием предложенных образцов; планировать действия по решению учебной задачи для получения результата; выстраивать последовательность выбранных действий.

21.10.3. Предметные результаты изучения литературного чтения. К концу обучения в 1 классе обучающийся научится:

понимать ценность чтения для решения учебных задач и применения в различных жизненных ситуациях: отвечать на вопрос о важности чтения для личного развития, находить в художественных произведениях отражение нравственных ценностей, традиций, быта разных народов; владеть техникой слогового плавного чтения с переходом на чтение целыми словами, читать осознанно вслух целыми словами без пропусков и перестановок букв и слогов доступные для восприятия и небольшие по объёму произведения в темпе не менее 30 слов в минуту (без отметочного оценивания); читать наизусть с соблюдением орфоэпических и пунктуационных норм

не менее 2 стихотворений о Родине, о детях, о семье, о родной природе в разные времена года; различать прозаическую (нестихотворную) и стихотворную речь; различать отдельные жанры фольклора (устного народного творчества)

и художественной литературы (загадки, пословицы, потешки, сказки)

(фольклорные и литературные), рассказы, стихотворения); понимать содержание прослушанного (прочитанного) произведения: отвечать на вопросы по фактическому содержанию произведения; владеть элементарными умениями анализа текста прослушанного (прочитанного) произведения: определять последовательность событий в произведении, характеризовать поступки (положительные или отрицательные) героя, объяснять значение незнакомого слова с использованием словаря; участвовать в обсуждении прослушанного (прочитанного) произведения: отвечать на вопросы о впечатлении от произведения, использовать в беседе изученные литературные понятия (автор, герой, тема, идея, заголовок, содержание произведения), подтверждать свой ответ примерами из текста; пересказывать (устно) содержание произведения с соблюдением последовательности событий, с использованием предложенных ключевых слов, вопросов, рисунков, предложенного плана; читать по ролям с соблюдением норм произношения, расстановки ударения;

составлять высказывания по содержанию произведения (не менее 3 предложений) по заданному алгоритму;

сочинять небольшие тексты по предложенному началу (не менее 3 предложений); ориентироваться в книге (учебнике) по обложке, оглавлению,

иллюстрациям; выбирать книги для самостоятельного чтения по совету взрослого и с

учётом рекомендованного учителем списка, рассказывать о прочитанной книге по предложенному алгоритму; обращаться к справочной литературе для получения дополнительной

информации в соответствии с учебной задачей.

21.10.4. Предметные результаты изучения литературного чтения. К концу обучения во 2 классе обучающийся научится:

объяснять важность чтения для решения учебных задач и применения в различных жизненных ситуациях: переходить от чтения вслух к чтению про

себя

в соответствии с учебной задачей, обращаться к разным видам чтения (изучающее, ознакомительное, поисковое выборочное, просмотровое выборочное), находить в фольклоре и литературных произведениях отражение нравственных ценностей, традиций, быта, культуры разных народов, ориентироваться в нравственно-этических понятиях в контексте изученных произведений; читать вслух целыми словами без пропусков и перестановок букв и слогов доступные по восприятию и небольшие по объёму прозаические и стихотворные произведения в темпе не менее 40 слов в минуту (без отметочного оценивания); читать наизусть с соблюдением орфоэпических и пунктуационных норм

не менее 3 стихотворений о Родине, о детях, о семье, о родной природе в разные времена года; различать прозаическую и стихотворную речь: называть особенности стихотворного произведения (ритм, рифма); понимать содержание, смысл прослушанного (прочитанного) произведения: отвечать и формулировать вопросы по фактическому содержанию произведения; различать отдельные жанры фольклора (считалки, загадки, пословицы,

потешки, небылицы, народные песни, скороговорки, сказки о животных, бытовые и волшебные) и художественной литературы (литературные сказки, рассказы, стихотворения, басни); владеть элементарными умениями анализа и интерпретации текста:

определять тему и главную мысль, воспроизводить последовательность событий в тексте произведения, составлять план текста (вопросный, номинативный); описывать характер героя, находить в тексте средства изображения (портрет) героя и выражения его чувств, оценивать поступки героев произведения, устанавливать взаимосвязь между характером героя и его поступками, сравнивать героев одного произведения по предложенным критериям, характеризовать отношение автора к героям, его поступкам; объяснять значение незнакомого слова с использованием контекста

и словаря; находить в тексте примеры использования слов в прямом и переносном значении; осознанно применять для анализа текста изученные понятия (автор,



литературный герой, тема, идея, заголовок, содержание произведения, сравнение, эпитет); участвовать в обсуждении прослушанного (прочитанного) произведения:

понимать жанровую принадлежность произведения, формулировать устно простые выводы, подтверждать свой ответ примерами из текста;

пересказывать (устно) содержание произведения подробно, выборочно, от лица героя, от третьего лица; читать по ролям с соблюдением норм произношения, расстановки ударения,

инсценировать небольшие эпизоды из произведения; составлять высказывания на заданную тему по содержанию произведения

(не менее 5 предложений); сочинять по аналогии с прочитанным загадки, небольшие сказки, рассказы; ориентироваться в книге и (или) учебнике по обложке, оглавлению,

аннотации, иллюстрациям, предисловию, условным обозначениям; выбирать книги для самостоятельного чтения с учётом рекомендательного

списка, используя картотеки, рассказывать о прочитанной книге; использовать справочную литературу для получения дополнительной

информации в соответствии с учебной задачей.

21.10.5. Предметные результаты изучения литературного чтения. К концу обучения в 3 классе обучающийся научится:

отвечать на вопрос о культурной значимости устного народного творчества и художественной литературы, находить в фольклоре и литературных произведениях отражение нравственных ценностей, традиций, быта, культуры разных народов, ориентироваться в нравственно-этических понятиях в контексте изученных произведений; читать вслух и про себя в соответствии с учебной задачей, использовать

разные виды чтения (изучающее, ознакомительное, поисковое выборочное, просмотровое выборочное); читать вслух целыми словами без пропусков и перестановок букв и слогов доступные по восприятию и небольшие по объёму прозаические и стихотворные произведения в темпе не менее 60 слов в минуту (без

отметочного оценивания); читать наизусть не менее 4 стихотворений в соответствии с изученной

тематикой произведений; различать художественные произведения и познавательные тексты; различать прозаическую и стихотворную речь: называть особенности стихотворного произведения (ритм, рифма, строфа), отличать лирическое произведение от эпического; понимать жанровую принадлежность, содержание, смысл прослушанного (прочитанного) произведения: отвечать и формулировать вопросы к учебным и художественным текстам; различать отдельные жанры фольклора (считалки, загадки, пословицы,

потешки, небылицы, народные песни, скороговорки, сказки о животных, бытовые и волшебные) и художественной литературы (литературные сказки, рассказы, стихотворения, басни), приводить примеры произведений фольклора разных народов России; владеть элементарными умениями анализа и интерпретации текста:

формулировать тему и главную мысль, определять последовательность событий в тексте произведения, выявлять связь событий, эпизодов текста; составлять план текста (вопросный, номинативный, цитатный); характеризовать героев, описывать характер героя, давать оценку поступкам героев, составлять портретные характеристики персонажей; выявлять взаимосвязь между поступками, мыслями, чувствами героев, сравнивать героев одного произведения и сопоставлять их поступки по предложенным критериям

(по аналогии или по контрасту); отличать автора произведения от героя и рассказчика, характеризовать отношение автора к героям, поступкам, описанной картине, находить в тексте средства изображения героев (портрет), описание пейзажа и интерьера; объяснять значение незнакомого слова с использованием контекста и словаря; находить в тексте примеры использования слов в прямом и переносном значении, средств художественной выразительности

(сравнение, эпитет, олицетворение);

осознанно применять изученные понятия (автор, мораль басни, литературный герой, персонаж, характер, тема, идея, заголовок, содержание произведения, эпизод, смысловые части, композиция, сравнение, эпитет, олицетворение);

участвовать в обсуждении прослушанного (прочитанного) произведения: строить монологическое и диалогическое высказывание с соблюдением орфоэпических и пунктуационных норм, устно и письменно формулировать простые выводы, подтверждать свой ответ примерами из текста; использовать в беседе изученные литературные понятия; пересказывать произведение (устно) подробно, выборочно, сжато (кратко),

от лица героя, с изменением лица рассказчика, от третьего лица; при анализе и интерпретации текста использовать разные типы речи

(повествование, описание, рассуждение) с учётом специфики учебного и художественного текстов; читать по ролям с соблюдением норм произношения, инсценировать

небольшие эпизоды из произведения; составлять устные и письменные высказывания на основе прочитанного

(прослушанного) текста на заданную тему по содержанию произведения

(не менее 8 предложений), корректировать собственный письменный текст; составлять краткий отзыв о прочитанном произведении по заданному

алгоритму; сочинять тексты, используя аналогии, иллюстрации, придумывать

продолжение прочитанного произведения; ориентироваться в книге по её элементам (автор, название, обложка,

титульный лист, оглавление, предисловие, аннотация, иллюстрации); выбирать книги для самостоятельного чтения с учётом рекомендательного

списка, используя картотеки, рассказывать о прочитанной книге; использовать справочные издания, в том числе верифицированные

электронные образовательные и информационные ресурсы, включённые в федеральный перечень.

21.10.6. Предметные результаты изучения литературного чтения. К концу обучения в 4 классе обучающийся научится:

осознавать значимость художественной литературы и фольклора

для всестороннего развития личности человека, находить в произведениях отражение нравственных ценностей, фактов бытовой и духовной культуры народов России и мира, ориентироваться в нравственно-этических понятиях в контексте изученных произведений; читать вслух и про себя в соответствии с учебной задачей, использовать разные виды чтения (изучающее, ознакомительное, поисковое выборочное, просмотровое выборочное); читать вслух целыми словами без пропусков и перестановок букв и слогов доступные по восприятию и небольшие по объёму прозаические и стихотворные произведения в темпе не менее 80 слов в минуту (без отсчётного оценивания); читать наизусть не менее 5 стихотворений в соответствии с изученной

тематикой произведений; различать художественные произведения и познавательные тексты; различать прозаическую и стихотворную речь: называть особенности стихотворного произведения (ритм, рифма, строфа), отличать лирическое произведение от эпического; понимать жанровую принадлежность, содержание, смысл прослушанного

(прочитанного) произведения; различать отдельные жанры фольклора (считалки, загадки, пословицы,

потешки, небылицы, народные песни, скороговорки, сказки о животных, бытовые и волшебные), приводить примеры произведений фольклора разных народов

России; соотносить читаемый текст с жанром художественной литературы (литературные сказки, рассказы, стихотворения, басни), приводить примеры разных жанров литературы России и стран мира; владеть элементарными умениями анализа и интерпретации текста:

определять тему и главную мысль, последовательность событий в тексте произведения, выявлять связь событий, эпизодов текста; характеризовать героев, давать оценку их поступкам, составлять портретные характеристики персонажей,

выявлять взаимосвязь между поступками и мыслями, чувствами героев, сравнивать героев одного произведения по самостоятельно выбранному критерию (по аналогии или по контрасту), характеризовать собственное отношение к героям, поступкам; находить в тексте средства изображения героев (портрет) и выражения их чувств, описание пейзажа

и интерьера, устанавливать причинно-следственные связи событий, явлений, поступков героев; объяснять значение незнакомого слова с использованием контекста

и словаря; находить в тексте примеры использования слов в прямом и переносном значении, средства художественной выразительности (сравнение, эпитет, олицетворение, метафора); осознанно применять изученные понятия (автор, мораль басни, литературный герой, персонаж, характер, тема, идея, заголовок, содержание произведения, эпизод, смысловые части, композиция, сравнение, эпитет, олицетворение, метафора, лирика, эпос, образ); участвовать в обсуждении прослушанного (прочитанного) произведения: строить монологическое и диалогическое высказывание с соблюдением норм русского литературного языка (норм произношения, словоупотребления, грамматики); устно и письменно формулировать простые выводы на основе прослушанного (прочитанного) текста, подтверждать свой ответ примерами

из текста;

составлять план текста (вопросный, номинативный, цитатный), пересказывать (устно) подробно, выборочно, сжато (кратко), от лица героя, с изменением лица рассказчика, от третьего лица; читать по ролям с соблюдением норм произношения, расстановки ударения,

инсценировать небольшие эпизоды из произведения; составлять устные и письменные высказывания на заданную тему по содержанию произведения (не менее 10 предложений), писать сочинения на заданную тему, используя разные типы речи (повествование, описание, рассуждение), корректировать собственный текст с учётом правильности, выразительности письменной речи; составлять краткий отзыв о прочитанном произведении по заданному

алгоритму; сочинять по аналогии с прочитанным, составлять рассказ по иллюстрациям, от имени одного из героев, придумывать продолжение прочитанного произведения (не менее 10 предложений); ориентироваться в книге по её элементам (автор, название, обложка, титульный лист, оглавление, предисловие, аннотация, иллюстрации); выбирать книги для самостоятельного чтения с учётом рекомендательного списка, используя картотеки, рассказывать о прочитанной книге; использовать справочную литературу, электронные образовательные и информационные ресурсы в Интернете (в условиях контролируемого входа), для получения дополнительной информации в соответствии с учебной задачей.

157. Федеральная рабочая программа по учебному предмету «Иностранный (английский) язык».

157.1. Федеральная рабочая программа по учебному предмету «Иностранный (английский) язык» (предметная область «Иностранный язык») (далее соответственно – программа по иностранному (английскому) языку, иностранный (английский) язык) включает пояснительную записку, содержание обучения, планируемые результаты освоения программы по иностранному (английскому) языку.

157.2. Пояснительная записка отражает общие цели и задачи изучения иностранного (английского) языка, место в структуре учебного плана, а также подходы к отбору содержания и планируемым результатам.

157.3. Содержание обучения раскрывает содержательные линии, которые предлагаются для обязательного изучения в каждом классе на уровне начального общего образования.

157.4. Планируемые результаты освоения программы по иностранному (английскому) языку включают личностные, метапредметные результаты за весь

период обучения на уровне начального общего образования, а также предметные достижения обучающегося за каждый год обучения.

#### 157.5. Пояснительная записка.

157.5.1. Программа по иностранному (английскому) языку на уровне начального общего образования составлена на основе требований к результатам освоения программы начального общего образования ФГОС НОО, а также ориентирована на целевые приоритеты духовно-нравственного развития, воспитания и социализации обучающихся, сформулированные в федеральной рабочей программе воспитания.

Программа по иностранному (английскому) языку раскрывает цели образования, развития и воспитания обучающихся средствами учебного предмета «Иностранный язык» на уровне начального общего образования, определяет обязательную (инвариантную) часть содержания изучаемого иностранного языка, за пределами которой остаётся возможность выбора учителем вариативной составляющей содержания образования по иностранному (английскому) языку.

157.5.2. На уровне начального общего образования закладывается база для всего последующего иноязычного образования обучающихся, формируются основы функциональной грамотности, что придаёт особую ответственность данному этапу общего образования. Изучение иностранного языка в общеобразовательных организациях начинается со 2 класса. Обучающиеся данного возраста характеризуются большой восприимчивостью к овладению языками, что позволяет им овладевать основами общения на новом для них языке с меньшими затратами времени и усилий по сравнению с обучающимися других возрастных групп.

157.5.3. Построение программы по иностранному (английскому) языку имеет нелинейный характер и основано на концентрическом принципе. В каждом классе даются новые элементы содержания и новые требования. В процессе обучения освоенные на определённом этапе грамматические формы и конструкции повторяются и закрепляются на новом лексическом материале и расширяющемся тематическом содержании речи.

157.5.4. Цели обучения иностранному (английскому) языку на уровне начального общего образования можно условно разделить на образовательные, развивающие, воспитывающие.

157.5.4.1. Образовательные цели программы по иностранному (английскому) языку на уровне начального общего образования включают:

формирование элементарной иноязычной коммуникативной компетенции, то есть способности и готовности общаться с носителями изучаемого иностранного языка в устной (говорение и аудирование) и письменной (чтение и письмо)

форме с учётом возрастных возможностей и потребностей обучающегося; расширение лингвистического кругозора обучающихся за счёт овладения новыми языковыми средствами (фонетическими, орфографическими, лексическими, грамматическими) в соответствии с отобранными темами общения; освоение знаний о языковых явлениях изучаемого иностранного языка,

о разных способах выражения мысли на родном и иностранном языках;

использование для решения учебных задач интеллектуальных операций

(сравнение, анализ, обобщение); формирование умений работать с информацией, представленной в текстах

разного типа (описание, повествование, рассуждение), пользоваться при необходимости словарями по иностранному языку.

157.5.4.2. Развивающие цели программы по иностранному (английскому) языку на уровне начального общего образования включают:

осознание обучающимися роли языков как средства межличностного и межкультурного взаимодействия в условиях поликультурного, многоязычного мира и инструмента познания мира и культуры других народов; становление коммуникативной культуры обучающихся и их общего

речевого развития;

развитие компенсаторной способности адаптироваться к ситуациям общения при получении и передаче информации в условиях дефицита языковых средств; формирование регулятивных действий: планирование последовательных шагов для



решения учебной задачи; контроль процесса и результата своей деятельности; установление причины возникшей трудности и (или) ошибки, корректировка деятельности; становление способности к оценке своих достижений в изучении иностранного языка, мотивация совершенствовать свои коммуникативные умения на иностранном языке.

157.5.4.3. Влияние параллельного изучения родного языка и языка других стран и народов позволяет заложить основу для формирования гражданской идентичности, чувства патриотизма и гордости за свой народ, свой край, свою страну, помочь лучше осознать свою этническую и национальную принадлежность и проявлять интерес к языкам и культурам других народов, осознать наличие и значение общечеловеческих и базовых национальных ценностей. Изучение иностранного (английского) языка обеспечивает:

понимание необходимости овладения иностранным языком как средством общения в условиях взаимодействия разных стран и народов;

формирование предпосылок социокультурной/межкультурной компетенции, позволяющей приобщаться к культуре, традициям, реалиям стран/страны изучаемого языка, готовности представлять свою страну, её культуру в условиях межкультурного общения, соблюдая речевой этикет и используя имеющиеся речевые и неречевые средства общения; воспитание уважительного отношения к иной культуре посредством знакомств с культурой стран изучаемого языка и более глубокого осознания особенностей культуры своего народа; воспитание эмоционального и познавательного интереса к художественной

культуре других народов;

формирование положительной мотивации и устойчивого учебнопознавательного интереса к предмету «Иностранный язык».

157.5.5. Общее число часов, рекомендованных для изучения иностранного (английского) языка – 204 часа: во 2 классе – 68 часов (2 часа в неделю), в 3 классе – 68 часов (2 часа в неделю), в 4 классе – 68 часов (2 часа в неделю).

157.6. Содержание обучения во 2 классе.

157.6.1. Тематическое содержание речи.

157.6.1.1. Мир моего «я».

Приветствие. Знакомство. Моя семья. Мой день рождения. Моя любимая еда.

157.6.2. Мир моих увлечений.

Любимый цвет, игрушка. Любимые занятия. Мой питомец. Выходной день.

157.6.1.3. Мир вокруг меня.

Моя школа. Мои друзья. Моя малая родина (город, село).

157.6.1.4. Родная страна и страны изучаемого языка.

Названия родной страны и страны/стран изучаемого языка; их столиц.  
Произведения детского фольклора. Литературные персонажи детских книг.  
Праздники родной страны и страны/стран изучаемого языка (Новый год, Рождество).

157.6.2. Коммуникативные умения.

157.6.2.1. Говорение.

157.6.2.1.1. Коммуникативные умения диалогической речи.

Ведение с использованием речевых ситуаций, ключевых слов и (или) иллюстраций с соблюдением норм речевого этикета, принятых в стране/странах изучаемого языка:

диалога этикетного характера: приветствие, начало и завершение разговора, знакомство с собеседником; поздравление с праздником; выражение

благодарности за поздравление; извинение; диалога-расспроса: запрашивание интересующей информации; сообщение

фактической информации, ответы на вопросы собеседника.

157.6.2.1.2. Коммуникативные умения монологической речи.

Создание с использованием ключевых слов, вопросов и (или) иллюстраций устных монологических высказываний: описание предмета, реального человека или литературного персонажа; рассказ о себе, члене семьи, друге.

157.6.2.2. Аудирование.

Понимание на слух речи учителя и других обучающихся

и вербальная/невербальная реакция на услышанное (при непосредственном общении).

Восприятие и понимание на слух учебных текстов, построенных на изученном языковом материале, в соответствии с поставленной коммуникативной задачей:

с пониманием основного содержания, с пониманием запрашиваемой информации (при опосредованном общении).

Аудирование с пониманием основного содержания текста предполагает определение основной темы и главных фактов/событий в воспринимаемом на слух тексте с использованием иллюстраций и языковой догадки.

Аудирование с пониманием запрашиваемой информации предполагает выделение из воспринимаемого на слух текста и понимание информации фактического характера (например, имя, возраст, любимое занятие, цвет) с использованием иллюстраций и языковой догадки.

Тексты для аудирования: диалог, высказывания собеседников в ситуациях повседневного общения, рассказ, сказка.

### 157.6.2.3. Смысловое чтение.

Чтение вслух учебных текстов, построенных на изученном языковом материале, с соблюдением правил чтения и соответствующей интонацией; понимание прочитанного.

Тексты для чтения вслух: диалог, рассказ, сказка.

Чтение про себя учебных текстов, построенных на изученном языковом материале, с различной глубиной проникновения в их содержание в зависимости от поставленной коммуникативной задачи: с пониманием основного содержания, с пониманием запрашиваемой информации.

Чтение с пониманием основного содержания текста предполагает определение основной темы и главных фактов/событий в прочитанном тексте с использованием иллюстраций и языковой догадки.

Чтение с пониманием запрашиваемой информации предполагает нахождение в прочитанном тексте и понимание запрашиваемой информации фактического характера с использованием иллюстраций и языковой догадки.

Тексты для чтения про себя: диалог, рассказ, сказка, электронное сообщение личного характера.

#### 157.6.2.4. Письмо.

Овладение техникой письма (полупечатное написание букв, буквосочетаний, слов).

Воспроизведение речевых образцов, списывание текста; выписывание из текста слов, словосочетаний, предложений; вставка пропущенных букв в слово или слов в предложение, дописывание предложений в соответствии с решаемой учебной задачей.

Заполнение простых формуляров с указанием личной информации (имя, фамилия, возраст, страна проживания) в соответствии с нормами, принятыми в стране/странах изучаемого языка.

Написание с использованием образца коротких поздравлений с праздниками (с днём рождения, Новым годом).

#### 157.6.3. Языковые знания и навыки.

##### 157.6.3.1. Фонетическая сторона речи.

Буквы английского алфавита. Корректное название букв английского алфавита.

Нормы произношения: долгота и краткость гласных, отсутствие оглушения звонких согласных в конце слога или слова, отсутствие смягчения согласных перед гласными. Связующее “r” (there is/there).

Различение на слух, без ошибок, ведущих к сбою в коммуникации, произнесение слов с соблюдением правильного ударения и фраз/предложений (повествовательного, побудительного и вопросительного: общий и специальный вопросы) с соблюдением их ритмико-интонационных особенностей.

Правила чтения гласных в открытом и закрытом слоге в односложных словах; согласных; основных звукобуквенных сочетаний. Выделение из слова некоторых звукобуквенных сочетаний при анализе изученных слов.

Чтение новых слов согласно основным правилам чтения английского языка.

Знаки английской транскрипции; отличие их от букв английского алфавита.

Фонетически корректное озвучивание знаков транскрипции.

157.6.3.2. Графика, орфография и пунктуация.

Графически корректное (полупечатное) написание букв английского алфавита в буквосочетаниях и словах. Правильное написание изученных слов.

Правильная расстановка знаков препинания: точки, вопросительного и восклицательного знаков в конце предложения; правильное использование апострофа в изученных сокращённых формах глагола-связки, вспомогательного и модального глаголов (например, I'm, isn't; don't, doesn't; can't), существительных в притяжательном падеже (Ann's).

157.6.3.3. Лексическая сторона речи.

Распознавание и употребление в устной и письменной речи не менее 200 лексических единиц (слов, словосочетаний, речевых клише), обслуживающих ситуации общения в рамках тематического содержания речи для 2 класса.

Распознавание в устной и письменной речи интернациональных слов (doctor, film) с помощью языковой догадки.

157.6.3.4. Грамматическая сторона речи.

Распознавание и употребление в устной и письменной речи: изученных морфологических форм и синтаксических конструкций английского языка.

Коммуникативные типы предложений: повествовательные (утвердительные, отрицательные), вопросительные (общий, специальный вопрос), побудительные (в утвердительной форме).

Нераспространённые и распространённые простые предложения.

Предложения с начальным It (It's a red ball.).

Предложения с начальным There + to be в Present Simple Tense (There is a cat in the room. Is there a cat in the room? – Yes, there is./No, there isn't. There are four pens on the table. Are there four pens on the table? – Yes, there are./No, there aren't.

How many pens are there on the table? – There are four pens.).

Предложения с простым глагольным сказуемым (They live in the country.), составным именным сказуемым (The box is small.) и составным глагольным сказуемым (I like to play with my cat. She can play the piano.).

Предложения с глаголом-связкой to be в Present Simple Tense

(My father is a doctor. Is it a red ball? – Yes, it is./No, it isn't.).

Предложения с краткими глагольными формами (She can't swim. I don't like porridge.).

Побудительные предложения в утвердительной форме (Come in, please.).

Глаголы в Present Simple Tense в повествовательных (утвердительных и отрицательных) и вопросительных (общий и специальный вопросы) предложениях.

Глагольная конструкция have got (I've got a cat. He's/She's got a cat. Have you got a cat? – Yes, I have./No, I haven't. What have you got?).

Модальный глагол can: для выражения умения (I can play tennis.) и отсутствия умения (I can't play chess.); для получения разрешения (Can I go out?).

Определённый, неопределённый и нулевой артикли с именами существительными (наиболее распространённые случаи).

Существительные во множественном числе, образованные по правилу и исключения (a book – books; a man – men).

Личные местоимения (I, you, he/she/it, we, they). Притяжательные местоимения (my, your, his/her/its, our, their). Указательные местоимения (this – these).

Количественные числительные (1–12).

Вопросительные слова (who, what, how, where, how many).

Предлоги места (in, on, near, under).

Союзы and и but (с однородными членами).

#### 157.6.4. Социокультурные знания и умения.

Знание и использование некоторых социокультурных элементов речевого поведенческого этикета, принятого в стране/странах изучаемого языка в некоторых ситуациях общения: приветствие, прощание, знакомство, выражение благодарности, извинение, поздравление (с днём рождения, Новым годом, Рождеством).

Знание небольших произведений детского фольклора страны/стран изучаемого языка (рифмовки, стихи, песенки); персонажей детских книг.

Знание названий родной страны и страны/стран изучаемого языка и их столиц.

#### 157.6.5. Компенсаторные умения.

Использование при чтении и аудировании языковой догадки (умения понять значение незнакомого слова или новое значение знакомого слова по контексту).

Использование при формулировании собственных высказываний ключевых слов, вопросов; иллюстраций.

#### 157.7. Содержание обучения в 3 классе.

##### 157.7.1. Тематическое содержание речи.

###### 157.7.1.1. Мир моего «я».

Моя семья. Мой день рождения. Моя любимая еда. Мой день (распорядок дня).

###### 157.7.1.2. Мир моих увлечений.

Любимая игрушка, игра. Мой питомец. Любимые занятия. Любимая сказка. Выходной день. Каникулы.

###### 157.7.1.3. Мир вокруг меня.

Моя комната (квартира, дом). Моя школа. Мои друзья. Моя малая родина (город, село). Дикие и домашние животные. Погода. Времена года (месяцы).

#### 157.7.1.4. Родная страна и страны изучаемого языка.

Россия и страна/страны изучаемого языка. Их столицы, достопримечательности и интересные факты. Произведения детского фольклора. Литературные персонажи детских книг. Праздники родной страны и страны/стран изучаемого языка.

#### 157.7.2. Коммуникативные умения.

##### 157.7.2.1. Говорение.

##### 157.7.2.1.1. Коммуникативные умения диалогической речи.

Ведение с использованием речевых ситуаций, ключевых слов и (или) иллюстраций с соблюдением норм речевого этикета, принятых в стране/странах изучаемого языка:

диалога этикетного характера: приветствие, начало и завершение разговора, знакомство с собеседником; поздравление с праздником; выражение

благодарности за поздравление; извинение; диалога – побуждения к действию: приглашение собеседника к совместной

деятельности, вежливое согласие/не согласие на предложение собеседника; диалога-расспроса: запрашивание интересующей информации; сообщение

фактической информации, ответы на вопросы собеседника.

##### 157.7.2.1.2. Коммуникативные умения монологической речи.

Создание с использованием ключевых слов, вопросов и (или) иллюстраций устных монологических высказываний: описание предмета, реального человека или литературного персонажа; рассказ о себе, члене семьи, друге.

Пересказ с использованием ключевых слов, вопросов и (или) иллюстраций основного содержания прочитанного текста.

##### 157.7.2.2. Аудирование.

Понимание на слух речи учителя и других обучающихся и вербальная/невербальная реакция на услышанное (при непосредственном общении).



Восприятие и понимание на слух учебных текстов, построенных на изученном языковом материале, в соответствии с поставленной коммуникативной задачей:

с пониманием основного содержания, с пониманием запрашиваемой информации (при опосредованном общении).

Аудирование с пониманием основного содержания текста предполагает определение основной темы и главных фактов/событий в воспринимаемом на слух тексте с использованием иллюстраций и языковой, в том числе контекстуальной, догадки.

Аудирование с пониманием запрашиваемой информации предполагает выделение из воспринимаемого на слух текста и понимание информации фактического характера с использованием иллюстраций и языковой, в том числе контекстуальной, догадки.

Тексты для аудирования: диалог, высказывания собеседников в ситуациях повседневного общения, рассказ, сказка.

#### 157.7.2.3. Смысловое чтение.

Чтение вслух учебных текстов, построенных на изученном языковом материале, с соблюдением правил чтения и соответствующей интонацией; понимание прочитанного.

Тексты для чтения вслух: диалог, рассказ, сказка.

Чтение про себя учебных текстов, построенных на изученном языковом материале, с различной глубиной проникновения в их содержание в зависимости от поставленной коммуникативной задачи: с пониманием основного содержания, с пониманием запрашиваемой информации.

Чтение с пониманием основного содержания текста предполагает определение основной темы и главных фактов/событий в прочитанном тексте с использованием иллюстраций и языковой, в том числе контекстуальной, догадки.

Чтение с пониманием запрашиваемой информации предполагает нахождение в прочитанном тексте и понимание запрашиваемой информации фактического

характера с использованием иллюстраций и языковой, в том числе контекстуальной, догадки.

Тексты для чтения: диалог, рассказ, сказка, электронное сообщение личного характера.

#### 157.7.2.4. Письмо.

Списывание текста; выписывание из текста слов, словосочетаний, предложений; вставка пропущенного слова в предложение в соответствии с решаемой коммуникативной/учебной задачей.

Создание подписей к картинкам, фотографиям с пояснением, что на них изображено.

Заполнение анкет и формуляров с указанием личной информации (имя, фамилия, возраст, страна проживания, любимые занятия) в соответствии с нормами, принятыми в стране/странах изучаемого языка.

Написание с использованием образца поздравлений с праздниками (с днём рождения, Новым годом, Рождеством) с выражением пожеланий.

#### 157.7.3. Языковые знания и навыки.

##### 157.7.3.1. Фонетическая сторона речи.

Буквы английского алфавита. Фонетически корректное озвучивание букв английского алфавита.

Нормы произношения: долгота и краткость гласных, правильное отсутствие оглушения звонких согласных в конце слога или слова, отсутствие смягчения согласных перед гласными. Связующее “r” (there is/there are).

Ритмико-интонационные особенности повествовательного, побудительного и вопросительного (общий и специальный вопрос) предложений.

Различение на слух, без ошибок произнесение слов с соблюдением правильного ударения и фраз/предложений с соблюдением их ритмико-интонационных особенностей.

Чтение гласных в открытом и закрытом слоге в односложных словах, чтения гласных в третьем типе слога (гласная + r); согласных, основных звукобуквенных сочетаний, в частности сложных сочетаний букв (например, tion, ight) в односложных, двусложных и многосложных словах.

Выделение некоторых звукобуквенных сочетаний при анализе изученных слов.

Чтение новых слов согласно основным правилам чтения с использованием полной или частичной транскрипции.

Знаки английской транскрипции; отличие их от букв английского алфавита. Фонетически корректное озвучивание знаков транскрипции.

157.7.3.2. Графика, орфография и пунктуация.

Правильное написание изученных слов.

Правильная расстановка знаков препинания: точки, вопросительного и восклицательного знаков в конце предложения; правильное использование знака апострофа в сокращённых формах глагола-связки, вспомогательного и модального глаголов, существительных в притяжательном падеже.

157.7.3.3. Лексическая сторона речи.

Распознавание и употребление в устной и письменной речи не менее 350 лексических единиц (слов, словосочетаний, речевых клише), обслуживающих ситуации общения в рамках тематического содержания речи для 3 класса, включая 200 лексических единиц, усвоенных на первом году обучения.

Распознавание и употребление в устной и письменной речи слов, образованных с использованием основных способов словообразования: аффиксации (образование числительных с помощью суффиксов -teen, -ty, -th) и словосложения (sportsman).

Распознавание в устной и письменной речи интернациональных слов (doctor, film) с помощью языковой догадки.

157.7.3.4. Грамматическая сторона речи.

Распознавание и употребление в устной и письменной речи родственных слов с использованием основных способов словообразования: аффиксации (суффиксы числительных -teen, -ty, -th) и словосложения (football, snowman)

Предложения с начальным There + to be в Past Simple Tense (There was an old house near the river.).

Побудительные предложения в отрицательной (Don't talk, please.) форме.

Правильные и неправильные глаголы в Past Simple Tense в повествовательных (утвердительных и отрицательных) и вопросительных (общий и специальный вопросы) предложениях.

Конструкция I'd like to ... (I'd like to read this book.).

Конструкции с глаголами на -ing: to like/enjoy doing smth (I like riding my bike.).

Существительные в притяжательном падеже (Possessive Case; Ann's dress, children's toys, boys' books).

Слова, выражающие количество с исчисляемыми и неисчисляемыми существительными (much/many/a lot of).

Личные местоимения в объектном (me, you, him/her/it, us, them) падеже. Указательные местоимения (this – these; that – those). Неопределённые местоимения (some/any) в повествовательных и вопросительных предложениях (Have you got any friends? – Yes, I've got some.).

Наречия частотности (usually, often).

Количественные числительные (13–100). Порядковые числительные (1–30).

Вопросительные слова (when, whose, why).

Предлоги места (next to, in front of, behind), направления (to), времени (at, in, on в выражениях at 5 o'clock, in the morning, on Monday).

157.7.4. Социокультурные знания и умения.

Знание и использование некоторых социокультурных элементов речевого поведенческого этикета, принятого в стране/странах изучаемого языка, в некоторых

ситуациях общения: приветствие, прощание, знакомство, выражение благодарности, извинение, поздравление с днём рождения, Новым годом, Рождеством.

Знание произведений детского фольклора (рифмовок, стихов, песенок), персонажей детских книг.

Краткое представление своей страны и страны/стран изучаемого языка (названия родной страны и страны/стран изучаемого языка и их столиц, название родного города/села; цвета национальных флагов).

#### 157.7.5. Компенсаторные умения.

Использование при чтении и аудировании языковой, в том числе контекстуальной, догадки.

Использование при формулировании собственных высказываний ключевых слов, вопросов; иллюстраций.

Игнорирование информации, не являющейся необходимой для понимания основного содержания прочитанного/прослушанного текста или для нахождения в тексте запрашиваемой информации.

#### 157.8. Содержание обучения в 4 классе.

##### 157.8.1. Тематическое содержание речи.

##### 157.8.1.1. Мир моего «я».

Моя семья. Мой день рождения, подарки. Моя любимая еда. Мой день (распорядок дня, домашние обязанности).

##### 157.8.1.2. Мир моих увлечений.

Любимая игрушка, игра. Мой питомец. Любимые занятия. Занятия спортом. Любимая сказка/история/рассказ. Выходной день. Каникулы.

##### 157.8.1.3. Мир вокруг меня.

Моя комната (квартира, дом), предметы мебели и интерьера. Моя школа, любимые учебные предметы. Мои друзья, их внешность и черты характера. Моя малая родина (город, село). Путешествия. Дикая и домашние животные. Погода.

Времена года (месяцы). Покупки.

157.8.1.4. Родная страна и страны изучаемого языка.

Россия и страна/страны изучаемого языка. Их столицы, основные достопримечательности и интересные факты. Произведения детского фольклора. Литературные персонажи детских книг. Праздники родной страны и страны/стран изучаемого языка.

157.8.2. Коммуникативные умения.

157.8.2.1. Говорение.

157.8.2.1.1. Коммуникативные умения диалогической речи.

Ведение с использованием речевых ситуаций, ключевых слов и (или) иллюстраций с соблюдением норм речевого этикета, принятых в стране/странах изучаемого языка:

диалога этикетного характера: приветствие, ответ на приветствие; завершение разговора (в том числе по телефону), прощание; знакомство с собеседником; поздравление с праздником, выражение благодарности за поздравление; выражение извинения; диалога – побуждения к действию: обращение к собеседнику с просьбой, вежливое согласие выполнить просьбу; приглашение собеседника к совместной деятельности, вежливое согласие/несогласие на предложение собеседника; диалога-расспроса: запрашивание интересующей информации; сообщение фактической информации, ответы на вопросы собеседника.

157.8.2.1.2. Коммуникативные умения монологической речи.

Создание с использованием ключевых слов, вопросов и (или) иллюстраций устных монологических высказываний: описание предмета, внешности и одежды, черт характера реального человека или литературного персонажа; рассказ/сообщение (повествование) с использованием ключевых слов, вопросов и (или) иллюстраций .

Создание устных монологических высказываний в рамках тематического содержания речи по образцу (с выражением своего отношения к предмету речи).

Пересказ основного содержания прочитанного текста с использованием ключевых слов, вопросов, плана и (или) иллюстраций.

Краткое устное изложение результатов выполненного несложного проектного задания.

#### 157.8.2.2. Аудирование.

##### 157.8.2.2.1. Коммуникативные умения аудирования.

Понимание на слух речи учителя и других обучающихся и вербальная/невербальная реакция на услышанное (при непосредственном общении).

Восприятие и понимание на слух учебных и адаптированных аутентичных текстов, построенных на изученном языковом материале, в соответствии с поставленной коммуникативной задачей: с пониманием основного содержания, с пониманием запрашиваемой информации (при опосредованном общении).

Аудирование с пониманием основного содержания текста предполагает умение определять основную тему и главные факты/события в воспринимаемом на слух тексте с использованием иллюстраций и языковой, в том числе контекстуальной, догадки.

Аудирование с пониманием запрашиваемой информации предполагает умение выделять запрашиваемую информацию фактического характера с использованием иллюстраций и языковой, в том числе контекстуальной, догадки.

Тексты для аудирования: диалог, высказывания собеседников в ситуациях повседневного общения, рассказ, сказка, сообщение информационного характера.

##### 157.8.2.3. Смысловое чтение.

Чтение вслух учебных текстов с соблюдением правил чтения и соответствующей интонацией, понимание прочитанного.

Тексты для чтения вслух: диалог, рассказ, сказка.

Чтение про себя учебных текстов, построенных на изученном языковом материале, с различной глубиной проникновения в их содержание в зависимости

от поставленной коммуникативной задачи: с пониманием основного содержания, с пониманием запрашиваемой информации.

Чтение с пониманием основного содержания текста предполагает определение основной темы и главных фактов/событий в прочитанном тексте с использованием иллюстраций и языковой, в том числе контекстуальной, догадки.

Чтение с пониманием запрашиваемой информации предполагает нахождение в прочитанном тексте и понимание запрашиваемой информации фактического характера с использованием иллюстраций, языковой, в том числе контекстуальной, догадки.

Смысловое чтение про себя учебных и адаптированных аутентичных текстов, содержащих отдельные незнакомые слова, понимание основного содержания (тема, главная мысль, главные факты/события) текста с использованием иллюстраций и языковой, в том числе контекстуальной, догадки, в том числе контекстуальной.

Прогнозирование содержания текста на основе заголовка

Чтение не сплошных текстов (таблиц, диаграмм) и понимание представленной в них информации.

Тексты для чтения: диалог, рассказ, сказка, электронное сообщение личного характера, текст научно-популярного характера, стихотворение.

#### 157.8.2.4. Письмо.

Выписывание из текста слов, словосочетаний, предложений; вставка пропущенных букв в слово или слов в предложение в соответствии с решаемой коммуникативной/учебной задачей.

Заполнение простых анкет и формуляров с указанием личной информации (имя, фамилия, возраст, местожительство (страна проживания, город), любимые занятия) в соответствии с нормами, принятыми в стране/странах изучаемого языка.

Написание с использованием образца поздравления с праздниками (с днём рождения, Новым годом, Рождеством) с выражением пожеланий.

Написание электронного сообщения личного характера с использованием образца.



### 157.8.3. Языковые знания и навыки.

#### 157.8.3.1. Фонетическая сторона речи.

Нормы произношения: долгота и краткость гласных, отсутствие оглушения звонких согласных в конце слога или слова, отсутствие смягчения согласных перед гласными. Связующее “r” (there is/there are).

Ритмико-интонационные особенности повествовательного, побудительного и вопросительного (общий и специальный вопрос) предложений.

Различение на слух, без ошибок, ведущих к сбою в коммуникации, произнесение слов с соблюдением правильного ударения и фраз с соблюдением их ритмико-интонационных особенностей, в том числе соблюдение правила отсутствия ударения на служебных словах; интонации перечисления.

Правила чтения: гласных в открытом и закрытом слоге в односложных словах, гласных в третьем типе слога (гласная + r); согласных; основных звукобуквенных сочетаний, в частности сложных сочетаний букв (например, tion, ight) в односложных, двусложных и многосложных словах.

Выделение некоторых звукобуквенных сочетаний при анализе изученных слов.

Чтение новых слов согласно основным правилам чтения с использованием полной или частичной транскрипции, по аналогии.

Знаки английской транскрипции; отличие их от букв английского алфавита. Фонетически корректное озвучивание знаков транскрипции.

#### 157.8.3.2. Графика, орфография и пунктуация.

Правильное написание изученных слов. Правильная расстановка знаков препинания: точки, вопросительного и восклицательного знака в конце предложения; запятой при обращении и перечислении; правильное использование знака апострофа в сокращённых формах глагола-связки, вспомогательного и модального глаголов, существительных в притяжательном падеже (Possessive Case).

#### 157.8.3.3. Лексическая сторона речи.

Распознавание и употребление в устной и письменной речи не менее 500 лексических единиц (слов, словосочетаний, речевых клише), обслуживающих ситуации общения в рамках тематического содержания речи для 4 класса, включая 350 лексических единиц, усвоенных в предыдущие два года обучения.

Распознавание и образование в устной и письменной речи родственных слов с использованием основных способов словообразования: аффиксации (образование существительных с помощью суффиксов -er/-or, -ist (worker, actor, artist) и конверсии (to play – a play).

Использование языковой догадки для распознавания интернациональных слов (pilot, film).

#### 157.8.3.4. Грамматическая сторона речи.

Распознавание и употребление в устной и письменной речи изученных морфологических форм и синтаксических конструкций английского языка.

Глаголы в Present/Past Simple Tense, Present Continuous Tense в повествовательных (утвердительных и отрицательных) и вопросительных (общий и специальный вопросы) предложениях.

Модальные глаголы must и have to.

Конструкция to be going to и Future Simple Tense для выражения будущего действия (I am going to have my birthday party on Saturday. Wait, I'll help you.).

Отрицательное местоимение no.

Степени сравнения прилагательных (формы, образованные по правилу и исключения: good – better – (the) best, bad – worse – (the) worst.

Наречия времени.

Обозначение даты и года. Обозначение времени (5 o'clock; 3 am, 2 pm).

#### 157.8.4. Социокультурные знания и умения.

Знание и использование некоторых социокультурных элементов речевого поведенческого этикета, принятого в стране/странах изучаемого языка, в некоторых ситуациях общения: приветствие, прощание, знакомство, выражение

благодарности, извинение, поздравление с днём рождения, Новым годом, Рождеством, разговор по телефону).

Знание произведений детского фольклора (рифмовок, стихов, песенок), персонажей детских книг.

Краткое представление своей страны и страны/стран изучаемого языка на (названия стран и их столиц, название родного города/села; цвета национальных флагов; основные достопримечательности).

#### 157.8.5. Компенсаторные умения.

Использование при чтении и аудировании языковой догадки (умения понять значение незнакомого слова или новое значение знакомого слова из контекста).

Использование при формулировании собственных высказываний ключевых слов, вопросов; картинок, фотографий.

Прогнозирование содержания текста для чтения на основе заголовка.

Игнорирование информации, не являющейся необходимой для понимания основного содержания прочитанного/прослушанного текста или для нахождения в тексте запрашиваемой информации.

157.9. Планируемые результаты освоения программы по иностранному (английскому) языку на уровне начального общего образования.

157.9.1. Личностные результаты освоения программы по иностранному (английскому) языку на уровне начального общего образования достигаются в единстве учебной и воспитательной деятельности в соответствии с традиционными российскими социокультурными и духовно-нравственными ценностями, принятыми в обществе правилами и нормами поведения и способствуют процессам самопознания, самовоспитания и саморазвития, формирования внутренней позиции личности.

В результате изучения иностранного (английского) языка на уровне начального общего образования у обучающегося будут сформированы следующие личностные результаты:

гражданско-патриотическое воспитание:

становление ценностного отношения к своей Родине – России;  
осознание своей этнокультурной и российской гражданской идентичности;  
сопричастность к прошлому, настоящему и будущему своей страны и

родного края; уважение к своему и другим  
народам;

первоначальные представления о человеке как члене общества, о правах  
и ответственности, уважении и достоинстве человека, о нравственно-этических  
нормах поведения и правилах межличностных отношений; духовно-нравственное  
воспитание: признание индивидуальности каждого человека; проявление  
сопереживания, уважения и доброжелательности; неприятие любых форм  
поведения, направленных на причинение

физического и морального вреда другим людям; эстетическое  
воспитание:

уважительное отношение и интерес к художественной культуре,  
восприимчивость к разным видам искусства, традициям и творчеству своего и  
других народов;

стремление к самовыражению в разных видах  
художественной

деятельности;

физическое воспитание, формирование культуры здоровья и эмоционального  
благополучия:

соблюдение правил здорового и безопасного (для себя и других людей)  
образа жизни в окружающей среде (в том числе информационной); бережное  
отношение к физическому и психическому здоровью; трудовое  
воспитание:

осознание ценности труда в жизни человека и общества, ответственное

потребление и бережное отношение к результатам труда, навыки участия в различных видах трудовой деятельности, интерес к различным профессиям; экологическое воспитание: бережное отношение к природе;

неприятие действий, приносящих вред природе;  
ценности научного познания: первоначальные представления о научной картине мира;

познавательные интересы, активность, инициативность, любознательность и самостоятельность в познании.

157.9.2. В результате изучения иностранного (английского) языка на уровне начального общего образования у обучающегося будут сформированы познавательные универсальные учебные действия, коммуникативные универсальные учебные действия, регулятивные универсальные учебные действия, совместная деятельность.

157.9.2.1. У обучающегося будут сформированы следующие базовые логические действия как часть познавательных универсальных учебных действий:

сравнивать объекты, устанавливать основания для сравнения, устанавливать аналогии; объединять части объекта (объекты) по определённому признаку; определять существенный признак для классификации, классифицировать предложенные объекты; находить закономерности и противоречия в рассматриваемых фактах,

данных и наблюдениях на основе предложенного учителем алгоритма; выявлять недостаток информации для решения учебной (практической)

задачи на основе предложенного алгоритма; устанавливать причинно-следственные связи в ситуациях, поддающихся

непосредственному наблюдению или знакомых по опыту, делать выводы.

157.9.2.2. У обучающегося будут сформированы следующие базовые исследовательские действия как часть познавательных универсальных учебных действий:

определять разрыв между реальным и желательным состоянием объекта (ситуации) на основе предложенных учителем вопросов; с помощью педагогического работника формулировать цель, планировать изменения объекта, ситуации;  
сравнивать несколько вариантов решения задачи, выбирать наиболее подходящий (на основе предложенных критериев); проводить по предложенному плану опыт, несложное исследование  
по установлению особенностей объекта изучения и связей между объектами (часть целое, причина следствие); формулировать выводы и подкреплять их доказательствами на основе результатов проведенного наблюдения (опыта, измерения, классификации, сравнения, исследования); прогнозировать возможное развитие процессов, событий и их последствия  
в аналогичных или сходных ситуациях.

157.9.2.3. У обучающегося будут сформированы умения работать с информацией как часть познавательных универсальных учебных действий:

выбирать источник получения информации;

согласно заданному алгоритму находить в предложенном источнике информацию, представленную в явном виде; распознавать достоверную и недостоверную информацию самостоятельно

или на основании предложенного учителем способа её проверки; соблюдать с помощью взрослых (педагогических работников, родителей (законных представителей) несовершеннолетних обучающихся) правила информационной безопасности при поиске информации в Интернете; анализировать и создавать текстовую, видео, графическую, звуковую,

информацию в соответствии с учебной задачей; самостоятельно создавать схемы, таблицы для представления информации.

157.9.2.4. У обучающегося будут сформированы умения общения как часть коммуникативных универсальных учебных действий: воспринимать и формулировать суждения, выражать эмоции в соответствии

с целями и условиями общения в знакомой среде; проявлять уважительное отношение к собеседнику, соблюдать правила

ведения диалога и дискуссии; признавать возможность существования разных точек зрения; корректно и аргументированно высказывать своё мнение; строить речевое высказывание в соответствии с поставленной задачей; создавать устные и письменные тексты (описание, рассуждение,

повествование); подготавливать небольшие публичные выступления;

подбирать иллюстративный материал (рисунки, фото, плакаты) к тексту выступления.

157.9.2.5. У обучающегося будут сформированы умения самоорганизации как части регулятивных универсальных учебных действий:

планировать действия по решению учебной задачи для получения результата; выстраивать последовательность выбранных действий.

157.9.2.6. У обучающегося будут сформированы умения самоконтроля как части регулятивных универсальных учебных действий:

устанавливать причины успеха/неудач учебной деятельности; корректировать свои учебные действия для преодоления ошибок.

157.9.2.7. У обучающегося будут сформированы умения совместной деятельности:

формулировать краткосрочные и долгосрочные цели (индивидуальные с учётом участия в коллективных задачах) в стандартной (типовой) ситуации на основе предложенного формата планирования, распределения промежуточных шагов и сроков; принимать цель совместной деятельности, коллективно строить действия по её достижению: распределять роли, договариваться, обсуждать процесс и результат совместной работы; проявлять готовность руководить,

выполнять поручения, подчиняться; ответственно выполнять свою часть работы; оценивать свой вклад в общий результат;

выполнять совместные проектные задания с использованием предложенного образца.

Предметные результаты по учебному предмету «Иностранный (английский) язык» предметной области «Иностранный язык» должны быть ориентированы на применение знаний, умений и навыков в типичных учебных ситуациях и реальных жизненных условиях, отражать сформированность иноязычной коммуникативной компетенции на элементарном уровне в совокупности её составляющих – речевой, языковой, социокультурной, компенсаторной, метапредметной (учебно-познавательной).

157.9.3. К концу обучения во 2 классе обучающийся получит следующие предметные результаты по отдельным темам программы по иностранному (английскому) языку:

157.9.3.1. Коммуникативные умения.

157.9.3.1.1. Говорение:

вести разные виды диалогов (диалог этикетного характера, диалог-расспрос) в стандартных ситуациях неофициального общения, используя вербальные и (или) зрительные опоры в рамках изучаемой тематики с соблюдением норм речевого этикета, принятого в стране/странах изучаемого языка (не менее 3 реплик со стороны каждого собеседника); создавать устные связные монологические высказывания объёмом не менее 3 фраз в рамках изучаемой тематики с использованием картинок, фотографий и (или) ключевых слов, вопросов.

157.9.3.1.2. Аудирование:

воспринимать на слух и понимать речь учителя и других обучающихся; воспринимать на слух и понимать учебные тексты, построенные на изученном языковом материале, с разной глубиной проникновения в их содержание

в зависимости от поставленной коммуникативной задачи: с пониманием основного содержания, с пониманием запрашиваемой информации фактического характера,



используя зрительные опоры и языковую догадку (время звучания текста/текстов для аудирования – до 40 секунд).

#### 157.9.3.1.3. Смысловое чтение:

читать вслух учебные тексты объёмом до 60 слов, построенные на изученном языковом материале, с соблюдением правил чтения и

соответствующей интонации, демонстрируя понимание прочитанного; читать про себя и понимать учебные тексты, построенные на изученном

языковом материале, с различной глубиной проникновения в их содержание в зависимости от поставленной коммуникативной задачи: с пониманием основного содержания, с пониманием запрашиваемой информации, используя зрительные опоры и языковую догадку (объём текста для чтения – до 80 слов).

#### 157.9.3.1.4. Письмо: заполнять простые формуляры, сообщая о себе основные сведения,

в соответствии с нормами, принятыми в стране/странах изучаемого языка; писать с использованием образца короткие поздравления с праздниками (с днём рождения, Новым годом).

#### 157.9.3.2. Языковые знания и навыки. 157.9.3.2.1.

##### Фонетическая сторона речи:

знать буквы алфавита английского языка в правильной последовательности, фонетически корректно их озвучивать и графически корректно воспроизводить (полупечатное написание букв, буквосочетаний, слов); применять правила чтения гласных в открытом и закрытом слоге в односложных словах, выделять некоторые звукобуквенные сочетания при анализе знакомых слов; озвучивать транскрипционные знаки, отличать их от букв; читать новые слова согласно основным правилам чтения;

различать на слух и правильно произносить слова и фразы/предложения с соблюдением их ритмико-интонационных особенностей.

##### 157.9.3.2.2. Графика, орфография и пунктуация:

правильно писать изученные слова;

заполнять пропуски словами; дописывать предложения;

правильно расставлять знаки препинания (точка, вопросительный и восклицательный знаки в конце предложения) и использовать знак апострофа в сокращённых формах глагола-связки, вспомогательного и модального глаголов.

#### 157.9.3.2.3. Лексическая сторона речи:

распознавать и употреблять в устной и письменной речи не менее 200 лексических единиц (слов, словосочетаний, речевых клише), обслуживающих ситуации общения в рамках тематики, предусмотренной на первом году обучения; использовать языковую догадку в распознавании интернациональных слов.

157.9.3.2.4. Грамматическая сторона речи: распознавать и употреблять в устной и письменной речи различные коммуникативные типы предложений: повествовательные (утвердительные, отрицательные), вопросительные (общий, специальный, вопросы), побудительные

(в утвердительной форме); распознавать и употреблять нераспространённые и распространённые

простые предложения; распознавать и употреблять в устной и письменной речи предложения

с начальным It; распознавать и употреблять в устной и письменной речи предложения

с начальным There + to be в Present Simple Tense; распознавать и употреблять в устной и письменной речи простые

предложения с простым глагольным сказуемым (He speaks English.); распознавать и употреблять в устной и письменной речи предложения

с составным глагольным сказуемым (I want to dance. She can skate well.); распознавать и употреблять в устной и письменной речи предложения

с глаголом-связкой to be в Present Simple Tense в составе таких фраз, как I'm Dima, I'm eight. I'm fine. I'm sorry. It's... Is it.? What's ...?;

распознавать и употреблять в устной и письменной речи предложения с краткими глагольными формами;  
распознавать и употреблять в устной и письменной речи повелительное наклонение: побудительные предложения в утвердительной форме (Come in, please.); распознавать и употреблять в устной и письменной речи настоящее простое время (Present Simple Tense) в повествовательных (утвердительных и отрицательных) и вопросительных (общий и специальный вопрос) предложениях; распознавать и употреблять в устной и письменной речи глагольную конструкцию have got (I've got ... Have you got ...?); распознавать и употреблять в устной и письменной речи модальный глагол can/can't для выражения умения (I can ride a bike.) и отсутствия умения (I can't ride a bike.); can для получения разрешения (Can I go out?); распознавать и употреблять в устной и письменной речи неопределённый, определённый и нулевой артикль с существительными (наиболее распространённые случаи употребления); распознавать и употреблять в устной и письменной речи множественное число существительных, образованное по правилам и исключения: a pen – pens; a man – men; распознавать и употреблять в устной и письменной речи личные и притяжательные местоимения; распознавать и употреблять в устной и письменной речи указательные местоимения this – these; распознавать и употреблять в устной и письменной речи количественные числительные (1–12);  
распознавать и употреблять в устной и письменной речи вопросительные слова who, what, how, where, how many; распознавать и употреблять в устной и письменной речи предлоги места on, in, near, under;

распознавать и употреблять в устной и письменной речи союзы and и but (при однородных членах).

#### 157.9.3.3. Социокультурные знания и умения:

владеть отдельными социокультурными элементами речевого поведенческого этикета, принятыми в англоязычной среде, в некоторых ситуациях общения: приветствие, прощание, знакомство, выражение благодарности, извинение, поздравление с днём рождения, Новым годом,

Рождеством; знать названия родной страны и страны/стран изучаемого языка и их столиц.

157.9.4. К концу обучения в 3 классе обучающийся получит следующие предметные результаты по отдельным темам программы по иностранному (английскому) языку:

#### 157.9.4.1. Коммуникативные умения.

##### 157.9.4.1.1. Говорение:

вести разные виды диалогов (диалог этикетного характера, диалог-побуждение, диалог-расспрос) в стандартных ситуациях неофициального общения, с вербальными и (или) зрительными опорами в рамках изучаемой тематики с соблюдением норм речевого этикета, принятого в стране/странах изучаемого языка (не менее 4 реплик со стороны каждого собеседника); создавать устные связные монологические высказывания (описание;

повествование/рассказ) в рамках изучаемой тематики объёмом не менее 4 фраз с вербальными и (или) зрительными опорами; передавать основное содержание прочитанного текста с вербальными и (или) зрительными опорами (объём монологического высказывания – не менее 4 фраз).

##### 157.9.4.1.2. Аудирование: воспринимать на слух и понимать речь учителя и других обучающихся

вербально/невербально реагировать на услышанное; воспринимать на слух и понимать учебные тексты, построенные на изученном языковом материале, с разной глубиной проникновения в их содержание

в зависимости от поставленной коммуникативной задачи: с пониманием основного содержания, с пониманием запрашиваемой информации фактического характера, со зрительной опорой и с использованием языковой, в том числе контекстуальной, догадки (время звучания текста/текстов для аудирования – до 1 минуты).

#### 157.9.4.1.3. Смысловое чтение:

читать вслух учебные тексты объёмом до 70 слов, построенные на изученном языковом материале, с соблюдением правил чтения и соответствующей интонацией, демонстрируя понимание прочитанного; читать про себя и понимать учебные тексты, содержащие отдельные

незнакомые слова, с различной глубиной проникновения в их содержание в зависимости от поставленной коммуникативной задачи: с пониманием основного содержания, с пониманием запрашиваемой информации, со зрительной опорой и без опоры, а также с использованием языковой, в том числе контекстуальной, догадки (объём текста/текстов для чтения – до 130 слов).

#### 157.9.4.1.4. Письмо:

заполнять анкеты и формуляры с указанием личной информации: имя, фамилия, возраст, страна проживания, любимые занятия и другие; писать с использованием образца поздравления с днем рождения, Новым годом, Рождеством с выражением пожеланий; создавать подписи к иллюстрациям с пояснением, что на них изображено.

157.9.4.2. Языковые знания и навыки. 157.9.4.2.1. Фонетическая сторона речи: применять правила чтения гласных в третьем типе слога (гласная + r); применять правила чтения сложных сочетаний букв (например, -tion, -ight)

в односложных, двусложных и многосложных словах (international, night); читать новые слова согласно основным правилам чтения;

различать на слух и правильно произносить слова и фразы/предложения с соблюдением их ритмико-интонационных особенностей.

#### 157.9.4.2.2. Графика, орфография и пунктуация:

правильно писать изученные слова;

правильно расставлять знаки препинания (точка, вопросительный

и восклицательный знаки в конце предложения, апостроф).

157.9.4.2.3. Лексическая сторона речи:

распознавать и употреблять в устной и письменной речи не менее 350 лексических единиц (слов, словосочетаний, речевых клише), включая

200 лексических единиц, освоенных на первом году обучения; распознавать и образовывать родственные слова с использованием

основных способов словообразования: аффиксации (суффиксы числительных teen, -ty, -th)

и словосложения (football, snowman).

157.9.4.2.4. Грамматическая сторона речи: распознавать и употреблять в устной и письменной речи побудительные

предложения в отрицательной форме (Don't talk, please.); распознавать и употреблять в устной и письменной речи предложения

с начальным There + to be в Past Simple Tense (There was a bridge across the river.

There were mountains in the south.); распознавать и употреблять в устной и письменной речи конструкции

с глаголами на -ing: to like/enjoy doing something; распознавать и употреблять в устной и письменной речи конструкцию I'd

like to ...;

распознавать и употреблять в устной и письменной речи правильные и неправильные глаголы в Past Simple Tense в повествовательных

(утвердительных

и отрицательных) и вопросительных (общий и специальный вопрос) предложениях;

распознавать и употреблять в устной и письменной речи существительные

в притяжательном падеже (Possessive Case); распознавать и употреблять в устной и письменной речи слова, выражающие количество с исчисляемыми и неисчисляемыми существительными

(much/many/a lot of);

распознавать и употреблять в устной и письменной речи наречия частотности usually, often;

распознавать и употреблять в устной и письменной речи личные местоимения в объектном падеже; распознавать и употреблять в устной и письменной речи указательные

местоимения that – those; распознавать и употреблять в устной и письменной речи неопределённые

местоимения some/any в повествовательных и вопросительных предложениях;

распознавать и употреблять в устной и письменной речи вопросительные слова when, whose, why; распознавать и употреблять в устной и письменной речи количественные

числительные (13–100);

распознавать и употреблять в устной и письменной речи порядковые числительные (1–30);

распознавать и употреблять в устной и письменной речи предлог направления движения to (We went to Moscow last year.); распознавать и употреблять в устной и письменной речи предлоги места

next to, in front of, behind; распознавать и употреблять в устной и письменной речи предлоги времени:

at, in, on в выражениях at 4 o'clock, in the morning, on Monday.

157.9.4.3. Социокультурные знания и умения: владеть социокультурными элементами речевого поведенческого этикета, принятыми в англоязычной среде, в некоторых ситуациях общения (приветствие, прощание, знакомство, просьба,

выражение благодарности, извинение, поздравление с днём рождения, Новым годом, Рождеством);

кратко представлять свою страну и страну/страны изучаемого языка на английском языке.

157.9.5. К концу обучения в 4 классе обучающийся получит следующие предметные результаты по отдельным темам программы по иностранному (английскому) языку:

157.9.5.1. Коммуникативные умения.

157.9.5.1.1. Говорение:

вести разные виды диалогов (диалог этикетного характера, диалог-побуждение, диалог-расспрос) на основе вербальных и (или) зрительных опор с соблюдением норм речевого этикета, принятого в стране/странах изучаемого языка (не менее 4–5 реплик со стороны каждого собеседника); вести диалог – разговор по телефону с использованием картинок, фотографий и (или) ключевых слов в стандартных ситуациях неофициального общения

с соблюдением норм речевого этикета в объёме не менее 4–5 реплик со стороны каждого собеседника; создавать устные связные монологические высказывания (описание, рассуждение; повествование/сообщение) с вербальными и (или) зрительными опорами в рамках тематического содержания речи для 4 класса (объём монологического высказывания – не менее 4–5 фраз); создавать устные связные монологические высказывания по образцу;

выражать своё отношение к предмету речи; передавать основное содержание прочитанного текста с вербальными и (или) зрительными опорами в объёме не менее 4–5 фраз.

представлять результаты выполненной проектной работы, в том числе подбирая иллюстративный материал (рисунки, фото) к тексту выступления, в объёме не менее 4–5 фраз.

157.9.5.1.2. Аудирование: воспринимать на слух и понимать речь учителя и других обучающихся,



вербально/невербально реагировать на услышанное;

воспринимать на слух и понимать учебные и адаптированные аутентичные тексты, построенные на изученном языковом материале, с разной глубиной проникновения в их содержание в зависимости от поставленной коммуникативной задачи: с пониманием основного содержания, с пониманием запрашиваемой информации фактического характера со зрительной опорой и с использованием языковой, в том числе контекстуальной, догадки (время звучания текста/текстов для аудирования – до 1 минуты).

#### 157.9.5.1.3. Смысловое чтение:

читать вслух учебные тексты объёмом до 70 слов, построенные на изученном языковом материале, с соблюдением правил чтения и

соответствующей интонацией, демонстрируя понимание прочитанного; читать про себя тексты, содержащие отдельные незнакомые слова, с различной глубиной проникновения в их содержание в зависимости от поставленной коммуникативной задачи: с пониманием основного содержания, с пониманием запрашиваемой информации, со зрительной опорой и без опоры, с использованием языковой, в том числе контекстуальной, догадки (объём текста/текстов для чтения – до 160 слов; прогнозировать содержание текста на основе заголовка;

читать про себя несплошные тексты (таблицы, диаграммы и другие)

и понимать представленную в них информацию.

#### 157.9.5.1.4. Письмо:

заполнять анкеты и формуляры с указанием личной информации:

имя, фамилия, возраст, место жительства (страна проживания, город), любимые занятия и другие; писать с использованием образца поздравления с днем рождения, Новым

годом, Рождеством с выражением пожеланий; писать с использованием образца электронное сообщение личного

характера (объём сообщения – до 50 слов).

#### 157.9.5.2. Языковые знания и навыки.

##### 157.9.5.2.1. Фонетическая сторона речи:

читать новые слова согласно основным правилам чтения;

различать на слух и правильно произносить слова и фразы/предложения с соблюдением их ритмико-интонационных особенностей.

157.9.5.2.2. Графика, орфография и пунктуация:

правильно писать изученные слова;

правильно расставлять знаки препинания (точка, вопросительный и восклицательный знаки в конце предложения, апостроф, запятая при перечислении).

157.9.5.2.3. Лексическая сторона речи: распознавать и употреблять в устной и письменной речи не менее 500 лексических единиц (слов, словосочетаний, речевых клише), включая

350 лексических единиц, освоенных в предшествующие годы обучения; распознавать и образовывать родственные слова с использованием

основных способов словообразования: аффиксации (суффиксы -er/-or, -ist: teacher, actor, artist), словосложения (blackboard), конверсии (to play – a play).

157.9.5.2.4. Грамматическая сторона речи:

распознавать и употреблять в устной и письменной речи Present Continuous Tense в повествовательных (утвердительных и отрицательных), вопросительных (общий и специальный вопрос) предложениях; распознавать и употреблять в устной и письменной речи конструкцию

to be going to и Future Simple Tense для выражения будущего действия; распознавать и употреблять в устной и письменной речи модальные глаголы

долженствования must и have to; распознавать и употреблять в устной и письменной речи отрицательное

местоимение no; распознавать и употреблять в устной и письменной речи степени сравнения

прилагательных (формы, образованные по правилу и исключения: good – better –

(the) best, bad – worse – (the) worst); распознавать и употреблять в устной и письменной речи наречия времени; распознавать и употреблять в устной и письменной речи обозначение даты

и года;

распознавать и употреблять в устной и письменной речи обозначение времени.

#### 157.9.5.3. Социокультурные знания и умения:

владеть социокультурными элементами речевого поведенческого этикета, принятыми в англоязычной среде, в некоторых ситуациях общения (приветствие, прощание, знакомство, выражение благодарности, извинение, поздравление с днём рождения, Новым годом, Рождеством); знать названия родной страны и страны/стран изучаемого языка; иметь представление о некоторых литературных персонажах; иметь представление о небольших произведениях детского фольклора (рифмовки, песни); кратко представлять свою страну на иностранном языке в рамках изучаемой

тематики.

#### 162. Федеральная рабочая программа по учебному предмету «Математика».

162.1. Федеральная рабочая программа по учебному предмету «Математика» (предметная область «Математика и информатика») (далее соответственно – программа по математике, математика) включает пояснительную записку, содержание обучения, планируемые результаты освоения программы по математике.

162.2. Пояснительная записка отражает общие цели и задачи изучения математики, место в структуре учебного плана, а также подходы к отбору содержания и планируемым результатам.

162.3. Содержание обучения раскрывает содержательные линии, которые предлагаются для обязательного изучения в каждом классе на уровне начального общего образования. Содержание обучения в каждом классе завершается перечнем универсальных

учебных действий (познавательных, коммуникативных и регулятивных), которые возможно формировать средствами математики с учётом возрастных особенностей обучающихся на уровне начального общего образования.

162.4. Планируемые результаты освоения программы по математике включают личностные, метапредметные результаты за весь период обучения на уровне начального общего образования, а также предметные достижения обучающегося за каждый год обучения.

162.5. Пояснительная записка.

162.5.1. Программа по математике на уровне начального общего образования составлена на основе требований к результатам освоения программы начального общего образования ФГОС НОО, а также ориентирована на целевые приоритеты духовно-нравственного развития, воспитания и социализации обучающихся, сформулированные в федеральной рабочей программе воспитания.

162.5.2. На уровне начального общего образования изучение математики имеет особое значение в развитии обучающегося. Приобретённые им знания, опыт выполнения предметных и универсальных действий на математическом материале, первоначальное овладение математическим языком станут фундаментом обучения на уровне основного общего образования, а также будут востребованы в жизни. Программа по математике на уровне начального общего образования направлена на достижение следующих образовательных, развивающих целей, а также целей воспитания:

освоение начальных математических знаний – понимание значения величин и способов их измерения, использование арифметических способов для разрешения сюжетных ситуаций, становление умения решать учебные и практические задачи средствами математики, работа с алгоритмами выполнения арифметических действий;

формирование функциональной математической грамотности обучающегося, которая характеризуется наличием у него опыта решения учебно-познавательных

и учебно-практических задач, построенных на понимании и применении математических отношений («часть-целое», «больше-меньше», «равно-неравно», «порядок»), смысла арифметических действий, зависимостей (работа, движение, продолжительность события); обеспечение математического развития обучающегося – способности

к интеллектуальной деятельности, пространственного воображения, математической речи, формирование умения строить рассуждения, выбирать аргументацию, различать верные (истинные) и неверные (ложные) утверждения, вести поиск информации; становление учебно-познавательных мотивов, интереса к изучению

и применению математики, важнейших качеств интеллектуальной деятельности: теоретического и пространственного мышления, воображения, математической речи, ориентировки в математических терминах и понятиях.

162.5.3. В основе конструирования содержания и отбора планируемых результатов программы по математике лежат следующие ценности математики, коррелирующие со становлением личности обучающегося:

понимание математических отношений выступает средством познания закономерностей существования окружающего мира, фактов, процессов и явлений, происходящих в природе и в обществе (например, хронология событий, протяжённость по времени, образование целого из частей, изменение формы, размера); математические представления о числах, величинах, геометрических фигурах являются условием целостного восприятия творений природы и человека

(памятники архитектуры, сокровища искусства и культуры, объекты природы); владение математическим языком, элементами алгоритмического мышления позволяет обучающемуся совершенствовать коммуникативную деятельность (аргументировать свою точку зрения, строить логические цепочки рассуждений, опровергать или подтверждать истинность предположения).

162.5.4. На уровне начального общего образования математические знания и умения применяются обучающимся при изучении других учебных предметов

(количественные и пространственные характеристики, оценки, расчёты и прикидка, использование графических форм представления информации). Приобретённые обучающимся умения строить алгоритмы, выбирать рациональные способы устных и письменных арифметических вычислений, приёмы проверки правильности выполнения действий, а также различение, называние, изображение геометрических фигур, нахождение геометрических величин (длина, периметр, площадь) становятся показателями сформированной функциональной грамотности обучающегося

и предпосылкой успешного дальнейшего обучения на уровне основного общего образования.

162.5.5. Планируемые результаты освоения программы по математике, представленные по годам обучения, отражают, в первую очередь, предметные достижения обучающегося. Также они включают отдельные результаты в области становления личностных качеств и метапредметных действий и умений, которые могут быть достигнуты на этом этапе обучения.

162.5.6. Общее число часов, рекомендованных для изучения математики – 540 часов: в 1 классе – 132 часа (4 часа в неделю), во 2 классе – 136 часов (4 часа в неделю), в 3 классе – 136 часов (4 часа в неделю), в 4 классе – 136 часов (4 часа в неделю).

162.5.7. Основное содержание обучения в программе по математике представлено разделами: «Числа и величины», «Арифметические действия», «Текстовые задачи», «Пространственные отношения и геометрические фигуры», «Математическая информация».

162.6. Содержание обучения в 1 классе.

162.6.1. Числа и величины.

162.6.1.1. Числа от 1 до 9: различение, чтение, запись. Единица счёта. Десяток. Счёт предметов, запись результата цифрами. Число и цифра 0 при измерении, вычислении.

162.6.1.2. Числа в пределах 20: чтение, запись, сравнение. Однозначные и двузначные числа. Увеличение (уменьшение) числа на несколько единиц.

162.6.1.3. Длина и её измерение. Единицы длины и установление соотношения между ними: сантиметр, дециметр.

## 162.6.2. Арифметические действия.

162.6.2.1. Сложение и вычитание чисел в пределах 20. Названия компонентов действий, результатов действий сложения, вычитания. Вычитание как действие, обратное сложению.

## 162.6.3. Текстовые задачи.

162.6.3.1. Текстовая задача: структурные элементы, составление текстовой задачи по образцу. Зависимость между данными и искомой величиной в текстовой задаче. Решение задач в одно действие.

## 162.6.4. Пространственные отношения и геометрические фигуры.

162.6.4.1. Расположение предметов и объектов на плоскости, в пространстве, установление пространственных отношений: «слева-справа», «сверху-снизу», «между».

162.6.4.2. Геометрические фигуры: распознавание круга, треугольника, прямоугольника, отрезка. Построение отрезка, квадрата, треугольника с помощью линейки на листе в клетку. Измерение длины отрезка в сантиметрах.

## 162.6.5. Математическая информация.

162.6.5.1. Сбор данных об объекте по образцу. Характеристики объекта, группы объектов (количество, форма, размер). Группировка объектов по заданному признаку.

162.6.5.2. Закономерность в ряду заданных объектов: её обнаружение, продолжение ряда.

162.6.5.3. Верные (истинные) и неверные (ложные) предложения, составленные относительно заданного набора математических объектов.

162.6.5.4. Чтение таблицы, содержащей не более 4 данных. Извлечение данного из строки или столбца, внесение одного-двух данных в таблицу. Чтение рисунка, схемы с одним-двумя числовыми данными (значениями данных величин).

162.6.5.5. Двух-трёхшаговые инструкции, связанные с вычислением, измерением длины, изображением геометрической фигуры.

162.6.6. Изучение математики в 1 классе способствует освоению на пропедевтическом уровне ряда универсальных учебных действий: познавательных универсальных учебных действий, коммуникативных универсальных учебных действий, регулятивных универсальных учебных действий, совместной деятельности.

162.6.6.1. У обучающегося будут сформированы следующие базовые логические и исследовательские действия как часть познавательных универсальных учебных действий:

наблюдать математические объекты (числа, величины) в окружающем мире; находить общее и различное в записи арифметических действий; наблюдать действие измерительных приборов; сравнивать два объекта, два числа; распределять объекты на группы по заданному основанию; копировать изученные фигуры, рисовать от руки по собственному замыслу; приводить примеры чисел, геометрических фигур; соблюдать последовательность при количественном и порядковом счете.

162.6.6.2. У обучающегося будут сформированы следующие информационные действия как часть познавательных универсальных учебных действий:

понимать, что математические явления могут быть представлены с помощью различных средств: текст, числовая запись, таблица, рисунок, схема; читать таблицу, извлекать информацию, представленную в табличной форме.

162.6.6.3. У обучающегося будут сформированы следующие действия общения как часть коммуникативных универсальных учебных действий:

характеризовать (описывать) число, геометрическую фигуру, последовательность из нескольких чисел, записанных по порядку; комментировать ход сравнения двух объектов; описывать своими словами сюжетную ситуацию и математическое



отношение величин (чисел), описывать положение предмета в пространстве; различать и использовать математические знаки; строить предложения относительно заданного набора объектов.

162.6.6.4. У обучающегося будут сформированы следующие действия самоорганизации и самоконтроля как часть регулятивных универсальных учебных действий:

принимать учебную задачу, удерживать её в процессе деятельности; действовать в соответствии с предложенным образцом, инструкцией; проявлять интерес к проверке результатов решения учебной задачи,

с помощью учителя устанавливать причину возникшей ошибки и трудности; проверять правильность вычисления с помощью другого приёма выполнения действия.

162.6.6.5. Совместная деятельность способствует формированию умений: участвовать в парной работе с математическим материалом, выполнять правила совместной деятельности: договариваться, считаться с мнением партнёра, спокойно и мирно разрешать конфликты.

162.7. Содержание обучения во 2 классе.

162.7.1. Числа и величины.

162.7.1.1. Числа в пределах 100: чтение, запись, десятичный состав, сравнение. Запись равенства, неравенства. Увеличение, уменьшение числа на несколько единиц, десятков. Разностное сравнение чисел.

162.7.1.2. Величины: сравнение по массе (единица массы – килограмм), времени (единицы времени – час, минута), измерение длины (единицы длины – метр, дециметр, сантиметр, миллиметр). Соотношение между единицами величины (в пределах 100), его применение для решения практических задач.

162.7.2. Арифметические действия.

162.7.2.1. Устное сложение и вычитание чисел в пределах 100 без перехода и с переходом через разряд. Письменное сложение и вычитание чисел в пределах

100. Переместительное, сочетательное свойства сложения, их применение для вычислений. Взаимосвязь компонентов и результата действия сложения, действия вычитания. Проверка результата вычисления (реальность ответа, обратное действие).

162.7.2.2. Действия умножения и деления чисел в практических и учебных ситуациях. Названия компонентов действий умножения, деления.

162.7.2.3. Табличное умножение в пределах 50. Табличные случаи умножения, деления при вычислениях и решении задач. Переместительное свойство умножения. Взаимосвязь компонентов и результата действия умножения, действия деления.

162.7.2.4. Незвестный компонент действия сложения, действия вычитания. Нахождение неизвестного компонента сложения, вычитания.

162.7.2.5. Числовое выражение: чтение, запись, вычисление значения. Порядок выполнения действий в числовом выражении, содержащем действия сложения

и вычитания (со скобками или без скобок) в пределах 100 (не более трех действий). Нахождение значения числового выражения. Рациональные приемы вычислений: использование переместительного свойства.

162.7.3. Текстовые задачи.

162.7.3.1. Чтение, представление текста задачи в виде рисунка, схемы или другой модели. План решения задачи в два действия, выбор соответствующих плану арифметических действий. Запись решения и ответа задачи. Решение текстовых задач на применение смысла арифметического действия (сложение, вычитание, умножение, деление). Расчётные задачи на увеличение или уменьшение величины на несколько единиц или в несколько раз. Запись ответа к задаче и его проверка (формулирование, проверка на достоверность, следование плану, соответствие поставленному вопросу).

162.7.4. Пространственные отношения и геометрические фигуры.

162.7.4.1. Распознавание и изображение геометрических фигур: точка, прямая, прямой угол, ломаная, многоугольник. Построение отрезка заданной длины

с помощью линейки. Изображение на клетчатой бумаге прямоугольника с заданными длинами сторон, квадрата с заданной длиной стороны. Длина ломаной. Измерение периметра изображенного прямоугольника (квадрата), запись результата измерения в сантиметрах. 162.7.5. Математическая информация.

162.7.5.1. Нахождение, формулирование одного-двух общих признаков набора математических объектов: чисел, величин, геометрических фигур. Классификация объектов по заданному или самостоятельно установленному признаку. Закономерность в ряду чисел, геометрических фигур, объектов повседневной жизни.

162.7.5.2. Верные (истинные) и неверные (ложные) утверждения, содержащие количественные, пространственные отношения, зависимости между числами или величинами. Конструирование утверждений с использованием слов «каждый», «все».

162.7.5.3. Работа с таблицами: извлечение и использование для ответа на вопрос информации, представленной в таблице (например, таблицы сложения, умножения, графика дежурств).

162.7.5.4. Внесение данных в таблицу, дополнение моделей (схем, изображений) готовыми числовыми данными.

162.7.5.5. Алгоритмы (приёмы, правила) устных и письменных вычислений, измерений и построения геометрических фигур.

162.7.5.6. Правила работы с электронными средствами обучения (электронной формой учебника, компьютерными тренажёрами).

162.7.6. Изучение математики во 2 классе способствует освоению на пропедевтическом уровне ряда универсальных учебных действий: познавательных универсальных учебных действий, коммуникативных универсальных учебных действий, регулятивных универсальных учебных действий, совместной деятельности.

162.7.6.1. У обучающегося будут сформированы следующие базовые логические и исследовательские действия как часть познавательных универсальных учебных действий:

наблюдать математические отношения (часть—целое, больше—меньше) в окружающем мире; характеризовать назначение и использовать простейшие измерительные приборы (сантиметровая лента, весы); сравнивать группы объектов (чисел, величин, геометрических фигур) по самостоятельно выбранному основанию; распределять (классифицировать) объекты (числа, величины, геометрические фигуры, текстовые задачи в одно действие) на группы; находить модели геометрических фигур в окружающем мире; вести поиск различных решений задачи (расчётной, с геометрическим содержанием); воспроизводить порядок выполнения действий в числовом выражении, содержащем действия сложения и вычитания (со скобками или без скобок); устанавливать соответствие между математическим выражением и его текстовым описанием; подбирать примеры, подтверждающие суждение, вывод, ответ.

162.7.6.2. У обучающегося будут сформированы следующие информационные действия как часть познавательных универсальных учебных действий:

извлекать и использовать информацию, представленную в текстовой, графической (рисунок, схема, таблица) форме; устанавливать логику перебора вариантов для решения простейших комбинаторных задач; дополнять модели (схемы, изображения) готовыми числовыми данными.

162.7.6.3. У обучающегося будут сформированы следующие действия общения как часть коммуникативных универсальных учебных действий:

комментировать ход вычислений;

объяснять выбор величины, соответствующей ситуации измерения;  
составлять текстовую задачу с заданным отношением (готовым решением)

по образцу; использовать математические знаки и терминологию для описания сюжетной ситуации, конструирования утверждений, выводов относительно данных объектов, отношения; называть числа, величины, геометрические фигуры, обладающие заданным

свойством; записывать, читать число, числовое выражение;

приводить примеры, иллюстрирующие арифметическое действие, взаимное расположение геометрических фигур; конструировать утверждения с использованием слов «каждый», «все».

162.7.6.4. У обучающегося будут сформированы следующие действия самоорганизации и самоконтроля как часть регулятивных универсальных учебных действий:

следовать установленному правилу, по которому составлен ряд чисел, величин, геометрических фигур; организовывать, участвовать, контролировать ход и результат парной

работы

с математическим материалом; проверять правильность вычисления с помощью другого приёма

выполнения действия, обратного действия; находить с помощью учителя причину возникшей ошибки или затруднения. 162.7.6.5. У обучающегося будут сформированы следующие умения совместной деятельности:

принимать правила совместной деятельности при работе в парах, группах, составленных учителем или самостоятельно; участвовать в парной и групповой работе с математическим материалом: обсуждать цель деятельности, ход работы, комментировать свои действия, выслушивать мнения других участников, подготавливать презентацию (устное выступление) решения или ответа; решать

совместно математические задачи поискового и творческого характера (определять с помощью измерительных инструментов длину, определять время

и продолжительность с помощью часов, выполнять прикидку и оценку результата действий, измерений); совместно с учителем оценивать результаты выполнения общей работы.

162.8. Содержание обучения в 3 классе.

162.8.1. Числа и величины.

162.8.1.1. Числа в пределах 1000: чтение, запись, сравнение, представление в виде суммы разрядных слагаемых. Равенства и неравенства: чтение, составление. Увеличение или уменьшение числа в несколько раз. Кратное сравнение чисел.

162.8.1.2. Масса (единица массы – грамм), соотношение между килограммом и граммом, отношения «тяжелее-легче на...», «тяжелее-легче в...».

162.8.1.3. Стоимость (единицы – рубль, копейка), установление отношения «дороже-дешевле на...», «дороже-дешевле в...». Соотношение «цена, количество, стоимость» в практической ситуации.

162.8.1.4. Время (единица времени – секунда), установление отношения «быстрее-медленнее на...», «быстрее-медленнее в...». Соотношение «начало, окончание, продолжительность события» в практической ситуации.

162.8.1.5. Длина (единицы длины – миллиметр, километр), соотношение между величинами в пределах тысячи. Сравнение объектов по длине.

162.8.1.6. Площадь (единицы площади – квадратный метр, квадратный сантиметр, квадратный дециметр, квадратный метр). Сравнение объектов по площади.

162.8.2. Арифметические действия.

162.8.2.1. Устные вычисления, сводимые к действиям в пределах 100 (табличное и внетабличное умножение, деление, действия с круглыми числами).

162.8.2.2. Письменное сложение, вычитание чисел в пределах 1000. Действия с числами 0 и 1.

162.8.2.3. Письменное умножение в столбик, письменное деление уголком. Письменное умножение, деление на однозначное число в пределах 100. Проверка результата вычисления (прикидка или оценка результата, обратное действие, применение алгоритма, использование калькулятора).

162.8.2.4. Переместительное, сочетательное свойства сложения, умножения при вычислениях.

162.8.2.5. Нахождение неизвестного компонента арифметического действия.

162.8.2.6. Порядок действий в числовом выражении, значение числового выражения, содержащего несколько действий (со скобками или без скобок), с вычислениями в пределах 1000.

162.8.2.7. Однородные величины: сложение и вычитание.

162.8.3. Текстовые задачи.

162.8.3.1. Работа с текстовой задачей: анализ данных и отношений, представление на модели, планирование хода решения задачи, решение арифметическим способом. Задачи на понимание смысла арифметических действий (в том числе деления с остатком), отношений («больше-меньше на...», «больше-меньше в...»), зависимостей («купля-продажа», расчёт времени,

количества),

на сравнение (разностное, кратное). Запись решения задачи по действиям и с помощью числового выражения. Проверка решения и оценка полученного результата.

162.8.3.2. Доля величины: половина, треть, четверть, пятая, десятая часть в практической ситуации. Сравнение долей одной величины. Задачи на нахождение доли величины.

162.8.4. Пространственные отношения и геометрические фигуры.

162.8.4.1. Конструирование геометрических фигур (разбиение фигуры на части, составление фигуры из частей).

162.8.4.2. Периметр многоугольника: измерение, вычисление, запись равенства.

162.8.4.3. Измерение площади, запись результата измерения в квадратных сантиметрах. Вычисление площади прямоугольника (квадрата) с заданными сторонами, запись равенства. Изображение на клетчатой бумаге прямоугольника с заданным значением площади.

162.8.5. Математическая информация.

162.8.5.1. Классификация объектов по двум признакам.

162.8.5.2. Верные (истинные) и неверные (ложные) утверждения: конструирование, проверка. Логические рассуждения со связками «если ..., то ...», «поэтому», «значит».

162.8.5.3. Извлечение и использование для выполнения заданий информации, представленной в таблицах с данными о реальных процессах и явлениях окружающего мира (например, расписание уроков, движения автобусов, поездов), внесение данных в таблицу, дополнение чертежа данными.

162.8.5.4. Формализованное описание последовательности действий (инструкция, план, схема, алгоритм).

162.8.5.5. Столбчатая диаграмма: чтение, использование данных для решения учебных и практических задач.

162.8.5.6. Алгоритмы изучения материала, выполнения обучающих и тестовых заданий на доступных электронных средствах обучения (интерактивной доске, компьютере, других устройствах).

162.8.6. Изучение математики в 3 классе способствует освоению ряда универсальных учебных действий: познавательных универсальных учебных действий, коммуникативных универсальных учебных действий, регулятивных универсальных учебных действий, совместной деятельности.

162.8.6.1. У обучающегося будут сформированы следующие базовые логические и исследовательские действия как часть познавательных универсальных учебных действий:

сравнивать математические объекты (числа, величины, геометрические



фигуры); выбирать приём вычисления, выполнения действия; конструировать геометрические фигуры; классифицировать объекты (числа, величины, геометрические фигуры, текстовые задачи в одно действие) по выбранному признаку; прикидывать размеры фигуры, её элементов; понимать смысл зависимостей и математических отношений, описанных в задаче; различать и использовать разные приёмы и алгоритмы вычисления; выбирать метод решения (моделирование ситуации, перебор вариантов, использование алгоритма); соотносить начало, окончание, продолжительность события в практической ситуации; составлять ряд чисел (величин, геометрических фигур) по самостоятельно выбранному правилу; моделировать предложенную практическую ситуацию; устанавливать последовательность событий, действий сюжета текстовой задачи.

162.8.6.2. У обучающегося будут сформированы следующие информационные действия как часть познавательных универсальных учебных действий:

читать информацию, представленную в разных формах; извлекать и интерпретировать числовые данные, представленные в таблице, на диаграмме; заполнять таблицы сложения и умножения, дополнять данными чертёж; устанавливать соответствие между различными записями решения задачи; использовать дополнительную литературу (справочники, словари) для установления и проверки значения математического термина (понятия).

162.8.6.3. У обучающегося будут сформированы следующие действия

общения как часть коммуникативных универсальных учебных действий:

использовать математическую терминологию для описания отношений и зависимостей; строить речевые высказывания для решения задач, составлять текстовую

задачу;

объяснять на примерах отношения «больше-меньше на...», «больше-меньше в...», «равно»; использовать математическую символику для составления числовых

выражений; выбирать, осуществлять переход от одних единиц измерения величины к другим в соответствии с практической ситуацией; участвовать в обсуждении ошибок в ходе и результате выполнения

вычисления.

162.8.6.4. У обучающегося будут сформированы следующие действия самоорганизации и самоконтроля как часть регулятивных универсальных учебных действий:

проверять ход и результат выполнения действия; вести поиск ошибок, характеризовать их и исправлять;

формулировать ответ (вывод), подтверждать его объяснением, расчётами; выбирать и использовать различные приёмы прикидки и проверки

правильности вычисления, проверять полноту и правильность заполнения таблиц сложения, умножения.

162.8.6.5. У обучающегося будут сформированы следующие умения совместной деятельности:

при работе в группе или в паре выполнять предложенные задания (находить разные решения, определять с помощью цифровых и аналоговых приборов, измерительных инструментов длину, массу, время);

договариваться о распределении обязанностей в совместном труде, выполнять роли руководителя или подчинённого, сдержанно принимать

замечания к своей работе; выполнять совместно прикидку и оценку результата выполнения общей работы.

162.9. Содержание обучения в 4 классе.

162.9.1. Числа и величины.

162.9.1.1. Числа в пределах миллиона: чтение, запись, поразрядное сравнение упорядочение. Число, большее или меньшее данного числа на заданное число разрядных единиц, в заданное число раз.

162.9.1.2. Величины: сравнение объектов по массе, длине, площади, вместимости.

162.9.1.3. Единицы массы и соотношения между ними: – центнер, тонна.

162.9.1.4. Единицы времени (сутки, неделя, месяц, год, век), соотношения между ними.

162.9.1.5. Единицы длины (миллиметр, сантиметр, дециметр, метр, километр), площади (квадратный метр, квадратный сантиметр), вместимости (литр), скорости (километры в час, метры в минуту, метры в секунду).

Соотношение между единицами в пределах 100 000.

162.9.1.6. Доля величины времени, массы, длины.

162.9.2. Арифметические действия.

162.9.2.1. Письменное сложение, вычитание многозначных чисел в пределах миллиона. Письменное умножение, деление многозначных чисел на однозначное (двузначное) число в пределах 100 000. Деление с остатком.

Умножение и деление на 10, 100, 1000.

162.9.2.2. Свойства арифметических действий и их применение для вычислений. Поиск значения числового выражения, содержащего несколько действий в пределах 100 000. Проверка результата вычислений, в том числе с помощью калькулятора.

162.9.2.3. Равенство, содержащее неизвестный компонент арифметического действия: запись, нахождение неизвестного компонента.

162.9.2.4. Умножение и деление величины на однозначное число.

162.9.3. Текстовые задачи.

162.9.3.1. Работа с текстовой задачей, решение которой содержит 2–3 действия: анализ, представление на модели, планирование и запись решения, проверка решения и ответа. Анализ зависимостей, характеризующих процессы: движения (скорость, время, пройденный путь), работы (производительность, время, объём работы), купли-продажи (цена, количество, стоимость) и решение соответствующих задач. Задачи на установление времени (начало, продолжительность и окончание события), расчёта количества, расхода, изменения. Задачи на нахождение доли величины, величины по её доле. Разные способы решения некоторых видов изученных задач. Оформление решения по действиям с пояснением, по вопросам, с помощью числового выражения.

162.9.4. Пространственные отношения и геометрические фигуры.

162.9.4.1. Наглядные представления о симметрии.

162.9.4.2. Окружность, круг: распознавание и изображение. Построение окружности заданного радиуса. Построение изученных геометрических фигур с помощью линейки, угольника, циркуля. Различение, название пространственных геометрических фигур (тел): шар, куб, цилиндр, конус, пирамида.

162.9.4.3. Конструирование: разбиение фигуры на прямоугольники

(квадраты), составление фигур из прямоугольников или квадратов.

162.9.4.4. Периметр, площадь фигуры, составленной из двух-трёх прямоугольников (квадратов).

162.9.5. Математическая информация.

162.9.5.1. Работа с утверждениями: конструирование, проверка истинности.

Составление и проверка логических рассуждений при решении задач.

162.9.5.2. Данные о реальных процессах и явлениях окружающего мира,

представленные на диаграммах, схемах, в таблицах, текстах. Сбор математических данных о заданном объекте (числе, величине, геометрической фигуре). Поиск информации в справочной литературе, Интернете. Запись информации в предложенной таблице, на столбчатой диаграмме.

162.9.5.3. Доступные электронные средства обучения, пособия, тренажёры, их использование под руководством педагога и самостоятельное. Правила безопасной работы с электронными источниками информации (электронная форма учебника, электронные словари, образовательные сайты, ориентированные на обучающихся начального общего образования).

162.9.5.4. Алгоритмы решения изученных учебных и практических задач.

162.9.6. Изучение математики в 4 классе способствует освоению ряда универсальных учебных действий: познавательных универсальных учебных действий, коммуникативных универсальных учебных действий, регулятивных универсальных учебных действий, совместной деятельности.

162.9.6.1. У обучающегося будут сформированы следующие базовые логические и исследовательские действия как часть познавательных универсальных учебных действий: ориентироваться в изученной математической терминологии, использовать

её в высказываниях и рассуждениях; сравнивать математические объекты (числа, величины, геометрические

фигуры), записывать признак сравнения; выбирать метод решения математической задачи (алгоритм действия, приём

вычисления, способ решения, моделирование ситуации, перебор вариантов); находить модели изученных геометрических фигур в окружающем мире; конструировать геометрическую фигуру, обладающую заданным свойством (отрезок заданной длины, ломаная определённой длины, квадрат с заданным периметром); классифицировать объекты по 1–2 выбранным признакам;

составлять модель математической задачи, проверять её соответствие условиям задачи; определять с помощью цифровых и аналоговых приборов: массу предмета (электронные и гиревые весы), температуру (градусник), скорость

движения транспортного средства (макет спидометра), вместимость (измерительные сосуды).

162.9.6.2. У обучающегося будут сформированы следующие информационные действия как часть познавательных универсальных учебных действий:

представлять информацию в разных формах;

извлекать и интерпретировать информацию, представленную в таблице, на диаграмме; использовать справочную литературу для поиска информации, в том числе Интернет (в условиях контролируемого выхода).

162.9.6.3. У обучающегося будут сформированы следующие действия общения как часть коммуникативных универсальных учебных действий:

использовать математическую терминологию для записи решения предметной или практической задачи; приводить примеры и контрпримеры для подтверждения или опровержения

вывода, гипотезы; конструировать, читать числовое выражение;

описывать практическую ситуацию с использованием изученной

терминологии; характеризовать математические объекты, явления и события с помощью

изученных величин; составлять инструкцию, записывать рассуждение;

инициировать обсуждение разных способов выполнения задания, поиск ошибок в решении.

162.9.6.4. У обучающегося будут сформированы следующие действия самоорганизации и самоконтроля как часть регулятивных универсальных учебных действий:

контролировать правильность и полноту выполнения алгоритма арифметического действия, решения текстовой задачи, построения геометрической фигуры, измерения; самостоятельно выполнять прикидку и оценку результата измерений; находить, исправлять, прогнозировать ошибки и трудности в решении учебной задачи.

162.9.6.5. У обучающегося будут сформированы следующие умения совместной деятельности:

участвовать в совместной деятельности: договариваться о способе решения, распределять работу между членами группы (например, в случае решения задач, требующих перебора большого количества вариантов), согласовывать мнения в ходе поиска доказательств, выбора рационального способа; договариваться с одноклассниками в ходе организации проектной работы

с величинами (составление расписания, подсчёт денег, оценка стоимости и покупки, приближённая оценка расстояний и временных интервалов, взвешивание, измерение температуры воздуха и воды), геометрическими фигурами (выбор формы и деталей при конструировании, расчёт и разметка, прикидка и оценка конечного результата).

162.10. Планируемые результаты освоения программы по математике на уровне начального общего образования.

162.10.1. Личностные результаты освоения программы по математике на уровне начального общего образования достигаются в единстве учебной и воспитательной деятельности в соответствии с традиционными российскими социокультурными и духовно-нравственными ценностями, принятыми в обществе правилами и нормами поведения и способствуют процессам самопознания, самовоспитания и саморазвития, формирования внутренней позиции личности.

В результате изучения математики на уровне начального общего образования у обучающегося будут сформированы следующие личностные результаты:

осознавать необходимость изучения математики для адаптации к жизненным ситуациям, для развития общей культуры человека, способности мыслить, рассуждать, выдвигать предположения и доказывать или опровергать

их;

применять правила совместной деятельности со сверстниками, проявлять способность договариваться, лидировать, следовать указаниям, осознавать личную ответственность и объективно оценивать свой вклад в общий результат; осваивать навыки организации безопасного поведения в информационной

среде; применять математику для решения практических задач в повседневной жизни, в том числе при оказании помощи одноклассникам, детям младшего возраста, взрослым и пожилым людям; работать в ситуациях, расширяющих опыт применения математических

отношений в реальной жизни, повышающих интерес к интеллектуальному труду и уверенность своих сил при решении поставленных задач, умение преодолевать трудности; оценивать практические и учебные ситуации с точки зрения возможности

применения математики для рационального и эффективного решения учебных и жизненных проблем; характеризовать свои успехи в изучении математики, стремиться углублять

свои математические знания и умения, намечать пути устранения трудностей; пользоваться разнообразными информационными средствами для решения предложенных и самостоятельно выбранных учебных проблем, задач.

162.10.2. В результате изучения математики на уровне начального общего образования у обучающегося будут сформированы познавательные универсальные учебные действия, коммуникативные универсальные учебные действия, регулятивные универсальные учебные действия, совместная деятельность.

162.10.2.1. У обучающегося будут сформированы следующие базовые логические действия как часть познавательных универсальных учебных действий:



устанавливать связи и зависимости между математическими объектами («часть-целое», «причина-следствие», протяжённость); применять базовые логические универсальные действия: сравнение, анализ, классификация (группировка), обобщение; приобретать практические графические и измерительные навыки для успешного решения учебных и житейских задач; представлять текстовую задачу, её решение в виде модели, схемы, арифметической записи, текста в соответствии с предложенной учебной проблемой.

162.10.2.2. У обучающегося будут сформированы следующие базовые исследовательские действия как часть познавательных универсальных учебных действий:

проявлять способность ориентироваться в учебном материале разных разделов курса математики; понимать и использовать математическую терминологию: различать, характеризовать, использовать для решения учебных и практических задач; применять изученные методы познания (измерение, моделирование, перебор вариантов).

162.10.2.3. У обучающегося будут сформированы следующие информационные действия как часть познавательных универсальных учебных действий:

находить и использовать для решения учебных задач текстовую, графическую информацию в разных источниках информационной среды; читать, интерпретировать графически представленную информацию (схему, таблицу, диаграмму, другую модель); представлять информацию в заданной форме (дополнять таблицу, текст), формулировать утверждение по образцу, в соответствии с требованиями учебной задачи; принимать правила, безопасно использовать предлагаемые электронные средства и источники информации.

162.10.2.4. У обучающегося будут сформированы следующие действия общения как часть коммуникативных универсальных учебных действий:

конструировать утверждения, проверять их истинность;

использовать текст задания для объяснения способа и хода решения математической задачи; комментировать процесс вычисления, построения, решения; объяснять полученный ответ с использованием изученной терминологии; в процессе диалогов по обсуждению изученного материала – задавать вопросы, высказывать суждения, оценивать выступления участников, приводить доказательства своей правоты, проявлять этику общения; создавать в соответствии с учебной задачей тексты разного вида – описание (например, геометрической фигуры), рассуждение (к примеру, при решении задачи), инструкция (например, измерение длины отрезка); ориентироваться в алгоритмах: воспроизводить, дополнять, исправлять

деформированные; самостоятельно составлять тексты заданий,

аналогичные типовым

изученным.

162.10.2.5. У обучающегося будут сформированы следующие действия самоорганизации как часть регулятивных универсальных учебных действий:

планировать действия по решению учебной задачи для получения результата; планировать этапы предстоящей работы, определять последовательность

учебных действий; выполнять правила безопасного использования электронных средств,

предлагаемых в процессе обучения.

162.10.2.6. У обучающегося будут сформированы следующие действия самоконтроля как часть регулятивных универсальных учебных действий:

осуществлять контроль процесса и результата своей деятельности; выбирать и при необходимости корректировать способы действий; находить ошибки в своей работе, устанавливать их причины, вести поиск

путей преодоления ошибок; предвидеть возможность возникновения трудностей и ошибок, предусматривать способы их предупреждения (формулирование вопросов, обращение к учебнику, дополнительным средствам обучения, в том числе электронным); оценивать рациональность своих действий, давать им качественную характеристику.

162.10.2.7. У обучающегося будут сформированы умения совместной деятельности:

участвовать в совместной деятельности: распределять работу между членами группы (например, в случае решения задач, требующих перебора большого количества вариантов, приведения примеров и контрпримеров), согласовывать мнения в ходе поиска доказательств, выбора рационального способа, анализа информации; осуществлять совместный контроль и оценку выполняемых действий, предвидеть возможность возникновения ошибок и трудностей, предусматривать пути их предупреждения.

162.10.3. К концу обучения в 1 классе обучающийся получит следующие предметные результаты по отдельным темам программы по математике:

читать, записывать, сравнивать, упорядочивать числа от 0 до 20; пересчитывать различные объекты, устанавливать порядковый номер

объекта; находить числа, большие или меньшие данного числа на заданное число; выполнять арифметические действия сложения и вычитания в пределах

20 (устно и письменно) без перехода через десяток;

называть и различать компоненты действий сложения (слагаемые, сумма)

и вычитания (уменьшаемое, вычитаемое, разность); решать текстовые задачи в одно действие на сложение и вычитание:

выделять условие и требование (вопрос); сравнивать объекты по длине, устанавливая между ними соотношение

«длиннее-короче», «выше-ниже», «шире-уже»; измерять длину отрезка (в см), чертить отрезок заданной длины; различать число и цифру; распознавать геометрические фигуры: круг, треугольник, прямоугольник

(квадрат), отрезок; устанавливать между объектами соотношения: «слева-справа», «спереди-сзади», между; распознавать верные (истинные) и неверные (ложные) утверждения относительно заданного набора объектов/предметов; группировать объекты по заданному признаку, находить и называть закономерности в ряду объектов повседневной жизни; различать строки и столбцы таблицы, вносить данное в таблицу, извлекать данное или данные из таблицы; сравнивать два объекта (числа, геометрические фигуры); распределять объекты на две группы по заданному основанию.

162.10.4. К концу обучения во 2 классе обучающийся получит следующие предметные результаты по отдельным темам программы по математике:

читать, записывать, сравнивать, упорядочивать числа в пределах 100; находить число большее или меньшее данного числа на заданное число

(в пределах 100), большее данного числа в заданное число раз (в пределах 20); устанавливать и соблюдать порядок при вычислении значения числового

выражения (со скобками или без скобок), содержащего действия сложения и вычитания в пределах 100;

выполнять арифметические действия: сложение и вычитание, в пределах 100 – устно и письменно, умножение и деление в пределах 50 с использованием таблицы умножения; называть и различать компоненты действий умножения (множители,

произведение), деления (делимое, делитель, частное); находить неизвестный компонент сложения, вычитания;

использовать при выполнении практических заданий единицы величин длины (сантиметр, дециметр, метр), массы (килограмм), времени (минута, час), стоимости (рубль, копейка); определять с помощью измерительных инструментов длину, определять

время с помощью часов; сравнивать величины длины, массы, времени, стоимости, устанавливая

между ними соотношение «больше или меньше на»; решать текстовые задачи в одно-два действия: представлять задачу (краткая запись, рисунок, таблица или другая модель), планировать ход решения текстовой задачи в два действия, оформлять его в виде арифметического действия или действий, записывать ответ; различать геометрические фигуры: прямой угол, ломаную, многоугольник; на бумаге в клетку изображать ломаную, многоугольник, чертить с помощью линейки или угольника прямой угол, прямоугольник с заданными длинами сторон; выполнять измерение длин реальных объектов с помощью линейки; находить длину ломаной, состоящей из двух-трёх звеньев, периметр

прямоугольника (квадрата); распознавать верные (истинные) и неверные (ложные) утверждения

со словами «все», «каждый»; проводить одно-двухшаговые логические рассуждения и делать выводы; находить общий признак группы математических объектов (чисел, величин,

геометрических фигур); находить закономерность в ряду объектов (чисел, геометрических фигур); представлять информацию в заданной форме: дополнять текст задачи

числами, заполнять строку или столбец таблицы, указывать числовые данные на рисунке (изображении геометрических фигур); сравнивать группы объектов (находить общее, различное); находить модели геометрических фигур в окружающем мире; подбирать примеры, подтверждающие суждение, ответ; составлять (дополнять) текстовую задачу; проверять правильность вычисления, измерения.

162.10.5. К концу обучения в 3 классе обучающийся получит следующие предметные результаты по отдельным темам программы по математике:

читать, записывать, сравнивать, упорядочивать числа в пределах 1000; находить число большее или меньшее данного числа на заданное число,

в заданное число раз (в пределах 1000); выполнять арифметические действия: сложение и вычитание (в пределах 100 – устно, в пределах 1000 – письменно), умножение и деление на однозначное число, деление с остатком (в пределах 100 – устно и письменно); выполнять действия умножение и деление с числами 0 и 1;

устанавливать и соблюдать порядок действий при вычислении значения числового выражения (со скобками или без скобок), содержащего

арифметические действия сложения, вычитания, умножения и деления;

использовать при вычислениях переместительное и сочетательное свойства

сложения; находить неизвестный компонент арифметического действия;

использовать при выполнении практических заданий и решении задач единицы: длины (миллиметр, сантиметр, дециметр, метр, километр), массы

(грамм, килограмм), времени (минута, час, секунда), стоимости (копейка, рубль);

определять с помощью цифровых и аналоговых приборов, измерительных инструментов длину (массу, время), выполнять прикидку и оценку результата измерений, определять продолжительность события;

сравнивать величины длины, площади, массы, времени, стоимости,

устанавливая между ними соотношение «больше или меньше на или в»;

называть, находить долю величины (половина, четверть); сравнивать

величины, выраженные долями;

использовать при решении задач и в практических ситуациях (покупка товара, определение времени, выполнение расчётов) соотношение между величинами; при решении задач выполнять сложение и вычитание однородных величин,

умножение и деление величины на однозначное число; решать задачи в одно-два действия: представлять текст задачи, планировать ход решения, записывать решение и ответ, анализировать решение (искать другой способ решения), оценивать ответ (устанавливать его реалистичность, проверять вычисления); конструировать прямоугольник из данных фигур (квадратов), делить

прямоугольник, многоугольник на заданные части; сравнивать фигуры по площади (наложение, сопоставление числовых значений); находить периметр прямоугольника (квадрата), площадь прямоугольника

(квадрата);

распознавать верные (истинные) и неверные (ложные) утверждения со словами: «все», «некоторые», «и», «каждый», «если..., то...»; формулировать утверждение (вывод), строить логические рассуждения

(одно-двухшаговые), в том числе с использованием изученных связок; классифицировать объекты по одному-двум признакам;

извлекать, использовать информацию, представленную на простейших диаграммах, в таблицах (например, расписание, режим работы), на предметах повседневной жизни (например, ярлык, этикетка), а также структурировать информацию: заполнять простейшие таблицы; составлять план выполнения учебного задания и следовать ему, выполнять

действия по алгоритму;

сравнивать математические объекты (находить общее, различное, уникальное); выбирать верное решение математической задачи.

162.10.6. К концу обучения в 4 классе обучающийся получит следующие предметные результаты по отдельным темам программы по математике:

читать, записывать, сравнивать, упорядочивать многозначные числа; находить число большее или меньшее данного числа на заданное число,

в заданное число раз;

выполнять арифметические действия: сложение и вычитание с многозначными числами письменно (в пределах 100 – устно), умножение и деление многозначного числа на однозначное, двузначное число письменно

(в пределах 100 – устно), деление с остатком – письменно (в пределах 1000); вычислять значение числового выражения (со скобками или без скобок), содержащего 2–4 арифметических действия, использовать при вычислениях изученные свойства арифметических действий; выполнять прикидку результата вычислений, проверку полученного ответа по критериям: достоверность (реальность), соответствие правилу (алгоритму), а также с помощью калькулятора; находить долю величины, величину по ее доле;

находить неизвестный компонент арифметического действия;

использовать единицы величин при решении задач (длина, масса, время, вместимость, стоимость, площадь, скорость); использовать при решении задач единицы длины (миллиметр, сантиметр, дециметр, метр, километр), массы (грамм, килограмм, центнер, тонна), времени (секунда, минута, час, сутки, неделя, месяц, год), вместимости (литр), стоимости (копейка, рубль), площади (квадратный метр, квадратный дециметр, квадратный сантиметр), скорости (километр в час); использовать при решении текстовых задач и в практических ситуациях соотношения между скоростью, временем и пройденным путем, между

производительностью, временем и объёмом работы;

определять с помощью цифровых и аналоговых приборов массу предмета, температуру (например, воды, воздуха в помещении), вместимость с помощью измерительных сосудов, прикидку и оценку результата измерений; решать текстовые задачи в 1–3 действия, выполнять преобразование заданных величин, выбирать при решении подходящие способы вычисления, сочетая устные

и письменные вычисления и используя, при необходимости, вычислительные устройства, оценивать полученный результат по критериям: реальность, соответствие условию; решать практические задачи, связанные с повседневной жизнью (например,

покупка товара, определение времени, выполнение расчётов), в том числе с избыточными данными, находить недостающую информацию (например, из таблиц, схем), находить различные способы решения; различать окружность и круг, изображать с помощью циркуля и линейки



окружность заданного радиуса; различать изображения простейших пространственных фигур (шар, куб, цилиндр, конус, пирамида), распознавать в простейших случаях проекции предметов окружающего мира на плоскость (пол, стену); выполнять разбиение (показывать на рисунке, чертеже) простейшей составной фигуры на прямоугольники (квадраты), находить периметр и площадь фигур, составленных из двух-трех прямоугольников (квадратов); распознавать верные (истинные) и неверные (ложные) утверждения,

приводить пример, контрпример; формулировать утверждение (вывод), строить логические рассуждения

(двух-трехшаговые);

классифицировать объекты по заданным или самостоятельно установленным одному-двум признакам; извлекать и использовать для выполнения заданий и решения задач информацию, представленную на простейших столбчатых диаграммах, в

таблицах

с данными о реальных процессах и явлениях окружающего мира (например, календарь, расписание), в предметах повседневной жизни (например, счет, меню, прайс-лист, объявление); заполнять данными предложенную таблицу, столбчатую диаграмму; использовать формализованные описания последовательности действий (алгоритм, план, схема) в практических и учебных ситуациях, дополнять алгоритм, упорядочивать шаги алгоритма; составлять модель текстовой задачи, числовое выражение;

выбирать рациональное решение задачи, находить все верные решения из предложенных.

163. Федеральная рабочая программа по учебному предмету «Окружающий мир».

163.1. Федеральная рабочая программа по учебному предмету «Окружающий мир» (предметная область «Обществознание и естествознание» («Окружающий мир»)) (далее соответственно – программа по окружающему миру,

окружающий мир) включает пояснительную записку, содержание обучения, планируемые результаты освоения программы по окружающему миру.

163.2. Пояснительная записка отражает общие цели и задачи изучения окружающего мира, место в структуре учебного плана, а также подходы к отбору содержания и планируемым результатам.

163.3. Содержание обучения раскрывает содержательные линии для обязательного изучения окружающего мира в каждом классе на уровне начального общего образования.

163.4. Планируемые результаты программы по окружающему миру включают личностные, метапредметные результаты за период обучения, а также предметные достижения обучающегося за каждый год обучения на уровне начального общего образования.

163.5. Пояснительная записка.

163.5.1. Программа по окружающему миру на уровне начального общего образования составлена на основе требований к результатам освоения ООП НОО, представленных в ФГОС НОО и федеральной рабочей программы воспитания.

163.5.2. Изучение окружающего мира, интегрирующего знания о природе, предметном мире, обществе и взаимодействии людей в нём, соответствует потребностям и интересам обучающихся на уровне начального общего образования и направлено на достижение следующих целей:

формирование целостного взгляда на мир, осознание места в нём человека на основе целостного взгляда на окружающий мир (природную и социальную среду обитания); освоение естественно-научных, обществоведческих, нравственно-этических понятий, представленных в содержании программы по окружающему миру; формирование ценности здоровья человека, его сохранения и укрепления, приверженности здоровому образу жизни; развитие умений и навыков применять полученные знания в реальной

учебной

и жизненной практике, связанной как с поисково-исследовательской деятельностью (наблюдения, опыты, трудовая деятельность), так и с творческим использованием приобретённых знаний в речевой, изобразительной, художественной деятельности; духовно-нравственное развитие и воспитание личности гражданина Российской Федерации, понимание своей принадлежности к Российскому государству, определённому этносу; проявление уважения к истории, культуре, традициям народов Российской

Федерации; освоение обучающимися мирового культурного опыта по созданию общечеловеческих ценностей, законов и правил построения взаимоотношений в социуме; обогащение духовного опыта обучающихся, развитие способности ребёнка

к социализации на основе принятия гуманистических норм жизни, приобретение опыта эмоционально-положительного отношения к природе в соответствии с экологическими нормами поведения;

становление навыков повседневного проявления культуры общения, гуманного отношения к людям, уважительного отношения к их взглядам, мнению и индивидуальности.

163.5.3. Центральной идеей конструирования содержания и планируемых результатов обучения окружающему миру является раскрытие роли человека в природе и обществе, ознакомление с правилами поведения в среде обитания и освоение общечеловеческих ценностей взаимодействия в системах: «Человек и природа», «Человек и общество», «Человек и другие люди», «Человек и познание». Важнейшей составляющей всех указанных систем является содержание, усвоение которого гарантирует формирование у обучающихся навыков здорового и безопасного образа жизни на основе развивающейся способности предвидеть результаты своих поступков и оценки возникшей ситуации.

163.5.4. Отбор содержания программы по окружающему миру осуществлён на основе следующих ведущих идей:

раскрытие роли человека в природе и обществе; освоение общечеловеческих ценностей взаимодействия в системах: «Человек и природа», «Человек и

общество», «Человек и другие люди», «Человек и его самость», «Человек и познание».

163.5.5. Общее число часов, рекомендованных для изучения окружающего мира, – 270 часов (два часа в неделю в каждом классе): 1 класс – 66 часов, 2 класс – 68 часов, 3 класс – 68 часов, 4 класс – 68 часов.

163.6. Содержание обучения в 1 классе.

163.6.1. Человек и общество.

163.6.1.1. Школа. Школьные традиции и праздники. Адрес школы. Классный, школьный коллектив. Друзья, взаимоотношения между ними; ценность дружбы, согласия, взаимной помощи.

163.6.1.2. Совместная деятельность с одноклассниками – учёба, игры, отдых. Рабочее место школьника: удобное размещение учебных материалов и учебного оборудования; поза; освещение рабочего места. Правила безопасной работы на учебном месте.

163.6.1.3. Режим труда и отдыха.

163.6.1.4. Семья. Моя семья в прошлом и настоящем. Имена и фамилии членов семьи, их профессии. Взаимоотношения и взаимопомощь в семье.

Совместный труд и отдых. Домашний адрес.

163.6.1.5. Россия – наша Родина. Москва – столица России. Символы России (герб, флаг, гимн). Народы России. Первоначальные сведения о родном крае. Название своего населённого пункта (города, села), региона. Культурные объекты родного края.

163.6.1.6. Ценность и красота рукотворного мира. Правила поведения в социуме.

163.6.2. Человек и природа.

163.6.2.1. Природа – среда обитания человека. Природа и предметы, созданные человеком. Природные материалы. Бережное отношение к предметам, вещам, уход за ними. Неживая и живая природа. Наблюдение за погодой своего

края. Погода и термометр. Определение температуры воздуха (воды) по термометру.

163.6.2.2. Сезонные изменения в природе. Взаимосвязи между человеком и природой. Правила нравственного и безопасного поведения в природе.

163.6.2.3. Растительный мир. Растения ближайшего окружения (узнавание, называние, краткое описание). Лиственные и хвойные растения. Дикорастущие и культурные растения. Части растения (название, краткая характеристика значения для жизни растения): корень, стебель, лист, цветок, плод, семя. Комнатные растения, правила содержания и ухода.

163.6.2.4. Мир животных. Разные группы животных (звери, насекомые, птицы, рыбы и другие). Домашние и дикие животные (различия в условиях жизни).

Забота о домашних питомцах.

163.6.3. Правила безопасной жизнедеятельности.

163.6.3.1. Понимание необходимости соблюдения режима дня, правил здорового питания и личной гигиены. Правила безопасности в быту: пользование бытовыми электроприборами, газовыми плитами.

163.6.3.2. Дорога от дома до школы. Правила безопасного поведения пешехода (дорожные знаки, дорожная разметка, дорожные сигналы).

163.6.3.3. Безопасность в Интернете (электронный дневник и электронные ресурсы школы) в условиях контролируемого доступа в информационнотелекоммуникационную сеть «Интернет».

163.6.4. Изучение окружающего мира в 1 классе способствует освоению на пропедевтическом уровне ряда универсальных учебных действий: познавательных универсальных учебных действий, коммуникативных универсальных учебных действий, регулятивных универсальных учебных действий, совместной деятельности.

163.6.4.1. Базовые логические действия как часть познавательных универсальных учебных действий способствуют формированию умений:

сравнивать происходящие в природе изменения, наблюдать зависимость

изменений в живой природе от состояния неживой природы; приводить примеры представителей разных групп животных (звери, насекомые, рыбы, птицы), называть главную особенность представителей одной группы (в пределах изученного); приводить примеры лиственных и хвойных растений, сравнивать их, устанавливать различия во внешнем виде.

163.6.4.2. Работа с информацией как часть познавательных универсальных учебных действий способствует формированию умений:

понимать, что информация может быть представлена в разной форме: текста, иллюстраций, видео, таблицы; соотносить иллюстрацию явления (объекта, предмета) с его названием.

163.6.4.3. Коммуникативные универсальные учебные действия способствуют формированию умений:

в процессе учебного диалога слушать говорящего; отвечать на вопросы, дополнять ответы участников; уважительно относиться к разным мнениям; воспроизводить названия своего населенного пункта, название страны, её столицы; воспроизводить наизусть слова гимна России;

соотносить предметы декоративно-прикладного искусства с принадлежностью народу Российской Федерации, описывать предмет по предложенному плану; описывать по предложенному плану время года, передавать в рассказе своё

отношение к природным явлениям; сравнивать домашних и диких животных, объяснять, чем они различаются.

163.6.4.4. Регулятивные универсальные учебные действия способствуют формированию умений:

сравнивать организацию своей жизни с установленными правилами здорового образа жизни (выполнение режима, двигательная активность, закаливание, безопасность использования бытовых электроприборов); оценивать выполнение правил безопасного поведения на дорогах и улицах

другими детьми, выполнять самооценку; анализировать предложенные ситуации: устанавливать нарушения режима дня, организации учебной работы; нарушения правил дорожного движения, правил пользования электро- и газовыми приборами.

163.6.4.5. Совместная деятельность способствует формированию умений соблюдать правила общения в совместной деятельности: договариваться, справедливо распределять работу, определять нарушение правил взаимоотношений, при участии учителя устранять возникающие конфликты.

163.7. Содержание обучения во 2 классе.

163.7.1. Человек и общество.

163.7.1.1. Наша Родина – Россия, Российская Федерация. Россия и её столица

на карте. Государственные символы России. Москва – столица России. Святыни Москвы – святыни России: Кремль, Красная площадь, Большой театр и другие. Характеристика отдельных исторических событий, связанных с Москвой (основание Москвы, строительство Кремля и другие). Герб Москвы.

Расположение Москвы

на карте. Города России. Россия – многонациональное государство. Народы России, их традиции, обычаи, праздники. Родной край, его природные и культурные достопримечательности. Значимые события истории родного края.

163.7.1.2. Свой регион и его главный город на карте; символика своего региона. Хозяйственные занятия, профессии жителей родного края. Значение труда в жизни человека и общества.

163.7.1.3. Семья. Семейные ценности и традиции. Родословная. Составление схемы родословного древа, истории семьи.

163.7.1.4. Правила культурного поведения в общественных местах. Доброта, справедливость, честность, уважение к чужому мнению и особенностям других людей – главные правила взаимоотношений членов общества.

163.7.2. Человек и природа.

163.7.2.1. Методы познания природы: наблюдения, опыты, измерения.

163.7.2.2. Звёзды и созвездия, наблюдения звёздного неба. Планеты. Чем Земля отличается от других планет; условия жизни на Земле. Изображения Земли: глобус, карта, план. Карта мира. Материки, океаны. Определение сторон горизонта при помощи компаса. Ориентирование на местности по местным природным признакам, Солнцу. Компас, устройство; ориентирование с помощью компаса.

163.7.2.3. Многообразие растений. Деревья, кустарники, травы. Дикорастущие

и культурные растения. Связи в природе. Годовой ход изменений в жизни растений.

163.7.2.4. Многообразие животных. Насекомые, рыбы, птицы, звери, земноводные, пресмыкающиеся: общая характеристика внешних признаков.

Связи в природе. Годовой ход изменений в жизни животных.

163.7.2.5. Красная книга России, её значение, отдельные представители растений и животных Красной книги. Заповедники, природные парки. Охрана природы. Правила нравственного поведения на природе.

163.7.3. Правила безопасной жизнедеятельности.

163.7.3.1. Здоровый образ жизни: режим дня (чередование сна, учебных занятий, двигательной активности) и рациональное питание (количество приёмов пищи и рацион питания). Физическая культура, закаливание, игры на воздухе как условие сохранения и укрепления здоровья.

163.7.3.2. Правила безопасности в школе (маршрут до школы, правила поведения на занятиях, переменах, при приёмах пищи и на пришкольной территории), в быту, на прогулках.

163.7.3.3. Правила безопасного поведения пассажира наземного транспорта и метро (ожидание на остановке, посадка, размещение в салоне или вагоне, высадка, знаки безопасности на общественном транспорте). Номера телефонов экстренной помощи.

163.7.3.4. Правила поведения при пользовании компьютером. Безопасность в Интернете (коммуникация в мессенджерах и социальных группах) в условиях



контролируемого доступа в информационно-телекоммуникационную сеть «Интернет».

163.7.4. Изучение окружающего мира во 2 классе способствует освоению на пропедевтическом уровне ряда универсальных учебных действий: познавательных универсальных учебных действий, коммуникативных универсальных учебных действий, регулятивных универсальных учебных действий, совместной деятельности.

163.7.4.1. Базовые логические действия как часть познавательных универсальных учебных действий способствуют формированию умений:

ориентироваться в методах познания природы (наблюдение, опыт, сравнение, измерение); определять на основе наблюдения состояние вещества (жидкое, твёрдое,

газообразное);

различать символы Российской Федерации;

различать деревья, кустарники, травы; приводить примеры (в пределах изученного); группировать растения: дикорастущие и культурные; лекарственные

и ядовитые (в пределах изученного); различать

прошлое, настоящее, будущее.

163.7.4.2. Работа с информацией как часть познавательных универсальных учебных действий способствует формированию умений:

различать информацию, представленную в тексте, графически,

аудиовизуально; читать информацию, представленную в

схеме, таблице;

используя текстовую информацию, заполнять таблицы; дополнять схемы;

соотносить пример (рисунок, предложенную ситуацию) со временем

протекания.

163.7.4.3. Коммуникативные универсальные учебные действия способствуют формированию умений:

ориентироваться в терминах (понятиях), соотносить их с краткой характеристикой:

понятия и термины, связанные с социальным миром (индивидуальность человека, органы чувств, жизнедеятельность; поколение, старшее поколение, культура поведения; Родина, столица, родной край, регион); понятия и термины, связанные с миром природы (среда обитания, тело,

явление, вещество; заповедник); понятия и термины, связанные с организацией своей жизни и охраны здоровья (режим, правильное питание, закаливание, безопасность, опасная ситуация); описывать условия жизни на Земле, отличие нашей планеты от других

планет Солнечной системы;

создавать небольшие описания на предложенную тему (например, «Моя семья», «Какие бывают профессии?», «Что «умеют» органы чувств?»),

«Лес – природное сообщество» и другие); создавать высказывания-рассуждения (например, признаки животного

и растения как живого существа; связь изменений в живой природе с явлениями неживой природы); приводить примеры растений и животных, занесённых в Красную книгу

России (на примере своей местности); описывать современные события от имени их участника.

163.7.4.4. Регулятивные универсальные учебные действия способствуют формированию умений:

следовать образцу, предложенному плану и инструкции при решении учебной задачи; контролировать с небольшой помощью учителя последовательность

действий

по решению учебной задачи; оценивать результаты своей работы, анализировать оценку учителя

и других обучающихся, спокойно, без обид принимать советы и замечания.

163.7.4.5. Совместная деятельность способствует формированию умений: строить свою учебную и игровую деятельность, житейские ситуации

в соответствии с правилами поведения, принятыми в обществе; оценивать жизненные ситуации с точки зрения правил поведения, культуры

общения, проявления терпения и уважения к собеседнику; проводить в парах (группах) простые опыты по определению свойств разных веществ (вода, молоко, сахар, соль, железо), совместно намечать план работы, оценивать свой вклад в общее дело; определять причины возможных конфликтов, выбирать (из предложенных)

способы их разрешения.

163.8. Содержание обучения в 3 классе.

163.8.1. Человек и общество.

163.8.1.1. Общество как совокупность людей, которые объединены общей культурой и связаны друг с другом совместной деятельностью во имя общей цели.

Наша Родина – Российская Федерация. Уникальные памятники культуры России, родного края. Государственная символика Российской Федерации и своего региона. Города Золотого кольца России. Народы России. Уважение к культуре, традициям своего народа и других народов, государственным символам России.

163.8.1.2. Семья – коллектив близких, родных людей. Семейный бюджет, доходы и расходы семьи. Уважение к семейным ценностям.

163.8.1.3. Правила нравственного поведения в социуме. Внимание, уважительное отношение к людям с ограниченными возможностями здоровья, забота о них.

163.8.1.4. Значение труда в жизни человека и общества. Трудолюбие как общественно значимая ценность в культуре народов России. Особенности труда людей родного края, их профессии.

163.8.1.5. Страны и народы мира. Памятники природы и культуры – символы стран, в которых они находятся.

163.8.2. Человек и природа.

163.8.2.1. Методы изучения природы. Карта мира. Материки и части света.

163.8.2.2. Вещество. Разнообразие веществ в окружающем мире. Примеры веществ: соль, сахар, вода, природный газ. Твёрдые тела, жидкости, газы. Простейшие практические работы с веществами, жидкостями, газами. Воздух – смесь газов. Свойства воздуха. Значение воздуха для растений, животных, человека. Вода. Свойства воды. Состояния воды, её распространение в природе, значение для живых организмов и хозяйственной жизни человека. Круговорот воды в природе. Охрана воздуха, воды.

163.8.2.3. Горные породы и минералы. Полезные ископаемые, их значение в хозяйстве человека, бережное отношение людей к полезным ископаемым. Полезные ископаемые родного края (2–3 примера). Почва, её состав, значение для живой природы и хозяйственной жизни человека.

163.8.2.4. Первоначальные представления о бактериях.

163.8.2.5. Грибы: строение шляпочных грибов. Грибы съедобные и несъедобные.

163.8.2.6. Разнообразие растений. Зависимость жизненного цикла организмов от условий окружающей среды. Размножение и развитие растений. Особенности питания и дыхания растений. Роль растений в природе и жизни людей, бережное отношение человека к растениям. Условия, необходимые для жизни растения (свет, тепло, воздух, вода). Наблюдение роста растений, фиксация изменений. Растения родного края, названия и краткая характеристика на основе наблюдений. Охрана растений.

163.8.2.7. Разнообразие животных. Зависимость жизненного цикла организмов

от условий окружающей среды. Размножение и развитие животных (рыбы, птицы, звери). Особенности питания животных. Цепи питания. Условия, необходимые для жизни животных (воздух, вода, тепло, пища). Роль животных в природе и жизни

людей, бережное отношение человека к животным. Охрана животных. Животные родного края, их названия, краткая характеристика на основе наблюдений.

163.8.2.8. Природные сообщества: лес, луг, пруд. Взаимосвязи в природном сообществе: растения – пища и укрытие для животных; животные – распространители плодов и семян растений. Влияние человека на природные сообщества. Природные сообщества родного края (2–3 примера на основе наблюдений). Правила нравственного поведения в природных сообществах.

163.8.2.9. Человек – часть природы. Общее представление о строении тела человека. Системы органов (опорно-двигательная, пищеварительная, дыхательная, кровеносная, нервная, органы чувств), их роль в жизнедеятельности организма. Измерение температуры тела человека, частоты пульса.

163.8.3. Правила безопасной жизнедеятельности.

163.8.3.1. Здоровый образ жизни: двигательная активность (утренняя зарядка, динамические паузы), закаливание и профилактика заболеваний. Забота о здоровье и безопасности окружающих людей.

163.8.3.2. Безопасность во дворе жилого дома (правила перемещения внутри двора и пересечения дворовой проезжей части, безопасные зоны электрических, газовых, тепловых подстанций и других опасных объектов инженерной инфраструктуры жилого дома, предупреждающие знаки безопасности).

163.8.3.3. Правила безопасного поведения пассажира железнодорожного, водного и авиатранспорта (правила безопасного поведения на вокзалах и в аэропортах, безопасное поведение в вагоне, на борту самолёта, судна; знаки безопасности).

163.8.3.4. Безопасность в Интернете (ориентирование в признаках мошеннических действий, защита персональной информации, правила коммуникации в мессенджерах и социальных группах) в условиях контролируемого доступа в информационно-телекоммуникационную сеть «Интернет».

163.8.4. Изучение окружающего мира в 3 классе способствует освоению ряда универсальных учебных действий: познавательных универсальных учебных действий, коммуникативных универсальных учебных действий, регулятивных универсальных учебных действий, совместной деятельности.

163.8.4.1. Базовые логические и исследовательские действия как часть познавательных универсальных учебных действий способствуют формированию умений: проводить несложные наблюдения в природе (сезонные изменения,

поведение животных) по предложенному и самостоятельно составленному плану; на основе результатов совместных с одноклассниками наблюдений (в парах, группах) делать выводы; устанавливать зависимость между внешним видом, особенностями

поведения и условиями жизни

животного; определять (в

процессе рассматривания

объектов и явлений)

существенные

признаки и отношения между объектами и явлениями; моделировать цепи

питания в природном сообществе; различать понятия «век»,

«столетие», «историческое время»; соотносить историческое событие

с датой (историческим периодом).

163.8.4.2. Работа с информацией как часть познавательных универсальных учебных действий способствует формированию умений:

понимать, что работа с моделями Земли (глобус, карта) может дать полезную

и интересную информацию о природе нашей планеты; находить на глобусе материки и океаны, воспроизводить их названия; находить на карте нашу страну, столицу, свой регион;

читать несложные планы, соотносить условные обозначения с

изображёнными объектами; находить по предложению учителя информацию в разных источниках:

текстах, таблицах, схемах, в том числе в Интернете (в условиях контролируемого входа); соблюдать правила безопасности при работе в информационной среде.

163.8.4.3. Коммуникативные универсальные учебные действия способствуют формированию умений:

ориентироваться в понятиях, соотносить понятия и термины с их краткой характеристикой:

знать понятия и термины, связанные с социальным миром (безопасность, семейный бюджет, памятник культуры); знать понятия и термины, связанные с миром природы (планета, материк, океан, модель Земли, царство природы, природное сообщество, цепь питания,

Красная книга); знать понятия и термины, связанные с безопасной жизнедеятельностью (знаки дорожного движения, дорожные ловушки, опасные ситуации,

предвидение);

описывать (характеризовать) условия жизни на Земле;

описывать схожие, различные, индивидуальные признаки на основе сравнения объектов природы; приводить примеры, кратко характеризовать представителей разных царств

природы; называть признаки (характеризовать) животного (растения) как живого организма; описывать (характеризовать) отдельные страницы истории нашей страны (в пределах изученного).

163.8.4.4. Регулятивные универсальные учебные действия способствуют формированию умений:

планировать шаги по решению учебной задачи, контролировать свои действия (при небольшой помощи учителя);

устанавливать причину возникающей трудности или ошибки, корректировать свои действия.

163.8.4.5. Совместная деятельность способствует формированию умений: участвовать в совместной деятельности, выполнять роли руководителя

(лидера), подчинённого; оценивать результаты деятельности участников, положительно реагировать

на советы и замечания в свой адрес; выполнять правила совместной деятельности, признавать право другого человека иметь собственное суждение, мнение; самостоятельно разрешать возникающие конфликты с учётом этики общения.

163.9. Содержание обучения в 4 классе.

163.9.1. Человек и общество.

163.9.1.1. Конституция – Основной закон Российской Федерации. Права и обязанности гражданина Российской Федерации. Президент Российской Федерации – глава государства. Политико-административная карта России.

163.9.1.2. Общая характеристика родного края, важнейшие достопримечательности, знаменитые соотечественники.

163.9.1.3. Города России. Святыни городов России. Главный город родного края: достопримечательности, история и характеристика отдельных исторических событий, связанных с ним.

163.9.1.4. Праздник в жизни общества как средство укрепления общественной солидарности и упрочения духовных связей между соотечественниками. Новый год, День защитника Отечества, Международный женский день, День весны и труда, День Победы, День России, День народного единства, День Конституции. Праздники и памятные даты своего региона. Уважение к культуре, истории, традициям своего народа и других народов, государственным символам России.

163.9.1.5. История Отечества. «Лента времени» и историческая карта.

163.9.1.6. Наиболее важные и яркие события общественной и культурной жизни страны в разные исторические периоды: государство Русь, Московское государство, Российская империя, СССР, Российская Федерация. Картины быта,



труда, духовно-нравственные и культурные традиции людей в разные исторические времена. Выдающиеся люди разных эпох как носители базовых национальных ценностей.

163.9.1.7. Наиболее значимые объекты списка Всемирного культурного наследия в России и за рубежом. Охрана памятников истории и культуры.

Посильное участие в охране памятников истории и культуры своего края.

163.9.1.8. Личная ответственность каждого человека за сохранность историко-культурного наследия своего края.

163.9.1.9. Правила нравственного поведения в социуме, отношение к людям независимо от их национальности, социального статуса, религиозной принадлежности.

163.9.2. Человек и природа.

163.9.2.1. Методы познания окружающей природы: наблюдения, сравнения, измерения, опыты по исследованию природных объектов и явлений.

163.9.2.2. Солнце – ближайшая к нам звезда, источник света и тепла для всего живого на Земле. Характеристика планет Солнечной системы. Естественные спутники планет. Смена дня и ночи на Земле. Вращение Земли как причина смены дня и ночи. Обращение Земли вокруг Солнца и смена времён года.

163.9.2.3. Формы земной поверхности: равнины, горы, холмы, овраги (общее представление, условное обозначение равнин и гор на карте). Равнины и горы России. Особенности поверхности родного края (краткая характеристика на основе наблюдений).

163.9.2.4. Водоёмы, их разнообразие (океан, море, озеро, пруд, болото); река как водный поток; использование рек и водоёмов человеком. Крупнейшие реки и озёра России, моря, омывающие её берега, океаны. Водоёмы и реки родного края (названия, краткая характеристика на основе наблюдений).

163.9.2.5. Наиболее значимые природные объекты списка Всемирного наследия в России и за рубежом (2–3 объекта).

163.9.2.6. Природные зоны России: общее представление, основные природные зоны (климат, растительный и животный мир, особенности труда и быта людей, влияние человека на природу изучаемых зон, охрана природы). Связи в природных зонах.

163.9.2.7. Некоторые доступные для понимания экологические проблемы взаимодействия человека и природы. Охрана природных богатств: воды, воздуха, полезных ископаемых, растительного и животного мира. Правила нравственного поведения в природе. Международная Красная книга (отдельные примеры).

163.9.3. Правила безопасной жизнедеятельности.

163.9.3.1. Здоровый образ жизни: профилактика вредных привычек.

163.9.3.2. Безопасность в городе (планирование маршрутов с учётом транспортной инфраструктуры города; правила безопасного поведения в общественных местах, зонах отдыха, учреждениях культуры).

163.9.3.3. Правила безопасного поведения велосипедиста с учётом дорожных знаков и разметки, сигналов и средств защиты велосипедиста, правила использования самоката и других средств индивидуальной мобильности.

163.9.3.4. Безопасность в Интернете (поиск достоверной информации, опознавание государственных образовательных ресурсов и детских развлекательных порталов) в условиях контролируемого доступа в Интернет.

163.9.4. Изучение окружающего мира в 4 классе способствует освоению ряда универсальных учебных действий: познавательных универсальных учебных действий, коммуникативных универсальных учебных действий, регулятивных универсальных учебных действий, совместной деятельности.

163.9.4.1. Базовые логические и исследовательские действия как часть познавательных универсальных учебных действий способствуют формированию умений:

устанавливать последовательность этапов возрастного развития человека; конструировать в учебных и игровых ситуациях правила безопасного поведения в среде обитания; моделировать схемы природных объектов (строение почвы; движение реки,

форма поверхности); соотносить объекты природы с принадлежностью к определённой

природной зоне; классифицировать природные объекты по принадлежности к природной

зоне; определять разрыв между реальным и желательным состоянием объекта (ситуации) на основе предложенных учителем вопросов.

163.9.4.2. Работа с информацией как часть познавательных универсальных учебных действий способствует формированию умений:

использовать умения работать с информацией, представленной в разных формах; оценивать объективность информации, учитывать правила безопасного использования электронных образовательных и информационных ресурсов; использовать для уточнения и расширения своих знаний об окружающем

мире словари, справочники, энциклопедии, в том числе и информационно-телекоммуникационную сеть «Интернет» (в условиях контролируемого выхода); подготавливать сообщения (доклады) на предложенную тему на основе

дополнительной информации, подготавливать презентацию, включая в неё иллюстрации, таблицы, диаграммы.

163.9.4.3. Коммуникативные универсальные учебные действия способствуют формированию умений:

ориентироваться в понятиях: организм, возраст, система органов; культура, долг, соотечественник, берестяная грамота, первопечатник, иконопись, объект

Всемирного природного и культурного наследия; характеризовать человека как живой организм: раскрывать функции различных систем органов; объяснять особую роль нервной системы в деятельности организма; создавать текст-рассуждение: объяснять вред для здоровья и самочувствия

организма вредных привычек; описывать ситуации проявления нравственных качеств: отзывчивости,

доброты, справедливости и других; составлять краткие суждения о связях и зависимостях в природе (на основе сезонных изменений, особенностей жизни природных зон, пищевых цепей); составлять небольшие тексты «Права и обязанности гражданина Российской Федерации»; создавать небольшие тексты о знаменательных страницах истории нашей страны (в рамках изученного).

163.9.4.4. Регулятивные универсальные учебные действия способствуют формированию умений:

самостоятельно планировать алгоритм решения учебной задачи; предвидеть трудности и возможные ошибки;

контролировать процесс и результат выполнения задания, корректировать учебные действия при необходимости;

принимать оценку своей работы; планировать работу над ошибками; находить ошибки в своей и чужих работах, устанавливать их причины. 163.9.4.5. Совместная деятельность способствует формированию умений: выполнять правила совместной деятельности при выполнении разных

ролей: руководителя, подчинённого, напарника, члена большого коллектива; ответственно относиться к своим обязанностям в процессе совместной деятельности, объективно оценивать свой вклад в общее дело; анализировать ситуации, возникающие в процессе совместных игр, труда, использования инструментов, которые могут стать опасными для здоровья и жизни других людей.

163.10. Планируемые результаты освоения программы по окружающему миру на уровне начального общего образования.

163.10.1. Личностные результаты освоения программы по окружающему миру характеризуют готовность обучающихся руководствоваться традиционными российскими социокультурными и духовно-нравственными ценностями,

принятыми в обществе правилами и нормами поведения и должны отражать приобретение первоначального опыта деятельности обучающихся, в части:

1) гражданско-патриотического воспитания:

становление ценностного отношения к своей Родине – России; понимание особой роли многонациональной России в современном мире; осознание своей этнокультурной и российской гражданской идентичности, принадлежности к российскому народу, к своей национальной общности; сопричастность к прошлому, настоящему и будущему своей страны и родного края; проявление интереса к истории и многонациональной культуре своей страны, уважения к своему и другим народам; первоначальные представления о человеке как члене общества, осознание

прав и ответственности человека как члена общества; 2)

духовно-нравственного воспитания:

проявление культуры общения, уважительного отношения к людям, их взглядам, признанию их индивидуальности; принятие существующих в обществе нравственно-этических норм

поведения

и правил межличностных отношений, которые строятся на проявлении гуманизма, сопереживания, уважения и доброжелательности; применение правил совместной деятельности, проявление способности договариваться, неприятие любых форм поведения, направленных на причинение физического и морального вреда другим людям; 3) эстетического воспитания:

понимание особой роли России в развитии общемировой художественной культуры, проявление уважительного отношения, восприимчивости и интереса к разным видам искусства, традициям и творчеству своего и других народов; использование полученных знаний в продуктивной и преобразующей деятельности, в разных видах художественной деятельности.

4) физического воспитания, формирования культуры здоровья и эмоционального благополучия:

соблюдение правил организации здорового и безопасного (для себя и других людей) образа жизни; выполнение правил безопасного поведения в окружающей среде (в том числе информационной); приобретение опыта эмоционального отношения к среде обитания,

бережное отношение к физическому и психическому здоровью; 5)

трудового воспитания:

осознание ценности трудовой деятельности в жизни человека и общества, ответственное потребление и бережное отношение к результатам труда, навыки участия в различных видах трудовой деятельности, интерес к различным профессиям;

б) экологического воспитания: осознание роли человека в природе и обществе, принятие экологических норм поведения, бережного отношения к природе, неприятие действий, приносящих вред природе;

7) ценности научного познания: осознание ценности познания для развития человека, необходимости

самообразования и саморазвития; проявление познавательного интереса, активности, инициативности,

любопытности и самостоятельности в расширении своих знаний, в том числе с использованием различных информационных средств.

163.10.2. В результате изучения окружающего мира на уровне начального общего образования у обучающегося будут сформированы познавательные универсальные учебные действия, коммуникативные универсальные учебные действия, регулятивные универсальные учебные действия, совместная деятельность.

163.10.2.1. У обучающегося будут сформированы следующие базовые логические действия как часть познавательных универсальных учебных действий: понимать целостность окружающего мира (взаимосвязь природной и социальной

среды обитания), проявлять способность ориентироваться в изменяющейся действительности; на основе наблюдений доступных объектов окружающего мира устанавливать связи и зависимости между объектами (часть – целое; причина – следствие; изменения во времени и в пространстве); сравнивать объекты окружающего мира, устанавливать основания

для сравнения, устанавливать аналогии; объединять части объекта (объекты) по определённому признаку; определять существенный признак для классификации, классифицировать

предложенные объекты; находить закономерности и противоречия в рассматриваемых фактах,

данных

и наблюдениях на основе предложенного алгоритма; выявлять недостаток информации для решения учебной (практической)

задачи на основе предложенного алгоритма.

163.10.2.2. У обучающегося будут сформированы следующие базовые исследовательские действия как часть познавательных универсальных учебных действий:

проводить (по предложенному и самостоятельно составленному плану или выдвинутому предположению) наблюдения, несложные опыты; проявлять интерес к экспериментам, проводимым под руководством

учителя; определять разницу между реальным и желательным состоянием объекта (ситуации) на основе предложенных вопросов; формулировать с помощью учителя цель предстоящей работы, прогнозировать возможное развитие процессов, событий и последствия в аналогичных или сходных ситуациях; моделировать ситуации на основе изученного материала о связях в природе (живая и неживая природа, цепи питания; природные зоны), а также в социуме (лента времени; поведение и его последствия; коллективный труд и его результаты и другие);

проводить по предложенному плану опыт, несложное исследование по установлению особенностей объекта изучения и связей между объектами

(часть – целое, причина – следствие); формулировать выводы и подкреплять их доказательствами на основе

результатов проведённого наблюдения (опыта, измерения, исследования).

163.10.2.3. У обучающегося будут сформированы умения работать с информацией как часть познавательных универсальных учебных действий:

использовать различные источники для поиска информации, выбирать источник получения информации с учётом учебной задачи; находить в предложенном источнике информацию, представленную в явном виде, согласно заданному алгоритму; распознавать достоверную и недостоверную информацию самостоятельно

или на основе предложенного учителем способа её проверки;

находить и использовать для решения учебных задач текстовую, графическую, аудиовизуальную информацию; читать и интерпретировать графически представленную информацию: схему, таблицу, иллюстрацию; соблюдать правила информационной безопасности в условиях контролируемого доступа в информационно-телекоммуникационную сеть

«Интернет» (с помощью учителя); анализировать и создавать текстовую, видео-, графическую, звуковую

информацию в соответствии с учебной задачей; фиксировать полученные результаты в текстовой форме (отчёт, выступление, высказывание) и графическом виде (рисунок, схема, диаграмма).

163.10.2.4. У обучающегося будут сформированы умения общения как часть коммуникативных универсальных учебных действий:

в процессе диалогов задавать вопросы, высказывать суждения, оценивать выступления участников; признавать возможность существования разных точек зрения; корректно



и аргументированно высказывать своё мнение; приводить доказательства своей правоты; соблюдать правила ведения диалога и дискуссии; проявлять уважительное

отношение к собеседнику; использовать смысловое чтение для определения темы, главной мысли

текста о природе, социальной жизни, взаимоотношениях и поступках людей; создавать устные и письменные тексты (описание, рассуждение,

повествование); конструировать обобщения и выводы на основе полученных результатов

наблюдений и опытной работы, подкреплять их доказательствами; находить ошибки и восстанавливать деформированный текст об изученных

объектах и явлениях природы, событиях социальной жизни; подготавливать небольшие публичные выступления с возможной презентацией (текст, рисунки, фото, плакаты и другие) к тексту выступления. 163.10.2.5. У обучающегося будут сформированы умения самоорганизации как части регулятивных универсальных учебных действий:

планировать самостоятельно или с помощью учителя действия по решению учебной задачи; выстраивать последовательность выбранных действий и операций.

163.10.2.6. У обучающегося будут сформированы умения самоконтроля и самооценки как части регулятивных универсальных учебных действий: осуществлять контроль процесса и результата своей деятельности; находить ошибки в своей работе и устанавливать их причины; корректировать свои действия при необходимости (с небольшой помощью учителя);

предвидеть возможность возникновения трудностей и ошибок, предусматривать способы их предупреждения, в том числе в житейских ситуациях, опасных для здоровья и жизни; объективно оценивать результаты своей деятельности, соотносить свою

оценку с оценкой учителя;

оценивать целесообразность выбранных способов действия, при необходимости корректировать их.

163.10.2.7. У обучающегося будут сформированы умения совместной деятельности:

понимать значения коллективной деятельности для успешного решения учебной (практической) задачи; активно участвовать в формулировании краткосрочных и долгосрочных целей совместной деятельности (на основе изученного материала по окружающему миру); коллективно строить действия по достижению общей цели: распределять

роли, договариваться, обсуждать процесс и результат совместной работы; проявлять готовность руководить, выполнять поручения, подчиняться; выполнять правила совместной деятельности: справедливо распределять и оценивать работу каждого участника; считаться с наличием разных мнений; не допускать конфликтов, при их возникновении мирно разрешать их без участия взрослого; ответственно выполнять свою часть работы.

163.10.3. Предметные результаты изучения окружающего мира. К концу обучения в 1 классе обучающийся научится:

называть себя и членов своей семьи по фамилии, имени, отчеству, профессии членов своей семьи, домашний адрес и адрес своей школы; проявлять уважение

к семейным ценностям и традициям, соблюдать правила нравственного поведения в социуме и на природе; воспроизводить название своего населённого пункта, региона, страны; приводить примеры культурных объектов родного края, школьных

традиций

и праздников, традиций и ценностей своей семьи, профессий; различать объекты

живой и неживой природы, объекты, созданные

человеком,

и природные материалы, части растений (корень, стебель, лист, цветок, плод, семя), группы животных (насекомые, рыбы, птицы, звери); описывать на основе опорных слов наиболее распространённые в родном крае дикорастущие и культурные растения, диких и домашних животных; сезонные явления в разные времена года; деревья, кустарники, травы; основные группы животных (насекомые, рыбы, птицы, звери); выделять их наиболее существенные признаки; применять правила ухода за комнатными растениями и домашними

животными; проводить, соблюдая правила безопасного труда, несложные групповые

и индивидуальные наблюдения (в том числе за сезонными изменениями в природе своей местности), измерения (в том числе вести счёт времени, измерять температуру воздуха) и опыты под руководством учителя;

использовать для ответов на вопросы небольшие тексты о природе и обществе; оценивать ситуации, раскрывающие положительное и негативное

отношение

к природе; правила поведения в быту, в общественных местах; соблюдать правила безопасности на учебном месте обучающегося; во время

наблюдений и опытов; безопасно пользоваться бытовыми электроприборами; соблюдать правила использования электронных средств, оснащенных

экраном; соблюдать правила здорового питания и личной

гигиены; соблюдать правила безопасного поведения

пешехода; соблюдать правила безопасного поведения в

природе;

с помощью взрослых (учителя, родителей) пользоваться электронным дневником и электронными образовательными и информационными ресурсами.

163.10.4. Предметные результаты изучения окружающего мира. К концу обучения во 2 классе обучающийся научится:

находить Россию на карте мира, на карте России – Москву, свой регион

и его главный город; узнавать государственную символику Российской Федерации (гимн, герб, флаг) и своего региона; проявлять уважение к семейным ценностям и традициям, традициям своего народа и других народов, государственным символам России; соблюдать правила нравственного поведения в социуме и на природе; распознавать изученные объекты окружающего мира по их описанию, рисункам и фотографиям, различать их в окружающем мире; приводить примеры изученных традиций, обычаев и праздников народов родного края; важных событий прошлого и настоящего родного края; трудовой деятельности и профессий жителей родного края; проводить, соблюдая правила безопасного труда, несложные наблюдения и опыты с природными объектами, измерения; приводить примеры изученных взаимосвязей в природе, примеры, иллюстрирующие значение природы в жизни человека; описывать на основе предложенного плана или опорных слов изученные культурные объекты (достопримечательности родного края, музейные экспонаты); описывать на основе предложенного плана или опорных слов изученные природные объекты и явления, в том числе звёзды, созвездия, планеты; группировать изученные объекты живой и неживой природы по предложенным признакам; сравнивать объекты живой и неживой природы на основе внешних признаков; ориентироваться на местности по местным природным признакам, Солнцу, компасу; создавать по заданному плану развёрнутые высказывания о природе и обществе; использовать для ответов на вопросы небольшие тексты о природе

и обществе; соблюдать правила нравственного поведения в социуме и в природе, оценивать примеры положительного и негативного отношения к объектам природы, проявления внимания, помощи людям, нуждающимся в ней; соблюдать правила безопасного поведения в школе, правила безопасного

поведения пассажира наземного транспорта и метро; соблюдать режим дня и питания;

безопасно использовать мессенджеры в условиях контролируемого доступа в информационно-коммуникационную сеть «Интернет»; безопасно осуществлять коммуникацию в школьных сообществах с

помощью учителя (при необходимости).

163.10.5. Предметные результаты изучения окружающего мира. К концу обучения в 3 классе обучающийся научится:

различать государственную символику Российской Федерации (гимн, герб, флаг); проявлять уважение к государственным символам России и своего региона; проявлять уважение к семейным ценностям и традициям, традициям своего народа и других народов; соблюдать правила нравственного поведения в социуме; приводить примеры памятников природы, культурных объектов

и достопримечательностей родного края; столицы России, городов Российской Федерации с богатой историей и культурой; российских центров декоративноприкладного искусства; проявлять интерес и уважение к истории и культуре народов России; показывать на карте мира материков, изученные страны мира; различать расходы и доходы семейного бюджета;

распознавать изученные объекты природы по их описанию, рисункам и фотографиям, различать их в окружающем мире; проводить по предложенному плану или инструкции небольшие опыты

с природными объектами с использованием простейшего лабораторного оборудования и измерительных приборов; соблюдать безопасность проведения опытов; группировать изученные объекты живой и неживой природы, проводить

простейшую классификацию; сравнивать по заданному количеству признаков объекты живой и неживой природы; описывать на основе предложенного плана изученные объекты и явления природы, выделяя их существенные признаки и характерные свойства; использовать различные источники информации о природе и обществе для поиска и извлечения информации, ответов на вопросы; использовать знания о взаимосвязях в природе, связи человека и природы для объяснения простейших явлений и процессов в природе, организме человека; фиксировать результаты наблюдений, опытной работы, в процессе коллективной деятельности обобщать полученные результаты и делать выводы; создавать по заданному плану собственные развёрнутые высказывания о природе, человеке и обществе, сопровождая выступление иллюстрациями (презентацией); соблюдать правила безопасного поведения пассажира железнодорожного, водного и авиатранспорта; соблюдать основы здорового образа жизни, в том числе требования к двигательной активности и принципы здорового питания; соблюдать основы профилактики заболеваний; соблюдать правила безопасного поведения во дворе жилого дома; соблюдать правила нравственного поведения на природе; безопасно использовать персональные данные в условиях контролируемого доступа в информационно-коммуникационную сеть «Интернет»; ориентироваться в возможных мошеннических действиях при общении в мессенджерах.

163.10.6. Предметные результаты изучения окружающего мира. К концу обучения в 4 классе обучающийся научится:

проявлять уважение к семейным ценностям и традициям, традициям

своего народа и других народов, государственным символам России; соблюдать правила нравственного поведения в социуме;

показывать на физической карте изученные крупные географические объекты России (горы, равнины, реки, озёра, моря, омывающие территорию

России); показывать на исторической карте места изученных исторических событий; находить место изученных событий на «ленте времени»;

знать основные права и обязанности гражданина Российской Федерации; соотносить изученные исторические события и исторических деятелей

веками и периодами истории России;

рассказывать о государственных праздниках России, наиболее важных событиях истории России, наиболее известных российских исторических деятелях разных периодов, достопримечательностях столицы России и родного края; описывать на основе предложенного плана изученные объекты, выделяя их существенные признаки, в том числе государственную символику России и своего региона; проводить по предложенному (самостоятельно составленному) плану

или выдвинутому предположению несложные наблюдения, опыты с объектами природы с использованием простейшего лабораторного оборудования и измерительных приборов, следуя правилам безопасного труда; распознавать изученные объекты и явления живой и неживой природы

по их описанию, рисункам и фотографиям, различать их в окружающем мире; группировать изученные объекты живой и неживой природы, самостоятельно выбирая признак для группировки; проводить простейшие классификации; сравнивать объекты живой и неживой природы на основе их внешних

признаков и известных характерных свойств; использовать знания о взаимосвязях в природе для объяснения простейших явлений и процессов в природе (в том числе смены дня и ночи, смены времён года, сезонных изменений в природе своей местности, причины смены природных

зон);

называть наиболее значимые природные объекты Всемирного наследия

в России и за рубежом (в пределах изученного); называть экологические проблемы и определять пути их решения; создавать по заданному плану собственные развёрнутые высказывания

о природе и обществе; использовать различные источники информации для поиска и извлечения

информации, ответов на вопросы; соблюдать правила

нравственного поведения на природе; осознавать

возможные последствия вредных привычек для здоровья и

жизни человека; соблюдать правила безопасного поведения при использовании объектов транспортной инфраструктуры населённого пункта, в театрах, кинотеатрах, торговых центрах, парках и зонах отдыха, учреждениях культуры (музеях, библиотеках и других); соблюдать правила безопасного поведения при езде на велосипеде, самокате

и других средствах индивидуальной мобильности;

осуществлять безопасный поиск образовательных ресурсов

и верифицированной информации в Интернете; соблюдать правила безопасного для здоровья использования электронных

образовательных и информационных ресурсов.

164. Федеральная рабочая программа по учебному предмету «Основы религиозных культур и светской этики».

164.1. Федеральная рабочая программа по учебному предмету «Основы религиозных культур и светской этики» (предметная область «Основы религиозных культур и светской этики») (далее соответственно – программа по ОРКСЭ, ОРКСЭ) включает пояснительную записку, содержание обучения, планируемые результаты освоения программы по основам религиозных культур и светской этики.

164.2. Пояснительная записка отражает общие цели и задачи изучения ОРКСЭ, место в структуре учебного плана, а также подходы к отбору содержания и планируемым результатам.



164.3. Содержание обучения раскрывает содержательные линии, которые предлагаются для обязательного изучения в 4 классе на уровне начального общего образования.

164.4. Планируемые результаты освоения программы по ОРКСЭ включают личностные, метапредметные результаты, а также предметные достижения обучающегося за весь период обучения на уровне начального общего образования.

164.5. Пояснительная записка.

164.5.1. Программа по ОРКСЭ на уровне начального общего образования составлена на основе требований к результатам освоения основной образовательной программы начального общего образования ФГОС НОО, а также ориентирована на целевые приоритеты духовно-нравственного развития, воспитания и социализации обучающихся, сформулированные в федеральной рабочей программе воспитания.

164.5.2. Программа по ОРКСЭ состоит из учебных модулей по выбору: «Основы православной культуры», «Основы исламской культуры», «Основы буддийской культуры», «Основы иудейской культуры», «Основы религиозных культур народов России», «Основы светской этики». Выбор модуля осуществляется по заявлению родителей (законных представителей) несовершеннолетних обучающихся.

164.5.3. Планируемые результаты освоения курса ОРКСЭ включают результаты по каждому учебному модулю. При конструировании планируемых результатов учитываются цели обучения, требования, которые представлены в ФГОС НОО, и специфика содержания каждого учебного модуля. Общие результаты содержат перечень личностных и метапредметных достижений, которые приобретает каждый обучающийся независимо от изучаемого модуля. Поскольку предмет изучается один год (4 класс), все результаты обучения представляются за этот период. Целью программы по ОРКСЭ является формирование у обучающегося мотивации к осознанному нравственному поведению, основанному на знании

и уважении культурных и религиозных традиций многонационального народа Российской Федерации, а также к диалогу с представителями других культур и мировоззрений.

164.5.4. Основными задачами программы по ОРКСЭ являются:

знакомство обучающихся с основами православной, мусульманской, буддийской, иудейской культур, основами мировых религиозных культур и светской этики по выбору родителей (законных представителей);

развитие представлений обучающихся о значении нравственных норм и ценностей в жизни личности, семьи, общества; обобщение знаний, понятий и представлений о духовной культуре и морали,

ранее полученных обучающимися, формирование ценностно-смысловой сферы личности с учётом мировоззренческих и культурных особенностей и

потребностей семьи; развитие способностей обучающихся к общению в полиэтничной, разномировоззренческой и многоконфессиональной среде на основе взаимного уважения и диалога. Основной методологический принцип реализации программы по ОРКСЭ – культурологический подход, способствующий формированию

у обучающихся первоначальных представлений о культуре традиционных религий народов России (православия, ислама, буддизма, иудаизма), российской светской (гражданской) этике, основанной на конституционных правах, свободах и обязанностях человека и гражданина в Российской Федерации.

164.5.5. Культурологическая направленность программы по ОРКСЭ способствует развитию у обучающихся представлений о нравственных идеалах и ценностях религиозных и светских традиций народов Российской Федерации, формированию ценностного отношения к социальной реальности, осознанию роли буддизма, православия, ислама, иудаизма, светской этики в истории и культуре нашей страны. Коммуникативный подход к преподаванию учебного предмета ОРКСЭ предполагает организацию коммуникативной деятельности обучающихся, требующей от них умения выслушивать позицию партнёра по деятельности, принимать её, согласовывать усилия для достижения поставленной цели, находить

вербальные средства передачи информации и рефлексии. Деятельностный подход, основывающийся на принципе диалогичности, осуществляется в процессе активного взаимодействия обучающихся, сотрудничества, обмена информацией, обсуждения разных точек зрения и другие.

164.5.6. Предпосылками усвоения обучающимися содержания программы по ОРКСЭ являются психологические особенности обучающихся, завершающих обучение на уровне начального общего образования: интерес к социальной жизни, любознательность, принятие авторитета взрослого. Естественная открытость обучающихся уровня начального общего образования, способность эмоционально реагировать на окружающую действительность, остро реагировать как на доброжелательность, отзывчивость, доброту других людей, так и на проявление несправедливости, нанесение обид и оскорблений становится предпосылкой к пониманию законов существования в социуме и принятию их как руководства к собственному поведению. Вместе с тем в процессе обучения необходимо учитывать, что обучающиеся с трудом усваивают абстрактные философские сентенции, нравственные поучения, поэтому особое внимание должно быть уделено эмоциональной стороне восприятия явлений социальной жизни, связанной с проявлением или нарушением нравственных, этических норм, обсуждение конкретных жизненных ситуаций, дающих образцы нравственно ценного поведения.

164.5.7. В рамках освоения программы по ОРКСЭ в части преподавания учебных модулей по основам религиозных культур не предусматривается подготовка обучающихся к участию в богослужениях, обучение религиозной практике в религиозной общине

164.5.8. Общее число часов, рекомендованных для изучения ОРКСЭ, – 34 часа (один час в неделю в 4 классе).

164.6. Содержание обучения в 4 классе.

164.6.1. Модуль «Основы православной культуры».

164.6.1.1. Россия – наша Родина. Введение в православную традицию. Культура и религия. Во что верят православные христиане. Добро и зло в

православной традиции. Золотое правило нравственности. Любовь к ближнему. Отношение к труду. Долг и ответственность. Милосердие и сострадание. Православие в России. Православный храм и другие святыни. Символический язык православной культуры: христианское искусство (иконы, фрески, церковное пение, прикладное искусство), православный календарь. Праздники.

Христианская семья и её ценности.

164.6.1.2. Любовь и уважение к Отечеству. Патриотизм многонационального и многоконфессионального народа России.

164.6.2. Модуль «Основы исламской культуры».

164.6.2.1. Россия – наша Родина. Введение в исламскую традицию. Культура и религия. Пророк Мухаммад – образец человека и учитель нравственности в исламской традиции. Во что верят мусульмане. Добро и зло в исламской традиции. Нравственные основы ислама. Любовь к ближнему. Отношение к труду. Долг и ответственность. Милосердие и сострадание. Столпы ислама. Обязанности мусульман. Для чего построена и как устроена мечеть. Мусульманское летоисчисление и календарь. Ислам в России. Семья в исламе. Праздники исламских народов России: их происхождение и особенности проведения.

Искусство ислама.

164.6.2.2. Любовь и уважение к Отечеству. Патриотизм многонационального и многоконфессионального народа России.

164.6.5. Модуль «Основы религиозных культур народов России».

164.6.5.1. Россия – наша Родина. Культура и религия. Религиозная культура народов России. Мировые религии и иудаизм. Их основатели. Священные книги христианства, ислама, иудаизма, буддизма. Хранители предания в религиях. Человек в религиозных традициях народов России. Добро и зло. Священные сооружения. Искусство в религиозной культуре. Религия и мораль. Нравственные заповеди христианства, ислама, иудаизма, буддизма. Обычай и обряды. Праздники

и календари в религиях. Семья, семейные ценности. Долг, свобода, ответственность, труд. Милосердие, забота о слабых, взаимопомощь, социальные проблемы общества и отношение к ним разных религий.

164.6.5.2. Любовь и уважение к Отечеству. Патриотизм многонационального и многоконфессионального народа России.

164.6.6. Модуль «Основы светской этики».

164.6.6.1. Россия – наша Родина. Этика и её значение в жизни человека. Праздники как одна из форм исторической памяти. Образцы нравственности в культуре Отечества, в культурах разных народов России. Государство и мораль гражданина, основной закон (Конституция) в государстве как источник российской светской (гражданской) этики. Трудовая мораль. Нравственные традиции предпринимательства. Что значит быть нравственным в наше время. Нравственные ценности, идеалы, принципы морали. Нормы морали. Семейные ценности и этика семейных отношений. Этикет. Образование как нравственная норма. Методы нравственного самосовершенствования.

164.6.6.2. Любовь и уважение к Отечеству. Патриотизм многонационального и многоконфессионального народа России.

164.7. Планируемые результаты освоения программы по ОРКСЭ на уровне начального общего образования.

164.7.1. Личностные результаты освоения программы по ОРКСЭ на уровне начального общего образования достигаются в единстве учебной и воспитательной деятельности в соответствии с традиционными российскими социокультурными и духовно-нравственными ценностями, принятыми в обществе правилами и нормами поведения и способствуют процессам самопознания, самовоспитания и саморазвития, формирования внутренней позиции личности.

В результате изучения ОРКСЭ на уровне начального общего образования у обучающегося будут сформированы следующие личностные результаты:

понимать основы российской гражданской идентичности, испытывать чувство гордости за свою Родину;  
формировать национальную и гражданскую самоидентичность, осознавать свою этническую и национальную принадлежность; понимать значения гуманистических и демократических ценностных ориентаций, осознавать ценность человеческой жизни; понимать значения нравственных норм и ценностей как условия жизни личности, семьи, общества; осознавать право гражданина Российской Федерации исповедовать любую традиционную религию или не исповедовать никакой религии; строить своё общение, совместную деятельность на основе правил коммуникации: умения договариваться, мирно разрешать конфликты, уважать другое мнение, независимо от принадлежности собеседников к религии или к атеизму; соотносить свои поступки с нравственными ценностями, принятыми в российском обществе, проявлять уважение к духовным традициям народов России, терпимость к представителям разного вероисповедания; строить своё поведение с учётом нравственных норм и правил, проявлять в повседневной жизни доброту, справедливость, доброжелательность в общении, желание при необходимости прийти на помощь; понимать необходимость обогащать свои знания о духовно-нравственной культуре, стремиться анализировать своё поведение, избегать негативных поступков и действий, оскорбляющих других людей; понимать необходимость бережного отношения к материальным и духовным ценностям.

164.7.2. В результате изучения ОРКСЭ на уровне начального общего образования у обучающегося будут сформированы познавательные универсальные учебные действия, коммуникативные универсальные учебные действия, регулятивные универсальные учебные действия, совместная деятельность.

#### 164.7.2.1. Метапредметные результаты:

овладевать способностью понимания и сохранения целей и задач учебной деятельности, поиска оптимальных средств их достижения; формировать умения планировать, контролировать и оценивать учебные действия в соответствии с поставленной задачей и условиями её реализации, определять и находить наиболее эффективные способы достижения результата, вносить соответствующие коррективы в процесс их реализации на основе оценки и учёта характера ошибок, понимать причины успеха/неуспеха учебной деятельности; совершенствовать умения в различных видах речевой деятельности и коммуникативных ситуациях, использование речевых средств и средств информационно-коммуникационных технологий для решения различных коммуникативных и познавательных задач; совершенствовать умения в области работы с информацией, осуществления

информационного поиска для выполнения учебных заданий; овладевать навыками смыслового чтения текстов различных стилей и жанров, осознанного построения речевых высказываний в соответствии с задачами коммуникации; овладевать логическими действиями анализа, синтеза, сравнения, обобщения, классификации, установления аналогий и причинно-следственных связей, построения рассуждений, отнесения к известным понятиям; формировать готовность слушать собеседника и вести диалог, признавать возможность существования различных точек зрения и право каждого иметь свою собственную, уметь излагать своё мнение и аргументировать свою точку зрения и оценку событий; совершенствовать организационные умения в области коллективной деятельности, умения определять общую цель и пути её достижения, уметь договариваться о распределении ролей в совместной деятельности, оценивать собственное поведение и поведение окружающих.

164.7.2.2. У обучающегося будут сформированы следующие базовые логические и исследовательские действия как часть познавательных универсальных учебных действий:

ориентироваться в понятиях, отражающих нравственные ценности общества – мораль, этика, этикет, справедливость, гуманизм, благотворительность, а также используемых в разных религиях (в пределах изученного); использовать разные методы получения знаний о традиционных религиях

и светской этике (наблюдение, чтение, сравнение, вычисление); применять логические действия и операции для решения учебных задач:

сравнивать, анализировать, обобщать, подготавливать выводы на основе изучаемого фактического материала; признавать возможность существования разных точек зрения, обосновывать

свои суждения, приводить убедительные доказательства;

выполнять совместные проектные задания с использованием предложенного образца.

164.7.2.3. У обучающегося будут сформированы умения работать с информацией как часть познавательных универсальных учебных действий:

воспроизводить прослушанную (прочитанную) информацию, подчёркивать её принадлежность к определённой религии и (или) к гражданской этике; использовать разные средства для получения информации в соответствии

с поставленной учебной задачей (текстовую, графическую, видео); находить дополнительную информацию к основному учебному материалу

в разных информационных источниках, в том числе в Интернете (в условиях контролируемого входа); анализировать, сравнивать информацию, представленную в разных

источниках, с помощью учителя, оценивать её объективность и правильность.

164.7.2.4. У обучающегося будут сформированы умения общения как часть коммуникативных универсальных учебных действий:

использовать смысловое чтение для выделения главной мысли религиозных притч, сказаний, произведений фольклора и художественной литературы, анализа и оценки жизненных ситуаций, раскрывающих проблемы нравственности, этики, речевого этикета; соблюдать правила ведения диалога и дискуссии, корректно задавать вопросы и высказывать своё мнение, проявлять уважительное отношение к собеседнику

с учётом особенностей участников общения; создавать небольшие тексты-описания, тексты-рассуждения для воссоздания, анализа и оценки



нравственно-этических идей, представленных в религиозных учениях и светской этике.

164.7.2.5. У обучающегося будут сформированы умения самоорганизации и самоконтроля как часть регулятивных универсальных учебных действий: проявлять самостоятельность, инициативность, организованность

в осуществлении учебной деятельности и в конкретных жизненных ситуациях, контролировать состояние своего здоровья и эмоционального благополучия, предвидеть опасные для здоровья и жизни ситуации и способы их предупреждения; проявлять готовность изменять себя, оценивать свои поступки, ориентируясь на нравственные правила и нормы современного российского общества, проявлять способность к сознательному самоограничению в поведении; анализировать ситуации, отражающие примеры положительного

и негативного отношения к окружающему миру (природе, людям, предметам трудовой деятельности); выражать своё отношение к анализируемым событиям, поступкам, действиям: одобрять нравственные нормы поведения, осуждать проявление несправедливости, жадности, нечестности, зла; проявлять высокий уровень познавательной мотивации, интерес к предмету,

желание больше узнавать о других религиях и правилах светской этики и этикета.

164.7.2.6. У обучающегося будут сформированы умения совместной деятельности:

выбирать партнёра не только по личным симпатиям, но и по деловым качествам, корректно высказывать свои пожелания к работе, спокойно принимать замечания к своей работе, объективно их оценивать; владеть умениями совместной деятельности: подчиняться, договариваться,

руководить, терпеливо и спокойно разрешать возникающие конфликты;

подготавливать индивидуально, в парах, в группах сообщения по

изученному

и дополнительному материалу с иллюстративным материалом и видеопрезентацией.

164.7.3. К концу обучения в 4 классе обучающийся получит следующие предметные результаты по отдельным темам программы по ОРКСЭ:

164.7.3.1. Модуль «Основы православной культуры». выразить своими словами первоначальное понимание сущности духовного

развития как осознания и усвоения человеком значимых для жизни представлений о себе, людях, окружающей действительности; выразить своими словами понимание значимости нравственного

совершенствования и роли в этом личных усилий человека, приводить примеры; выразить понимание и принятие значения российских традиционных духовных и нравственных ценностей, духовно-нравственной культуры народов России, российского общества как источника и основы духовного развития, нравственного совершенствования; рассказывать о нравственных заповедях, нормах христианской морали, их значении в выстраивании отношений в семье, между людьми, в общении и деятельности; раскрывать основное содержание нравственных категорий в православной культуре, традиции (любовь, вера, милосердие, прощение, покаяние, сострадание, ответственность, послушание, грех как нарушение заповедей, борьба с грехом, спасение), основное содержание и соотношение ветхозаветных Десяти заповедей и Евангельских заповедей Блаженств, христианского нравственного идеала, объяснять «золотое правило нравственности» в православной христианской традиции; первоначальный опыт осмысления и нравственной оценки поступков,

поведения (своих и других людей) с позиций православной этики;

раскрывать своими словами первоначальные представления о мировоззрении (картине мира) в православии, вероучении о Боге-Троице,

Творении, человеке, Богочеловеке Иисусе Христе как Спасителе, Церкви; рассказывать о Священном Писании Церкви – Библии (Ветхий Завет, Новый Завет, Евангелия и евангелисты), апостолах, святых и житиях святых, священнослужителях, богослужениях, молитвах, Таинствах (общее число Таинств, смысл Таинств Крещения, Причастия, Венчания, Исповеди), монашестве и

монастырях в православной традиции; рассказывать о назначении и устройстве православного храма (собственно

храм, притвор, алтарь, иконы, иконостас), нормах поведения в храме, общения с мирянами и священнослужителями; рассказывать о православных праздниках (не менее трёх, включая Воскресение Христово и Рождество Христово), православных постах, назначении поста;

раскрывать основное содержание норм отношений в православной семье, обязанностей и ответственности членов семьи, отношении детей к отцу, матери, братьям и сёстрам, старшим по возрасту, предкам, православных семейных ценностей; распознавать христианскую символику, объяснять своими словами её смысл

(православный крест) и значение в православной культуре; рассказывать о художественной культуре в православной традиции,

об иконописи, выделять и объяснять особенности икон в сравнении с картинами; излагать основные исторические сведения о возникновении православной религиозной традиции в России (Крещение Руси), своими словами объяснять роль православия в становлении культуры народов России, российской культуры и государственности;

первоначальный опыт поисковой, проектной деятельности по изучению православного исторического и культурного наследия в своей местности, регионе (храмы, монастыри, святыни, памятные и святые места), оформлению

и представлению её результатов;

приводить примеры нравственных поступков, совершаемых с использованием этических норм религиозной культуры и внутренней установки личности, поступать согласно своей совести; выражать своими словами понимание свободы мировоззренческого выбора, отношения человека, людей в обществе к религии, свободы вероисповедания, понимание российского общества как многоэтнического и многорелигиозного (приводить примеры), понимание российского общенародного

(общенационального, гражданского) патриотизма, любви к Отечеству, нашей общей Родине – России, приводить примеры сотрудничества последователей традиционных религий; называть традиционные религии в России (не менее трёх, кроме изучаемой), народы России, для которых традиционными религиями исторически являются православие, ислам, буддизм, иудаизм; выразить своими словами понимание человеческого достоинства, ценности

человеческой жизни в православной духовно-нравственной культуре, традиции.

#### 164.7.3.2. Модуль «Основы исламской культуры».

Предметные результаты освоения образовательной программы модуля «Основы исламской культуры» должны отражать сформированность умений:

выражать своими словами первоначальное понимание сущности духовного развития как осознания и усвоения человеком значимых для жизни представлений о себе, людях, окружающей действительности;

выражать своими словами понимание значимости нравственного совершенствования и роли в этом личных усилий человека, приводить примеры;

выражать понимание и принятие значения российских традиционных духовных и нравственных ценностей, духовно-нравственной культуры народов России, российского общества как источника и основы духовного развития, нравственного совершенствования; рассказывать о нравственных заповедях, нормах исламской религиозной морали, их значении в выстраивании отношений в семье, между людьми, в общении и деятельности; раскрывать основное содержание нравственных категорий в исламской культуре, традиции (вера, искренность, милосердие, ответственность, справедливость, честность, великодушие, скромность, верность, терпение, выдержка, достойное поведение, стремление к знаниям); первоначальный опыт осмысления и нравственной оценки поступков,

поведения (своих и других людей) с позиций исламской этики; раскрывать своими словами первоначальные представления о мировоззрении (картине мира) в исламской культуре, единобожии, вере и её основах; рассказывать о

Священном Коране и сунне – примерах из жизни пророка Мухаммада, о праведных предках, о ритуальной практике в исламе

(намаз, хадж, пост, закят, дуа, зикр); рассказывать о назначении и устройстве мечети (минбар, михраб),

нормах поведения в мечети, общения с верующими и служителями ислама; рассказывать о праздниках в исламе (Ураза-байрам, Курбан-байрам,

Маулид); раскрывать основное содержание норм отношений в исламской семье, обязанностей и ответственности членов семьи, норм отношений детей к отцу, матери, братьям и сёстрам, старшим по возрасту, предкам, норм отношений с дальними родственниками, соседями, исламских семейных ценностей;

распознавать исламскую символику, объяснять своими словами её смысл и охарактеризовать назначение исламского орнамента; рассказывать о художественной культуре в исламской традиции, религиозных напевах, каллиграфии, архитектуре, книжной миниатюре, религиозной атрибутике, одежде; излагать основные исторические сведения о возникновении исламской религиозной традиции в России, своими словами объяснять роль ислама в становлении культуры народов России, российской культуры и государственности;

первоначальный опыт поисковой, проектной деятельности по изучению исламского исторического и культурного наследия в своей местности, регионе (мечети, медресе, памятные и святые места), оформлению и представлению её результатов;

приводить примеры нравственных поступков, совершаемых с использованием этических норм религиозной культуры и внутренней установки личности поступать согласно своей совести; выражать своими словами понимание свободы мировоззренческого выбора, отношения человека, людей в обществе к религии, свободы вероисповедания, понимание российского общества как многоэтнического и многорелигиозного (приводить примеры), понимание российского общенародного (общенационального),

гражданского) патриотизма, любви к Отечеству, нашей общей Родине – России, приводить примеры

сотрудничества последователей традиционных религий; называть традиционные религии в России (не менее трёх, кроме изучаемой), народы России, для которых традиционными религиями исторически являются православие, ислам, буддизм, иудаизм;

выражать своими словами понимание человеческого достоинства, ценности человеческой жизни в исламской духовно-нравственной культуре, традиции.

#### 164.7.3.3. Модуль «Основы буддийской культуры».

Предметные результаты освоения образовательной программы модуля «Основы буддийской культуры» должны отражать сформированность умений:

выражать своими словами первоначальное понимание сущности духовного развития как осознания и усвоения человеком значимых для жизни представлений о себе, людях, окружающей действительности;

выражать своими словами понимание значимости нравственного самосовершенствования и роли в этом личных усилий человека, приводить примеры; выражать понимание и принятие значения российских традиционных духовных и нравственных ценностей, духовно-нравственной культуры народов России, российского общества как источника и основы духовного развития, нравственного совершенствования; рассказывать о нравственных заповедях, нормах буддийской религиозной морали, их значении в выстраивании отношений в семье, между людьми, в общении и деятельности; раскрывать основное содержание нравственных категорий в буддийской культуре, традиции (сострадание, милосердие, любовь, ответственность, благие и неблагие деяния, освобождение, борьба с неведением, уверенность в себе, постоянство перемен, внимательность), основных идей (учения) Будды о сущности человеческой жизни, цикличности и значения сансары, понимание личности как совокупности всех поступков, значение понятий «правильное

воззрение» и «правильное

действие»;

первоначальный опыт

осмысления и

нравственной оценки

поступков,

поведения (своих и других людей) с позиций буддийской этики; раскрывать своими словами первоначальные представления о мировоззрении (картине мира) в буддийской культуре, учении о Будде (буддах), бодхисатвах, Вселенной, человеке, обществе, сангхе, сансаре и нирване, понимание ценности любой формы жизни как связанной с ценностью человеческой жизни и бытия; рассказывать о буддийских писаниях, ламах, службах, смысле

принятия, восьмеричном пути и карме; рассказывать о назначении и устройстве буддийского храма, нормах

поведения в храме, общения с мирскими последователями и ламами; рассказывать о праздниках в буддизме, аскезе;

раскрывать основное содержание норм отношений в буддийской семье, обязанностей и ответственности членов семьи, отношении детей к отцу, матери, братьям и сёстрам, старшим по возрасту, предкам, буддийских семейных ценностей; распознавать буддийскую символику, объяснять своими словами её

смысл и значение в буддийской культуре;

рассказывать о художественной культуре в буддийской традиции; излагать основные исторические сведения о возникновении буддийской религиозной традиции в истории и в России, своими словами объяснять роль буддизма в становлении культуры народов России, российской культуры и государственности;

первоначальный опыт поисковой, проектной деятельности по изучению буддийского исторического и культурного наследия в своей местности, регионе (храмы, монастыри, святыни, памятные и святые места), оформлению и представлению её результатов;

приводить примеры нравственных поступков, совершаемых с использованием этических норм религиозной культуры и внутренней установки личности, поступать согласно своей совести; выражать своими словами понимание свободы мировоззренческого выбора, отношения человека, людей в обществе к религии, свободы вероисповедания, понимание российского общества как многоэтничного и многорелигиозного (приводить примеры), понимание российского общенародного (общенационального, гражданского) патриотизма, любви к Отечеству, нашей общей Родине – России, приводить примеры сотрудничества последователей традиционных религий; называть традиционные религии в России (не менее трёх, кроме изучаемой), народы России, для которых традиционными религиями исторически являются православие, ислам, буддизм, иудаизм; выражать своими словами понимание человеческого достоинства, ценности человеческой жизни в буддийской духовно-нравственной культуре, традиции.

#### 164.7.3.4. Модуль «Основы иудейской культуры».

Предметные результаты освоения образовательной программы модуля «Основы иудейской культуры» должны отражать сформированность умений:

выражать своими словами первоначальное понимание сущности духовного развития как осознания и усвоения человеком значимых для жизни представлений о себе, людях, окружающей действительности;

выражать своими словами понимание значимости нравственного совершенствования и роли в этом личных усилий человека, приводить примеры; выражать понимание и принятие значения российских традиционных духовных и нравственных ценностей, духовно-нравственной культуры народов России, российского общества как источника и основы духовного развития, нравственного совершенствования; рассказывать о



нравственных заповедях, нормах иудейской морали, их значении в выстраивании отношений в семье, между людьми, в

общении и  
деятельности;

раскрывать основное содержание нравственных категорий в иудейской культуре, традиции (любовь, вера, милосердие, прощение, покаяние, сострадание, ответственность, послушание, исполнение заповедей, борьба с грехом и спасение), основное содержание и место заповедей (прежде всего, Десяти заповедей) в жизни человека, объяснять

«золотое правило нравственности» в иудейской религиозной традиции;  
первоначальный опыт осмысления и нравственной оценки поступков,

поведения (своих и других людей) с позиций иудейской этики; раскрывать своими словами первоначальные представления о мировоззрении (картине мира) в иудаизме, учение о единобожии, об основных принципах иудаизма; рассказывать о священных текстах иудаизма – Торе и Танахе, о Талмуде, произведениях выдающихся деятелей иудаизма, богослужениях, молитвах; рассказывать о назначении и устройстве синагоги, о раввинах, нормах

поведения в синагоге, общения с мирянами и раввинами; рассказывать об иудейских праздниках (не менее четырёх, включая Рош-а-Шана, Йом-Киппур, Суккот, Песах), постах, назначении поста; раскрывать основное содержание норм отношений в еврейской семье, обязанностей и ответственности членов семьи, отношений детей к отцу, матери, братьям и сёстрам, старшим по возрасту, предкам, иудейских традиционных семейных ценностей; распознавать иудейскую символику, объяснять своими словами её

смысл (магендовид) и значение в еврейской культуре;

рассказывать о художественной культуре в иудейской традиции, каллиграфии, религиозных напевах, архитектуре, книжной миниатюре, религиозной атрибутике, одежде; излагать основные исторические сведения о появлении иудаизма на территории России, своими словами объяснять роль

иудаизма в становлении культуры народов России, российской культуры и государственности; первоначальный опыт поисковой, проектной деятельности по изучению иудейского исторического и культурного наследия в своей местности, регионе (синагоги, кладбища, памятные и святые места), оформлению и представлению её результатов;

приводить примеры нравственных поступков, совершаемых с использованием этических норм религиозной культуры и внутренней установки личности, поступать согласно своей совести; выражать своими словами понимание свободы мировоззренческого выбора, отношения человека, людей в обществе к религии, свободы вероисповедания, понимание российского общества как многоэтничного и многорелигиозного (приводить примеры), понимание российского общенационального (общенационального, гражданского) патриотизма, любви к Отечеству, нашей общей Родине – России, приводить примеры сотрудничества последователей традиционных религий; называть традиционные религии в России (не менее трёх, кроме изучаемой), народы России, для которых традиционными религиями исторически являются православие, ислам, буддизм, иудаизм;

выражать своими словами понимание человеческого достоинства, ценности человеческой жизни в иудейской духовно-нравственной культуре, традиции.

#### 164.7.3.5. Модуль «Основы религиозных культур народов России».

Предметные результаты освоения образовательной программы модуля «Основы религиозных культур народов России» должны отражать сформированность умений:

выражать своими словами первоначальное понимание сущности духовного развития как осознания и усвоения человеком значимых для жизни представлений о себе, людях, окружающей действительности; выражать своими словами понимание значимости нравственного самосовершенствования и роли в этом личных усилий человека, приводить примеры; выражать понимание и принятие значения российских традиционных духовных и нравственных ценностей, духовно-нравственной культуры народов России, российского общества как источника и

основы духовного развития, нравственного совершенствования; рассказывать о нравственных заповедях, нормах морали в традиционных религиях России (православие, ислам, буддизм, иудаизм), их значении в выстраивании отношений в семье, между людьми; раскрывать основное содержание нравственных категорий (долг, свобода, ответственность, милосердие, забота о слабых, взаимопомощь) в религиозной культуре народов России (православии, исламе, буддизме, иудаизме), объяснять «золотое правило нравственности» в религиозных традициях; соотносить нравственные формы поведения с нравственными нормами, заповедями в традиционных религиях народов России; раскрывать своими словами первоначальные представления о мировоззрении (картине мира) в вероучении православия, ислама, буддизма, иудаизма, об основателях религий; рассказывать о священных писаниях традиционных религий народов России (Библия, Коран, Трипитака (Ганджур), Танах), хранителях предания и служителях религиозного культа (священники, муллы, ламы, раввины), религиозных обрядах, ритуалах, обычаях (1–2 примера); рассказывать о назначении и устройстве священных сооружений (храмов) традиционных религий народов России, основных нормах поведения в храмах, общения с верующими; рассказывать о религиозных календарях и праздниках традиционных религий народов России (православия, ислама, буддизма, иудаизма, не менее одного религиозного праздника каждой традиции); раскрывать основное содержание норм отношений в религиозной семье (православие, ислам, буддизм, иудаизм), общее представление о семейных ценностях в традиционных религиях народов России, понимание отношения к труду, учению в традиционных религиях народов России; распознавать религиозную символику традиционных религий народов России (православия, ислама, буддизма, иудаизма минимально по одному символу), объяснять своими словами её значение в религиозной культуре; рассказывать о художественной культуре традиционных религий народов России (православные иконы, исламская каллиграфия, буддийская танкопись), главных особенностях религиозного искусства православия, ислама, буддизма, иудаизма (архитектура, изобразительное искусство, язык и поэтика религиозных текстов,

музыки или звуковой среды); излагать основные исторические сведения о роли традиционных религий

в становлении культуры народов России, российского общества, российской государственности; первоначальный опыт поисковой, проектной деятельности по изучению

исторического и культурного наследия традиционных религий народов России в своей местности, регионе (храмы, монастыри, святыни, памятные и святые места), оформлению и представлению её результатов;

приводить примеры нравственных поступков, совершаемых с использованием этических норм религиозной культуры и внутренней установки личности, поступать согласно своей совести; выражать своими словами понимание свободы мировоззренческого выбора, отношения человека, людей в обществе к религии, свободы вероисповедания, понимание российского общества как многоэтнического и многорелигиозного (приводить примеры), понимание российского общенародного

(общенационального, гражданского) патриотизма, любви к Отечеству, нашей общей Родине – России, приводить примеры сотрудничества последователей традиционных религий; называть традиционные религии в России, народы России, для которых традиционными религиями исторически являются православие, ислам, буддизм, иудаизм; выражать своими словами понимание человеческого достоинства, ценности

человеческой жизни в традиционных религиях народов России.

#### 164.7.3.6. Модуль «Основы светской этики».

Предметные результаты освоения образовательной программы модуля «Основы светской этики» должны отражать сформированность умений:

выражать своими словами первоначальное понимание сущности духовного развития как осознания и усвоения человеком значимых для жизни представлений о себе, людях, окружающей действительности; выражать своими словами понимание значимости нравственного самосовершенствования и роли в этом

личных усилий человека, приводить примеры; выражать понимание и принятие значения российских традиционных духовных и нравственных ценностей, духовно-нравственной культуры народов России, российского общества как источника и основы духовного развития, нравственного совершенствования; рассказывать о российской светской (гражданской) этике как общепринятых

в российском обществе нормах морали, отношений и поведения людей, основанных на российских традиционных духовных ценностях, конституционных правах, свободах и обязанностях человека и гражданина в России; раскрывать основное содержание нравственных категорий российской

светской этики (справедливость, совесть, ответственность, сострадание, ценность и достоинство человеческой жизни, взаимоуважение, вера в добро, человеколюбие, милосердие, добродетели, патриотизм, труд) в отношениях между людьми в российском обществе, объяснять «золотое правило нравственности»; высказывать суждения оценочного характера о значении нравственности

в жизни человека, семьи, народа, общества и государства, умение различать нравственные нормы и нормы этикета, приводить примеры; первоначальный опыт осмысления и нравственной оценки поступков, поведения (своих и других людей) с позиций российской светской (гражданской) этики;

раскрывать своими словами первоначальные представления об основных нормах российской светской (гражданской) этики: любовь к Родине, российский патриотизм и гражданственность, защита Отечества, уважение памяти предков, исторического и культурного наследия и особенностей народов России, российского общества, уважение чести, достоинства, доброго имени любого человека, любовь

к природе, забота о животных, охрана окружающей среды; рассказывать о праздниках как одной из форм исторической памяти народа, общества, российских праздниках (государственные, народные, религиозные, семейные праздники), российских государственных праздниках, их истории и традициях (не менее трёх), религиозных праздниках (не менее двух разных традиционных религий народов России), праздниках в своём регионе (не менее одного), о роли семейных

праздников в жизни человека, семьи; раскрывать основное содержание понимания семьи, отношений в семье на основе российских традиционных духовных ценностей (семья – союз мужчины и женщины на основе взаимной любви для совместной жизни, рождения и воспитания детей, любовь и забота родителей о детях, любовь и забота детей о нуждающихся в помощи родителях, уважение старших по возрасту, предков), российских традиционных семейных ценностей; распознавать российскую государственную символику, символику своего региона, объяснять её значение, выражать уважение российской государственности, законов в российском обществе, законных интересов и прав людей, сограждан; рассказывать о трудовой морали, нравственных традициях трудовой деятельности, предпринимательства в России, выражать нравственную ориентацию на трудолюбие, честный труд, уважение к труду, трудящимся, результатам труда; рассказывать о российских культурных и природных памятниках,

о культурных и природных достопримечательностях своего региона; раскрывать основное содержание российской светской (гражданской) этики на примерах образцов нравственности, российской гражданственности и патриотизма в истории России; объяснять своими словами роль светской (гражданской) этики в

становлении российской государственности; первоначальный опыт поисковой, проектной деятельности по изучению

исторического и культурного наследия народов России, российского общества в своей местности, регионе, оформлению и представлению её результатов;

приводить примеры нравственных поступков, совершаемых с использованием этических норм российской светской (гражданской) этики и внутренней установки личности поступать согласно своей совести; выражать своими словами понимание свободы мировоззренческого выбора, отношения человека, людей в обществе к религии, свободы вероисповедания, понимание российского общества как многоэтнического и многорелигиозного (приводить примеры), понимание российского общенародного

(общенационального, гражданского) патриотизма, любви к Отечеству, нашей общей Родине – России, приводить примеры сотрудничества последователей

традиционных религий; называть традиционные религии в России, народы России, для которых традиционными религиями исторически являются православие, ислам, буддизм, иудаизм;

выражать своими словами понимание человеческого достоинства, ценности человеческой жизни в российской светской (гражданской) этике.

165. Федеральная рабочая программа по учебному предмету «Изобразительное искусство».

165.1. Федеральная рабочая программа по учебному предмету «Изобразительное искусство» (предметная область «Искусство») (далее соответственно – программа по изобразительному искусству, искусство) включает пояснительную записку, содержание обучения, планируемые результаты освоения программы по изобразительному искусству.

165.2. Пояснительная записка отражает общие цели и задачи изучения изобразительного искусства, место в структуре учебного плана, а также подходы к отбору содержания и планируемым результатам.

165.3. Содержание обучения раскрывает содержательные линии, которые предлагаются для обязательного изучения в каждом классе на уровне начального общего образования.

165.4. Планируемые результаты освоения программы по изобразительному искусству включают личностные, метапредметные результаты за весь период обучения на уровне начального общего образования, а также предметные достижения обучающегося за каждый год обучения.

При разработке рабочей программы по изобразительному искусству образовательная организация вправе использовать возможности сетевого взаимодействия, в том числе с организациями системы дополнительного образования детей, учреждениями культуры, организациями культурно-досуговой сферы (театры, музеи, творческие союзы).

165.5. Пояснительная записка.

165.5.1. Программа по изобразительному искусству на уровне начального общего образования составлена на основе требований к результатам освоения

основной образовательной программы начального общего образования ФГОС НОО, а также ориентирована на целевые приоритеты духовно-нравственного развития, воспитания и социализации обучающихся, сформулированные в федеральной рабочей программе воспитания.

165.5.2. Цель программы по изобразительному искусству состоит в формировании художественной культуры обучающихся, развитии художественно-образного мышления и эстетического отношения к явлениям действительности путём освоения начальных основ художественных знаний, умений, навыков и развития творческого потенциала обучающихся.

165.5.3. Программа по изобразительному искусству направлена на развитие духовной культуры обучающихся, формирование активной эстетической позиции по отношению к действительности и произведениям искусства, понимание роли и значения художественной деятельности в жизни людей.

165.5.4. Содержание программы по изобразительному искусству охватывает все основные виды визуально-пространственных искусств (собственно изобразительных): начальные основы графики, живописи и скульптуры, декоративно-прикладные и народные виды искусства, архитектуру и дизайн. Особое внимание уделено развитию эстетического восприятия природы, восприятию произведений искусства и формированию зрительских навыков, художественному восприятию предметно-бытовой культуры.

165.5.5. Важнейшей задачей является формирование активного, ценностного отношения к истории отечественной культуры, выраженной в её архитектуре, изобразительном искусстве, в национальных образах предметно-материальной и пространственной среды, в понимании красоты человека.

165.5.6. Учебные темы, связанные с восприятием, могут быть реализованы как отдельные уроки, но чаще всего следует объединять задачи восприятия с задачами практической творческой работы (при сохранении учебного времени на восприятие произведений искусства и эстетического наблюдения окружающей действительности).



165.5.7. Программа по изобразительному искусству знакомит обучающихся с многообразием видов художественной деятельности и технически доступным разнообразием художественных материалов. Практическая художественно-творческая деятельность занимает приоритетное пространство учебного времени. При опоре на восприятие произведений искусства художественно-эстетическое отношение к миру формируется прежде всего в собственной художественной деятельности, в процессе практического решения художественно-творческих задач.

165.5.8. Содержание программы по изобразительному искусству

структурировано как система тематических модулей. Изучение содержания всех модулей в 1–4 классах обязательно.

165.5.9. Общее число часов, рекомендованных для изучения

изобразительного искусства – 135 часов: в 1 классе – 33 часа (1 час в неделю), во 2 классе – 34 часа (1 час в неделю), в 3 классе – 34 часа (1 час в неделю), в 4 классе – 34 часа (1 час в неделю).

165.6. Содержание обучения в 1 классе.

165.6.1. Модуль «Графика».

Расположение изображения на листе. Выбор вертикального или горизонтального формата листа в зависимости от содержания изображения.

Разные виды линий. Линейный рисунок. Графические материалы для линейного рисунка и их особенности. Приёмы рисования линией.

Рисование с натуры: разные листья и их форма.

Представление о пропорциях: короткое – длинное. Развитие – навыка видения соотношения частей целого (на основе рисунков животных).

Графическое пятно (ахроматическое) и представление о силуэте.

Формирование навыка видения целостности. Цельная форма и её части.

### 165.6.2. Модуль «Живопись».

Цвет как одно из главных средств выражения в изобразительном искусстве. Навыки работы гуашью в условиях урока. Краски «гуашь», кисти, бумага цветная и белая.

Три основных цвета. Ассоциативные представления, связанные с каждым цветом. Навыки смешения красок и получение нового цвета.

Эмоциональная выразительность цвета, способы выражение настроения в изображаемом сюжете.

Живописное изображение разных цветков по представлению и восприятию. Развитие навыков работы гуашью. Эмоциональная выразительность цвета.

Тематическая композиция «Времена года». Контрастные цветовые состояния времён года. Живопись (гуашь), аппликация или смешанная техника.

Техника монотипии. Представления о симметрии. Развитие воображения.

### 165.6.3. Модуль «Скульптура».

Изображение в объёме. Приёмы работы с пластилином; дощечка, стек, тряпочка.

Лепка зверушек из цельной формы (например, черепашки, ёжика, зайчика). Приёмы вытягивания, вдавливания, сгибания, скручивания.

Лепка игрушки, характерной для одного из наиболее известных народных художественных промыслов (дымковская или каргопольская игрушка или по выбору учителя с учётом местных промыслов).

Бумажная пластика. Овладение первичными приёмами надрезания, закручивания, складывания.

Объёмная аппликация из бумаги и картона.

### 165.6.4. Модуль «Декоративно-прикладное искусство».

Узоры в природе. Наблюдение узоров в живой природе (в условиях урока на основе фотографий). Эмоционально-эстетическое восприятие объектов действительности. Ассоциативное сопоставление с орнаментами в предметах декоративно-прикладного искусства.

Узоры и орнаменты, создаваемые людьми, и разнообразие их видов.

Орнаменты геометрические и растительные. Декоративная композиция в круге или в полосе.

Представления о симметрии и наблюдение её в природе. Последовательное ведение работы над изображением бабочки по представлению, использование линии симметрии при составлении узора крыльев.

Орнамент, характерный для игрушек одного из наиболее известных народных художественных промыслов: дымковская или каргопольская игрушка (или по выбору учителя с учётом местных промыслов).

Дизайн предмета: изготовление нарядной упаковки путём складывания бумаги и аппликации.

Оригами – создание игрушки для новогодней ёлки. Приёмы складывания бумаги.

165.6.5. Модуль «Архитектура».

Наблюдение разнообразных архитектурных зданий в окружающем мире (по фотографиям), обсуждение особенностей и составных частей зданий.

Освоение приёмов конструирования из бумаги. Складывание объёмных простых геометрических тел. Овладение приёмами склеивания, надрезания и вырезания деталей; использование приёма симметрии.

Макетирование (или аппликация) пространственной среды сказочного города из бумаги, картона или пластилина.

165.6.6. Модуль «Восприятие произведений искусства».

Восприятие произведений детского творчества. Обсуждение сюжетного и эмоционального содержания детских работ.

Художественное наблюдение окружающего мира природы и предметной среды жизни человека в зависимости от поставленной аналитической и эстетической задачи наблюдения (установки).

Рассматривание иллюстраций детской книги на основе содержательных установок учителя в соответствии с изучаемой темой.

Знакомство с картиной, в которой ярко выражено эмоциональное состояние, или с картиной, написанной на сказочный сюжет (произведения В.М. Васнецова и другие по выбору учителя).

Художник и зритель. Освоение зрительских умений на основе получаемых знаний и творческих практических задач – установок наблюдения. Ассоциации из личного опыта обучающихся и оценка эмоционального содержания произведений.

165.6.7. Модуль «Азбука цифровой графики».

Фотографирование мелких деталей природы, выражение ярких зрительных впечатлений.

Обсуждение в условиях урока ученических фотографий, соответствующих изучаемой теме.

165.7. Содержание обучения во 2 классе.

165.7.1. Модуль «Графика».

Ритм линий. Выразительность линии. Художественные материалы для линейного рисунка и их свойства. Развитие навыков линейного рисунка.

Пастель и мелки – особенности и выразительные свойства графических материалов, приёмы работы.

Ритм пятен: освоение основ композиции. Расположение пятна на плоскости листа: сгущение, разброс, доминанта, равновесие, спокойствие и движение.

Пропорции – соотношение частей и целого. Развитие аналитических навыков видения пропорций. Выразительные свойства пропорций (на основе рисунков птиц).

Рисунок с натуры простого предмета. Расположение предмета на листе бумаги. Определение формы предмета. Соотношение частей предмета. Светлые и тёмные части предмета, тень под предметом. Штриховка. Умение внимательно рассматривать и анализировать форму натурального предмета.

Графический рисунок животного с активным выражением его характера. Аналитическое рассматривание графических произведений анималистического жанра.

### 165.7.2. Модуль «Живопись».

Цвета основные и составные. Развитие навыков смешивания красок и получения нового цвета. Приёмы работы гуашью. Разный характер мазков и движений кистью. Пастозное, плотное и прозрачное нанесение краски.

Акварель и её свойства. Акварельные кисти. Приёмы работы акварелью.

Цвет тёплый и холодный – цветовой контраст.

Цвет тёмный и светлый (тональные отношения). Затемнение цвета с помощью тёмной краски и осветление цвета. Эмоциональная выразительность цветовых состояний и отношений.

Цвет открытый – звонкий и приглушённый, тихий. Эмоциональная выразительность цвета.

Изображение природы (моря) в разных контрастных состояниях погоды и соответствующих цветовых состояниях (туман, нежное утро, гроза, буря, ветер – по выбору учителя). Произведения И.К. Айвазовского.

Изображение сказочного персонажа с ярко выраженным характером (образ мужской или женский).

### 165.7.3. Модуль «Скульптура».

Лепка из пластилина или глины игрушки – сказочного животного по мотивам выбранного художественного народного промысла (филимоновская игрушка, дымковский петух, каргопольский Полкан и другие по выбору учителя с учётом местных промыслов). Способ лепки в соответствии с традициями промысла.

Лепка животных (например, кошки, собаки, медвежонок) с передачей характерной пластики движения. Соблюдение цельности формы, её преобразование и добавление деталей.

Изображение движения и статики в скульптуре: лепка из пластилина тяжёлой, неповоротливой и лёгкой, стремительной формы.

### 165.7.4. Модуль «Декоративно-прикладное искусство».

Наблюдение узоров в природе (на основе фотографий в условиях урока), например, снежинки, паутинки, роса на листьях. Ассоциативное сопоставление с орнаментами в предметах декоративно-прикладного искусства (например, кружево, вышивка, ювелирные изделия).

Рисунок геометрического орнамента кружева или вышивки. Декоративная композиция. Ритм пятен в декоративной аппликации.

Поделки из подручных нехудожественных материалов. Декоративные изображения животных в игрушках народных промыслов; филимоновские, дымковские, каргопольские игрушки (и другие по выбору учителя с учётом местных художественных промыслов).

Декор одежды человека. Разнообразие украшений. Традиционные народные женские и мужские украшения. Назначение украшений и их роль в жизни людей.

#### 165.7.5. Модуль «Архитектура».

Конструирование из бумаги. Приёмы работы с полосой бумаги, разные варианты складывания, закручивания, надрезания. Макетирование пространства детской площадки.

Построение игрового сказочного города из бумаги (на основе сворачивания геометрических тел – параллелепипедов разной высоты, цилиндров с прорезями и наклейками); завивание, скручивание и складывание полоски бумаги (например, гармошкой). Образ здания. Памятники отечественной или западноевропейской архитектуры с ярко выраженным характером здания. Рисунок дома для доброго или злого сказочного персонажа (иллюстрация сказки по выбору учителя).

#### 165.7.6. Модуль «Восприятие произведений искусства».

Восприятие произведений детского творчества. Обсуждение сюжетного и эмоционального содержания детских работ.

Художественное наблюдение природы и красивых природных деталей, анализ их конструкции и эмоционального воздействия. Сопоставление их с рукотворными произведениями.

Восприятие орнаментальных произведений прикладного искусства (например, кружево, шитьё, резьба и роспись).

Восприятие произведений живописи с активным выражением цветового состояния в природе. Произведения И.И. Левитана, Н.П. Крымова.

Восприятие произведений анималистического жанра в графике (например, произведений В.В. Ватагина, Е.И. Чарушина) и в скульптуре (произведения В.В. Ватагина). Наблюдение животных с точки зрения их пропорций, характера движения, пластики.

#### 165.7.7. Модуль «Азбука цифровой графики».

Компьютерные средства изображения. Виды линий (в программе Paint или другом графическом редакторе).

Компьютерные средства изображения. Работа с геометрическими фигурами. Трансформация и копирование геометрических фигур в программе Paint.

Освоение инструментов традиционного рисования (карандаш, кисточка, ластик, заливка и другие) в программе Paint на основе простых сюжетов (например, образ дерева).

Освоение инструментов традиционного рисования в программе Paint на основе темы «Тёплый и холодный цвета» (например, «Горящий костёр в синей ночи», «Перо жар-птицы»).

Художественная фотография. Расположение объекта в кадре. Масштаб. Доминанта. Обсуждение в условиях урока ученических фотографий, соответствующих изучаемой теме.

#### 165.8. Содержание обучения в 3 классе.

##### 165.8.1. Модуль «Графика».

Эскизы обложки и иллюстраций к детской книге сказок (сказка по выбору). Рисунок буквицы. Макет книги-игрушки. Совмещение изображения и текста.

Расположение иллюстраций и текста на развороте книги.

Поздравительная открытка. Открытка-пожелание. Композиция открытки:

совмещение текста (шрифта) и изображения. Рисунок открытки или аппликация.

Эскиз плаката или афиши. Совмещение шрифта и изображения.

Особенности композиции плаката.

Графические зарисовки карандашами по памяти или на основе наблюдений и фотографий архитектурных достопримечательностей своего города.

Транспорт в городе. Рисунки реальных или фантастических машин.

Изображение лица человека. Строение, пропорции, взаиморасположение частей лица.

Эскиз маски для маскарада: изображение лица – маски персонажа с ярко выраженным характером. Аппликация из цветной бумаги.

165.8.2. Модуль «Живопись».

Создание сюжетной композиции «В цирке», использование гуаши или карандаша и акварели (по памяти и представлению). Художник в театре: эскиз занавеса (или декораций сцены) для спектакля со сказочным сюжетом (сказка по выбору).

Тематическая композиция «Праздник в городе». Гуашь по цветной бумаге, возможно совмещение с наклейками в виде коллажа или аппликации.

Натюрморт из простых предметов с натуры или по представлению. «Натюрморт-автопортрет» из предметов, характеризующих личность обучающегося.

Пейзаж в живописи. Передача в пейзаже состояний в природе. Выбор для изображения времени года, времени дня, характера погоды и особенностей ландшафта (лес или поле, река или озеро); количество и состояние неба в изображении.

Портрет человека по памяти и представлению с использованием натуры. Выражение в портрете (автопортрете) характера человека, особенностей его личности



с использованием выразительных возможностей композиционного размещения в плоскости листа, особенностей пропорций и мимики лица, характера цветового решения, сильного или мягкого контраста, включения в композицию дополнительных предметов.

### 165.8.3. Модуль «Скульптура».

Создание игрушки из подручного нехудожественного материала, придание ей одушевлённого образа (добавления деталей лепных или из бумаги, ниток или других материалов).

Лепка сказочного персонажа на основе сюжета известной сказки или создание этого персонажа путём бумагопластики.

Освоение знаний о видах скульптуры (по назначению) и жанрах скульптуры (по сюжету изображения).

Лепка эскиза парковой скульптуры. Выражение пластики движения в скульптуре. Работа с пластилином или глиной.

### 165.8.4. Модуль «Декоративно-прикладное искусство».

Приёмы исполнения орнаментов и выполнение эскизов украшения посуды из дерева и глины в традициях народных художественных промыслов Хохломы и Гжели (или в традициях других промыслов по выбору учителя).

Эскизы орнаментов для росписи тканей. Раппорт. Трафарет и создание орнамента при помощи печаток или штампов.

Эскизы орнамента для росписи платка: симметрия или асимметрия построения композиции, статика и динамика узора, ритмические чередования мотивов, наличие композиционного центра, роспись по канве. Рассмотрение павловопосадских платков.

Проектирование (эскизы) декоративных украшений в городе, например, ажурные ограды, украшения фонарей, скамеек, киосков, подставок для цветов.

### 165.8.5. Модуль «Архитектура».

Зарисовки исторических памятников и архитектурных

достопримечательностей города или села. Работа по наблюдению и по памяти, на основе использования фотографий и образных представлений.

Проектирование садово-паркового пространства на плоскости (аппликация, коллаж) или в виде макета с использованием бумаги, картона, пенопласта и других подручных материалов. Графический рисунок (индивидуально) или тематическое панно «Образ моего города» (села) в виде коллективной работы (композиционная склейка-аппликация рисунков зданий и других элементов городского пространства, выполненных индивидуально).

#### 165.8.6. Модуль «Восприятие произведений искусства».

Иллюстрации в детских книгах и дизайн детской книги. Рассматривание и обсуждение иллюстраций известных российских иллюстраторов детских книг.

Восприятие объектов окружающего мира – архитектура, улицы города или села. Памятники архитектуры и архитектурные достопримечательности (по выбору учителя), их значение в современном мире.

Виртуальное путешествие: памятники архитектуры в Москве и СанктПетербурге (обзор памятников по выбору учителя).

Художественные музеи. Виртуальные путешествия в художественные музеи: Государственная Третьяковская галерея, Государственный Эрмитаж, Государственный Русский музей, Государственный музей изобразительных искусств имени А.С. Пушкина. Экскурсии в местные художественные музеи и галереи. Виртуальные экскурсии в знаменитые зарубежные художественные музеи (выбор музеев – за учителем). Осознание значимости и увлекательности посещения музеев; посещение знаменитого музея как событие; интерес к коллекции музея и искусству в целом.

Знания о видах пространственных искусств: виды определяются по назначению произведений в жизни людей.

Жанры в изобразительном искусстве – в живописи, графике, скульптуре – определяются предметом изображения; классификация и сравнение содержания произведений сходного сюжета (например, портреты, пейзажи).

Представления о произведениях крупнейших отечественных художников-пейзажистов: И.И. Шишкина, И.И. Левитана, А.К. Саврасова, В.Д. Поленова, И.К. Айвазовского и других.

Представления о произведениях крупнейших отечественных портретистов: В.И. Сурикова, И.Е. Репина, В.А. Серова и других.

#### 165.8.7. Модуль «Азбука цифровой графики».

Построение в графическом редакторе различных по эмоциональному восприятию ритмов расположения пятен на плоскости: покой (статика), разные направления и ритмы движения (например, собрались, разбежались, догоняют, улетают). Вместо пятен (геометрических фигур) могут быть простые силуэты машинок, птичек, облаков.

В графическом редакторе создание рисунка элемента орнамента (паттерна), его копирование, многократное повторение, в том числе с поворотами вокруг оси рисунка, и создание орнамента, в основе которого раппорт. Вариативное создание орнаментов на основе одного и того же элемента.

Изображение и изучение мимики лица в программе Paint (или другом графическом редакторе).

Совмещение с помощью графического редактора векторного изображения, фотографии и шрифта для создания плаката или поздравительной открытки.

Редактирование фотографий в программе Picture Manager: изменение яркости, контраста, насыщенности цвета; обрезка, поворот, отражение.

Виртуальные путешествия в главные художественные музеи и музеи местные (по выбору учителя).

#### 165.9. Содержание обучения в 4 классе.

##### 165.9.1. Модуль «Графика».

Правила линейной и воздушной перспективы: уменьшение размера изображения по мере удаления от первого плана, смягчения цветового и тонального контрастов.

Рисунок фигуры человека: основные пропорции и взаимоотношение частей фигуры, передача движения фигуры на плоскости листа: бег, ходьба, сидящая и стоящая фигуры.

Графическое изображение героев былин, древних легенд, сказок и сказаний разных народов.

Изображение города – тематическая графическая композиция; использование карандаша, мелков, фломастеров (смешанная техника).

#### 165.9.2. Модуль «Живопись».

Красота природы разных климатических зон, создание пейзажных композиций (горный, степной, среднерусский ландшафт).

Портретные изображения человека по представлению и наблюдению с разным содержанием: женский или мужской портрет, двойной портрет матери и ребёнка, портрет пожилого человека, детский портрет или автопортрет, портрет персонажа по представлению (из выбранной культурной эпохи).

Тематические многофигурные композиции: коллективно созданные панно-аппликации из индивидуальных рисунков и вырезанных персонажей на темы праздников народов мира или в качестве иллюстраций к сказкам и легендам.

#### 165.9.3. Модуль «Скульптура».

Знакомство со скульптурными памятниками героям и мемориальными комплексами.

Создание эскиза памятника народному герою. Работа с пластилином или глиной. Выражение значительности, трагизма и победительной силы.

#### 165.9.4. Модуль «Декоративно-прикладное искусство».

Орнаменты разных народов. Подчинённость орнамента форме и назначению предмета, в художественной обработке которого он применяется. Особенности символов и изобразительных мотивов в орнаментах разных народов. Орнаменты в архитектуре, на тканях, одежде, предметах быта и другие.

Мотивы и назначение русских народных орнаментов. Деревянная резьба и роспись, украшение наличников и других элементов избы, вышивка, декор головных уборов и другие.

Орнаментальное украшение каменной архитектуры в памятниках русской культуры, каменная резьба, росписи стен, изразцы.

Народный костюм. Русский народный праздничный костюм, символы и обереги в его декоре. Головные уборы. Особенности мужской одежды разных сословий, связь украшения костюма мужчины с родом его занятий.

Женский и мужской костюмы в традициях разных народов.

Своеобразие одежды разных эпох и культур.

165.9.5. Модуль «Архитектура».

Конструкция традиционных народных жилищ, их связь с окружающей природой: дома из дерева, глины, камня; юрта и её устройство (каркасный дом); изображение традиционных жилищ.

Деревянная изба, её конструкция и декор. Моделирование избы из бумаги или изображение на плоскости в технике аппликации её фасада и традиционного декора. Понимание тесной связи красоты и пользы, функционального и декоративного в архитектуре традиционного жилого деревянного дома. Разные виды изб и надворных построек.

Конструкция и изображение здания каменного собора: свод, нефы, закомары, глава, купол. Роль собора в организации жизни древнего города, собор как архитектурная доминанта.

Традиции архитектурной конструкции храмовых построек разных народов. Изображение типичной конструкции зданий: древнегреческий храм, готический или романский собор, мечеть, пагода.

Освоение образа и структуры архитектурного пространства древнерусского города. Крепостные стены и башни, торг, посад, главный собор. Красота и мудрость в организации города, жизнь в городе.

Понимание значения для современных людей сохранения культурного наследия.

#### 165.9.6. Модуль «Восприятие произведений искусства».

Произведения В.М. Васнецова, Б.М. Кустодиева, А.М. Васнецова, В.И. Сурикова, К.А. Коровина, А.Г. Венецианова, А.П. Рябушкина, И.Я. Билибина на темы истории и традиций русской отечественной культуры.

Примеры произведений великих европейских художников: Леонардо да Винчи, Рафаэля, Рембрандта, Пикассо (и других по выбору учителя).

Памятники древнерусского каменного зодчества: Московский Кремль, Новгородский детинец, Псковский кремль, Казанский кремль (и другие с учётом местных архитектурных комплексов, в том числе монастырских). Памятники русского деревянного зодчества. Архитектурный комплекс на острове Кижи.

Художественная культура разных эпох и народов. Представления об архитектурных, декоративных и изобразительных произведениях в культуре Древней Греции, других культур Древнего мира. Архитектурные памятники Западной Европы Средних веков и эпохи Возрождения. Произведения предметнопространственной культуры, составляющие истоки, основания национальных культур в современном мире.

Памятники национальным героям. Памятник К. Минину и Д. Пожарскому скульптора И.П. Мартоса в Москве. Мемориальные ансамбли: Могила Неизвестного Солдата в Москве; памятник-ансамбль «Героям Сталинградской битвы» на Мамаевом кургане (и другие по выбору учителя).

#### 165.9.7. Модуль «Азбука цифровой графики».

Изображение и освоение в программе Paint правил линейной и воздушной перспективы: изображение линии горизонта и точки схода, перспективных сокращений, цветовых и тональных изменений.

Моделирование в графическом редакторе с помощью инструментов геометрических фигур конструкции традиционного крестьянского деревянного дома (избы) и различных вариантов его устройства. Моделирование конструкции

разных видов традиционных жилищ разных народов (например, юрта, каркасный дом, в том числе с учётом местных традиций).

Моделирование в графическом редакторе с помощью инструментов геометрических фигур конструкций храмовых зданий разных культур: каменный православный собор, готический или романский собор, пагода, мечеть.

Построение в графическом редакторе с помощью геометрических фигур или на линейной основе пропорций фигуры человека, изображение различных фаз движения. Создание анимации схематического движения человека (при соответствующих технических условиях).

Анимация простого движения нарисованной фигурки: загрузить две фазы движения фигурки в виртуальный редактор GIF-анимации и сохранить простое повторяющееся движение своего рисунка.

Создание компьютерной презентации в программе PowerPoint на тему архитектуры, декоративного и изобразительного искусства выбранной эпохи или [этнокультурных традиций народов России](#).

Виртуальные тематические путешествия по художественным музеям мира.

165.10. Планируемые результаты освоения программы по изобразительному искусству на уровне начального общего образования.

165.10.1. Личностные результаты освоения программы по изобразительному искусству на уровне начального общего образования достигаются в единстве учебной и воспитательной деятельности в соответствии с традиционными российскими социокультурными и духовно-нравственными ценностями, принятыми в обществе правилами и нормами поведения и способствуют процессам самопознания, самовоспитания и саморазвития, формирования внутренней позиции личности.

В результате изучения изобразительного искусства на уровне начального общего образования у обучающегося будут сформированы следующие личностные результаты:

уважение и ценностное отношение к своей Родине – России;

ценностно-смысловые ориентации и установки, отражающие индивидуально-личностные позиции и социально значимые личностные качества; духовно-нравственное развитие обучающихся;

мотивация к познанию и обучению, готовность к саморазвитию и активному участию в социально-значимой деятельности; позитивный опыт участия в творческой деятельности; интерес

к произведениям искусства и литературы, построенным на принципах нравственности и гуманизма, уважительного отношения и интереса к культурным традициям и творчеству своего и других народов.

Патриотическое воспитание осуществляется через освоение обучающимися содержания традиций отечественной культуры, выраженной в её архитектуре, народном, декоративно-прикладном и изобразительном искусстве. Урок искусства воспитывает патриотизм не в декларативной форме, а в процессе восприятия и освоения в личной художественной деятельности конкретных знаний о красоте и мудрости, заложенных в культурных традициях.

Гражданское воспитание формируется через развитие чувства личной причастности к жизни общества и созидających качеств личности, приобщение обучающихся к ценностям отечественной и мировой культуры. Учебный предмет способствует пониманию особенностей жизни разных народов и красоты национальных эстетических идеалов. Коллективные творческие работы создают условия для разных форм художественно-творческой деятельности, способствуют пониманию другого человека, становлению чувства личной ответственности.

Духовно-нравственное воспитание является стержнем художественного развития обучающегося, приобщения его к искусству как сфере, концентрирующей в себе духовно-нравственного поиск человечества. Учебные задания направлены

на развитие внутреннего мира обучающегося и воспитание его эмоциональнообразной, чувственной сферы. Занятия искусством помогают обучающемуся обрести социально значимые знания. Развитие творческих



способностей способствует росту самосознания, осознания себя как личности и члена общества.

Эстетическое воспитание – важнейший компонент и условие развития социально значимых отношений обучающихся, формирования представлений о прекрасном и безобразном, о высоком и низком. Эстетическое воспитание способствует формированию ценностных ориентаций обучающихся в отношении к окружающим людям, в стремлении к их пониманию, а также в отношении к семье, природе, труду, искусству, культурному наследию.

Ценности познавательной деятельности воспитываются как эмоционально окрашенный интерес к жизни людей и природы. Происходит это в процессе развития навыков восприятия и художественной рефлексии своих наблюдений в художественно-творческой деятельности. Навыки исследовательской деятельности развиваются при выполнении заданий культурно-исторической направленности.

Экологическое воспитание происходит в процессе художественноэстетического наблюдения природы и её образа в произведениях искусства. Формирование эстетических чувств способствует активному неприятию действий, приносящих вред окружающей среде.

Трудовое воспитание осуществляется в процессе личной художественнотворческой работы по освоению художественных материалов и удовлетворения от создания реального, практического продукта. Воспитываются стремление достичь результат, упорство, творческая инициатива, понимание эстетики трудовой деятельности. Важны также умения сотрудничать с одноклассниками, работать в команде, выполнять коллективную работу – обязательные требования к определённым заданиям по программе.

165.10.2. В результате изучения изобразительного искусства на уровне начального общего образования у обучающегося будут сформированы познавательные универсальные учебные действия, коммуникативные универсальные учебные действия, регулятивные универсальные учебные действия, совместная деятельность.

Пространственные представления и сенсорные способности:

характеризовать форму предмета, конструкции;

выявлять доминантные черты (характерные особенности) в визуальном образе;

сравнивать плоскостные и пространственные объекты по заданным основаниям; находить ассоциативные связи между визуальными образами разных форм

и предметов; сопоставлять части и целое в видимом образе, предмете, конструкции; анализировать пропорциональные отношения частей внутри целого и предметов между собой; обобщать форму составной конструкции;

выявлять и анализировать ритмические отношения в пространстве и в изображении (визуальном образе) на установленных основаниях; передавать обобщенный образ реальности при построении плоской

композиции; соотносить тональные отношения (тёмное – светлое) в пространственных

и плоскостных объектах; выявлять и анализировать эмоциональное воздействие цветовых отношений

в пространственной среде и плоскостном изображении.

165.10.2.1. У обучающегося будут сформированы следующие базовые логические и исследовательские действия как часть познавательных универсальных учебных действий:

проявлять исследовательские, экспериментальные действия в процессе освоения выразительных свойств различных художественных материалов; проявлять творческие экспериментальные действия в процессе самостоятельного выполнения художественных заданий; проявлять исследовательские и аналитические действия на основе определённых учебных установок в процессе восприятия произведений изобразительного искусства, архитектуры и продуктов

детского художественного творчества; использовать наблюдения для получения информации об особенностях

объектов и состояния природы, предметного мира человека, городской среды; анализировать и оценивать с позиций эстетических категорий явления

природы и предметно-пространственную среду жизни человека; формулировать выводы, соответствующие эстетическим, аналитическим

и другим учебным установкам по результатам проведённого наблюдения; использовать знаково-символические средства для составления орнаментов

и декоративных композиций; классифицировать произведения искусства по видам и, соответственно,

по назначению в жизни людей; классифицировать произведения изобразительного искусства по жанрам

в качестве инструмента анализа содержания произведений; ставить и использовать вопросы как исследовательский инструмент

познания.

165.10.2.2. У обучающегося будут сформированы умения работать с информацией как часть познавательных универсальных учебных действий:

использовать электронные образовательные ресурсы; работать с электронными учебниками и учебными пособиями; выбирать источник для получения информации: поисковые системы Интернета, цифровые электронные средства, справочники, художественные альбомы и детские книги; анализировать, интерпретировать, обобщать и систематизировать

информацию, представленную в произведениях искусства, текстах, таблицах и схемах; самостоятельно подготавливать информацию на заданную или выбранную тему

и представлять её в различных видах: рисунках и эскизах, электронных презентациях; осуществлять виртуальные путешествия по архитектурным памятникам,

в отечественные художественные музеи и зарубежные художественные музеи (галереи) на основе установок и квестов, предложенных учителем; соблюдать правила информационной безопасности при работе в Интернете.

165.10.2.3. У обучающегося будут сформированы умения общения как часть коммуникативных универсальных учебных действий: понимать искусство в качестве особого языка общения – межличностного

(автор – зритель), между поколениями, между народами; вести диалог и участвовать в дискуссии, проявляя уважительное отношение

к оппонентам, сопоставлять свои суждения с суждениями участников общения, выявляя и корректно отстаивая свои позиции в оценке и понимании обсуждаемого явления; находить общее решение и разрешать конфликты на основе общих позиций

и учёта интересов в процессе совместной художественной деятельности; демонстрировать и объяснять результаты своего творческого,

художественного или исследовательского опыта; анализировать произведения детского художественного творчества с позиций их содержания и в соответствии с учебной задачей, поставленной учителем; признавать своё и чужое право на ошибку, развивать свои способности

сопереживать, понимать намерения и переживания свои и других людей; взаимодействовать, сотрудничать в процессе коллективной работы, принимать цель совместной деятельности и строить действия по её достижению, договариваться, выполнять поручения, подчиняться, ответственно относиться к своей задаче по достижению общего результата.

165.10.2.4. У обучающегося будут сформированы умения самоорганизации и самоконтроля как часть регулятивных универсальных учебных действий:

внимательно относиться и выполнять учебные задачи, поставленные учителем; соблюдать последовательность учебных действий при выполнении задания;

1 порядок в окружающем пространстве и бережно относясь к используемым материалам; соотносить свои действия с планируемыми результатами, осуществлять

контроль своей деятельности в процессе достижения результата.

165.10.3. К концу обучения в 1 классе обучающийся получит следующие предметные результаты по отдельным темам программы по изобразительному искусству:

#### 165.10.3.1. Модуль «Графика».

Осваивать навыки применения свойств простых графических материалов в самостоятельной творческой работе в условиях урока.

Приобретать первичный опыт в создании графического рисунка на основе знакомства со средствами изобразительного языка.

Приобретать опыт аналитического наблюдения формы предмета, опыт обобщения и геометризации наблюдаемой формы как основы обучения рисунку.

Приобретать опыт создания рисунка простого (плоского) предмета с натуры.

Учиться анализировать соотношения пропорций, визуально сравнивать пространственные величины.

Приобретать первичные знания и навыки композиционного расположения изображения на листе.

Выбирать вертикальный или горизонтальный формат листа для выполнения соответствующих задач рисунка.

Воспринимать учебную задачу, поставленную учителем, и решать её в своей практической художественной деятельности.

Обсуждать результаты своей практической работы и работы товарищей с позиций соответствия их поставленной учебной задаче, с позиций выраженного в рисунке содержания и графических средств его выражения (в рамках программного материала).

#### 165.10.3.2. Модуль «Живопись».

Осваивать навыки работы красками «гуашь» в условиях урока.

Иметь представление о трех основных цветах; обсуждать и называть ассоциативные представления, которые рождает каждый цвет.

Осознавать эмоциональное звучание цвета и формулировать своё мнение с использованием опыта жизненных ассоциаций.

Приобретать опыт экспериментирования, исследования результатов смешения красок и получения нового цвета.

Вести творческую работу на заданную тему с использованием зрительных впечатлений, организованную педагогом.

#### 165.10.3.3. Модуль «Скульптура».

Приобретать опыт аналитического наблюдения, поиска выразительных образных объёмных форм в природе (например, облака, камни, коряги, формы плодов).

Осваивать первичные приёмы лепки из пластилина, приобретать представления о целостной форме в объёмном изображении.

Овладевать первичными навыками бумагопластики – создания объёмных форм из бумаги путём её складывания, надрезания, закручивания.

#### 165.10.3.4. Модуль «Декоративно-прикладное искусство».

Рассматривать и эстетически характеризовать различные примеры узоров в природе (в условиях урока на основе фотографий); приводить примеры, сопоставлять и искать ассоциации с орнаментами в произведениях декоративноприкладного искусства.

Различать виды орнаментов по изобразительным мотивам: растительные, геометрические, анималистические.

Учиться использовать правила симметрии в своей художественной деятельности.

Приобретать опыт создания орнаментальной декоративной композиции (стилизованной: декоративный цветок или птица).

Приобретать знания о значении и назначении украшений в жизни людей.

Приобретать представления о глиняных игрушках отечественных народных художественных промыслов (дымковская, каргопольская игрушки или по выбору учителя с учётом местных промыслов) и опыт практической художественной деятельности по мотивам игрушки выбранного промысла.

Иметь опыт и соответствующие возрасту навыки подготовки и оформления общего праздника.

#### 165.10.3.5. Модуль «Архитектура».

Рассматривать различные произведения архитектуры в окружающем мире (по фотографиям в условиях урока); анализировать и характеризовать особенности и составные части рассматриваемых зданий.

Осваивать приёмы конструирования из бумаги, складывания объёмных простых геометрических тел.

Приобретать опыт пространственного макетирования (сказочный город) в форме коллективной игровой деятельности.

Приобретать представления о конструктивной основе любого предмета и первичные навыки анализа его строения.

#### 165.10.3.6. Модуль «Восприятие произведений искусства».

Приобретать умения рассматривать, анализировать детские рисунки с позиций их содержания и сюжета, настроения, композиции (расположения на листе), цвета, а также соответствия учебной задаче, поставленной учителем.

Приобретать опыт эстетического наблюдения природы на основе эмоциональных впечатлений с учётом учебных задач и визуальной установки учителя.

Приобретать опыт художественного наблюдения предметной среды жизни человека в зависимости от поставленной аналитической и эстетической задачи (установки).

Осваивать опыт эстетического восприятия и аналитического наблюдения архитектурных построек.

Осваивать опыт эстетического, эмоционального общения со станковой картиной, понимать значения зрительских умений и специальных знаний; приобретать опыт восприятия картин со сказочным сюжетом (В.М. Васнецова и других художников по выбору учителя), а также произведений с ярко выраженным эмоциональным настроением (например, натюрморты В. Ван Гога или А. Матисса).

Осваивать новый опыт восприятия художественных иллюстраций в детских книгах и отношения к ним в соответствии с учебной установкой.

#### 165.10.3.7. Модуль «Азбука цифровой графики».

Приобретать опыт создания фотографий с целью эстетического и целенаправленного наблюдения природы.

Приобретать опыт обсуждения фотографий с точки зрения того, с какой целью сделан снимок, насколько значимо его содержание и какова композиция в кадре.

165.10.4. К концу обучения во 2 классе обучающийся получит следующие предметные результаты по отдельным темам программы по изобразительному искусству:

#### 165.10.4.1. Модуль «Графика».

Осваивать особенности и приёмы работы новыми графическими художественными материалами; осваивать выразительные свойства твёрдых, сухих, мягких и жидких графических материалов.

Приобретать навыки изображения на основе разной по характеру и способу наложения линии.

Овладевать понятием «ритм» и навыками ритмической организации изображения как необходимой композиционной основы выражения содержания.



Осваивать навык визуального сравнения пространственных величин, приобретать умения соотносить пропорции в рисунках птиц и животных (с использованием зрительских впечатлений и анализа).

Приобретать умение вести рисунок с натуры, видеть пропорции объекта, расположение его в пространстве; располагать изображение на листе, соблюдая этапы ведения рисунка, осваивая навык штриховки.

#### 165.10.4.2. Модуль «Живопись».

Осваивать навыки работы цветом, навыки смешения красок, пастозное плотное и прозрачное нанесение краски; осваивать разный характер мазков и движений кистью, навыки создания выразительной фактуры и кроющие качества гуаши.

Приобретать опыт работы акварельной краской и понимать особенности работы прозрачной краской.

Знать названия основных и составных цветов и способы получения разных оттенков составного цвета.

Различать и сравнивать тёмные и светлые оттенки цвета; осваивать смешение цветных красок с белой и чёрной (для изменения их тона).

Иметь представление о делении цветов на тёплые и холодные; различать и сравнивать тёплые и холодные оттенки цвета.

Осваивать эмоциональную выразительность цвета: цвет звонкий и яркий, радостный; цвет мягкий, «глухой» и мрачный и другие

Приобретать опыт создания пейзажей, передающих разные состояния погоды (например, туман, грозу) на основе изменения тонального звучания цвета, приобретать опыт передачи разного цветового состояния моря.

Уметь выразить в изображении сказочных персонажей их характер (герои сказок добрые и злые, нежные и грозные); обсуждать, объяснять, какими художественными средствами удалось показать характер сказочных персонажей.

#### 165.10.4.3. Модуль «Скульптура».

Познакомиться с традиционными игрушками одного из народных художественных промыслов; освоить приёмы и последовательность лепки игрушки в традициях выбранного промысла; выполнить в технике лепки фигурку сказочного зверя по мотивам традиций выбранного промысла (по выбору: филимоновская, абашевская, каргопольская, дымковская игрушки или с учётом местных промыслов).

Иметь представление об изменениях скульптурного образа при осмотре произведения с разных сторон.

Приобретать в процессе лепки из пластилина опыт передачи движения цельной лепной формы и разного характера движения этой формы (изображения зверушки).

#### 165.10.4.4. Модуль «Декоративно-прикладное искусство».

Рассматривать, анализировать и эстетически оценивать разнообразие форм в природе, воспринимаемых как узоры.

Сравнивать, сопоставлять природные явления – узоры (например, капли, снежинки, паутинки, роса на листьях, серёжки во время цветения деревьев) – с рукотворными произведениями декоративного искусства (кружево, шитьё, ювелирные изделия и другие).

Приобретать опыт выполнения эскиза геометрического орнамента кружева или вышивки на основе природных мотивов.

Осваивать приёмы орнаментального оформления сказочных глиняных зверушек, созданных по мотивам народного художественного промысла (по выбору: филимоновская, абашевская, каргопольская, дымковская игрушки или с учётом местных промыслов).

Приобретать опыт преобразования бытовых подручных нехудожественных материалов в художественные изображения и поделки.

Рассматривать, анализировать, сравнивать украшения человека на примерах иллюстраций к народным сказкам лучших художников-иллюстраторов (например, И.Я. Билибина), когда украшения не только соответствуют народным традициям,

но и выражают характер персонажа; учиться понимать, что украшения человека рассказывают о нём, выявляют особенности его характера, его представления о красоте.

Приобретать опыт выполнения красками рисунков украшений народных былинных персонажей.

#### 165.10.4.5. Модуль «Архитектура».

Осваивать приёмы создания объёмных предметов из бумаги и объёмного декорирования предметов из бумаги.

Участвовать в коллективной работе по построению из бумаги пространственного макета сказочного города или детской площадки.

Рассматривать, характеризовать конструкцию архитектурных строений (по фотографиям в условиях урока), указывая составные части и их пропорциональные соотношения.

Осваивать понимание образа здания, то есть его эмоционального воздействия.

Рассматривать, приводить примеры и обсуждать вид разных жилищ, домиков сказочных героев в иллюстрациях известных художников детской книги, развивая фантазию и внимание к архитектурным постройкам.

Приобретать опыт сочинения и изображения жилья для разных по своему характеру героев литературных и народных сказок.

#### 165.10.4.6. Модуль «Восприятие произведений искусства».

Обсуждать примеры детского художественного творчества с точки зрения выражения в них содержания, настроения, расположения изображения в листе, цвета и других средств художественной выразительности, а также ответа на поставленную учебную задачу.

Осваивать и развивать умения вести эстетическое наблюдение явлений природы, а также потребность в таком наблюдении.

Приобретать опыт эстетического наблюдения и художественного анализа произведений декоративного искусства и их орнаментальной организации (например, кружево, шитьё, резьба и роспись по дереву и ткани, чеканка).

Приобретать опыт восприятия, эстетического анализа произведений отечественных художников-пейзажистов (И.И. Левитана, И.И. Шишкина, И.К. Айвазовского, Н.П. Крымова и других по выбору учителя), а также художников-анималистов (В.В. Ватагина, Е.И. Чарушина и других по выбору учителя).

Приобретать опыт восприятия, эстетического анализа произведений живописи западноевропейских художников с активным, ярким выражением настроения (В. Ван Гог, К. Моне, А. Матисса и других по выбору учителя).

Знать имена и узнавать наиболее известные произведения художников И.И. Левитана, И.И. Шишкина, И.К. Айвазовского, В.М. Васнецова, В.В. Ватагина, Е.И. Чарушина (и других по выбору учителя).

165.10.4.7. Модуль «Азбука цифровой графики».

Осваивать возможности изображения с помощью разных видов линий в программе Paint (или другом графическом редакторе).

Осваивать приёмы трансформации и копирования геометрических фигур в программе Paint, а также построения из них простых рисунков или орнаментов.

Осваивать в компьютерном редакторе (например, Paint) инструменты и техники – карандаш, кисточка, ластик, заливка и другие – и создавать простые рисунки или композиции (например, образ дерева).

Осваивать композиционное построение кадра при фотографировании: расположение объекта в кадре, масштаб, доминанта. Участвовать в обсуждении композиционного построения кадра в фотографии.

165.10.5. К концу обучения в 3 классе обучающийся получит следующие предметные результаты по отдельным темам программы по изобразительному искусству:

165.10.5.1. Модуль «Графика».

Приобретать представление о художественном оформлении книги, о дизайне книги, многообразии форм детских книг, о работе художников-иллюстраторов.

Получать опыт создания эскиза книжки-игрушки на выбранный сюжет: рисунок обложки с соединением шрифта (текста) и изображения, рисунок прописной буквицы, создание иллюстраций, размещение текста и иллюстраций на развороте.

Узнавать об искусстве шрифта и образных (изобразительных) возможностях надписи, о работе художника над шрифтовой композицией.

Создавать практическую творческую работу – поздравительную открытку, совмещающая в ней шрифт и изображение.

Узнавать о работе художников над плакатами и афишами. Выполнять творческую композицию – эскиз афиши к выбранному спектаклю или фильму.

Узнавать основные пропорции лица человека, взаимное расположение частей лица.

Приобретать опыт рисования портрета (лица) человека.

Создавать маску сказочного персонажа с ярко выраженным характером лица (для карнавала или спектакля).

#### 165.10.5.2. Модуль «Живопись».

Осваивать приёмы создания живописной композиции (натюрморта) по наблюдению природы или по представлению.

Рассматривать, эстетически анализировать сюжет и композицию, эмоциональное настроение в натюрмортах известных отечественных художников.

Приобретать опыт создания творческой живописной работы – натюрморта с ярко выраженным настроением или «натюрморта-автопортрета».

Изображать красками портрет человека с использованием природы или представлению.

Создавать пейзаж, передавая в нём активное состояние природы.

Приобрести представление о деятельности художника в театре.

Создать красками эскиз занавеса или эскиз декораций к выбранному сюжету.

Познакомиться с работой художников по оформлению праздников.

Выполнить тематическую композицию «Праздник в городе» на основе наблюдений, по памяти и по представлению.

#### 165.10.5.3. Модуль «Скульптура».

Приобрести опыт творческой работы: лепка сказочного персонажа на основе сюжета известной сказки (или создание этого персонажа в технике бумагопластики, по выбору учителя).

Учиться создавать игрушку из подручного нехудожественного материала путём добавления к ней необходимых деталей и для «одушевления образа».

Узнавать о видах скульптуры: скульптурные памятники, парковая скульптура, мелкая пластика, рельеф (виды рельефа).

Приобретать опыт лепки эскиза парковой скульптуры.

#### 165.10.5.4. Модуль «Декоративно-прикладное искусство».

Узнавать о создании глиняной и деревянной посуды: народные художественные промыслы Гжель и Хохлома.

Знакомиться с приёмами исполнения традиционных орнаментов, украшающих посуду Гжели и Хохломы; осваивать простые кистевые приёмы, свойственные этим промыслам; выполнить эскизы орнаментов, украшающих посуду (по мотивам выбранного художественного промысла).

Узнавать о сетчатых видах орнаментов и их применении, например, в росписи тканей, стен, уметь рассуждать с использованием зрительного материала о видах симметрии в сетчатом орнаменте.

Осваивать навыки создания орнаментов при помощи штампов и трафаретов.

Получить опыт создания композиции орнамента в квадрате (в качестве эскиза росписи женского платка).

#### 165.10.5.5. Модуль «Архитектура».

Выполнить зарисовки или творческие рисунки по памяти и по представлению на тему исторических памятников или архитектурных достопримечательностей своего города.

Создать эскиз макета паркового пространства или участвовать в коллективной работе по созданию такого макета.

Создать в виде рисунков или объёмных аппликаций из цветной бумаги эскизы разнообразных малых архитектурных форм, наполняющих городское пространство.

Придумать и нарисовать (или выполнить в технике бумагопластики) транспортное средство.

Выполнить творческий рисунок – создать образ своего города или села или участвовать в коллективной работе по созданию образа своего города или села  
(в виде коллажа).

#### 165.10.5.6. Модуль «Восприятие произведений искусства».

Рассматривать и обсуждать содержание работы художника, ценностно и эстетически относиться к иллюстрациям известных отечественных художников детских книг, получая различную визуально-образную информацию; знать имена нескольких художников детской книги.

Рассматривать и анализировать архитектурные постройки своего города (села), характерные особенности улиц и площадей, выделять центральные по архитектуре здания и обсуждать их архитектурные особенности, приобретать представления, аналитический и эмоциональный опыт восприятия наиболее известных памятников архитектуры Москвы и Санкт-Петербурга (для жителей регионов на основе фотографий, телепередач и виртуальных путешествий), уметь обсуждать увиденные памятники.

Объяснять назначение основных видов пространственных искусств: изобразительных видов искусства – живописи, графики, скульптуры; архитектуры, дизайна, декоративно-прикладных видов искусства, а также деятельности художника в кино, в театре, на празднике.

Называть основные жанры живописи, графики и скульптуры, определяемые предметом изображения.

Иметь представление об именах крупнейших отечественных художников-пейзажистов: И.И. Шишкина, И.И. Левитана, А.К. Саврасова, В.Д. Поленова, И.К. Айвазовского и других (по выбору учителя), приобретать представления об их произведениях.

Осуществлять виртуальные интерактивные путешествия в художественные музеи, участвовать в исследовательских квестах, в обсуждении впечатлений от виртуальных путешествий.

иметь представление об именах крупнейших отечественных портретистов: В.И. Сурикова, И.Е. Репина, В.А. Серова и других (по выбору учителя), приобретать представления об их произведениях.

Понимать значения музеев и называть, указывать, где находятся и чему посвящены их коллекции: Государственная Третьяковская галерея, Государственный Эрмитаж, Государственный Русский музей, Государственный музей изобразительных искусств имени А.С. Пушкина.

Иметь представление о замечательных художественных музеях России, о коллекциях своих региональных музеев.

#### 165.10.5.7. Модуль «Азбука цифровой графики».

Осваивать приёмы работы в графическом редакторе с линиями, геометрическими фигурами, инструментами традиционного рисования.

Применять получаемые навыки для усвоения определённых учебных тем, например: исследования свойств ритма и построения ритмических композиций, составления орнаментов путём различных повторений рисунка узора, простого повторения (раппорт), экспериментируя на свойствах симметрии; создание паттернов.

Осваивать с помощью создания схемы лица человека его конструкцию и пропорции; осваивать с помощью графического редактора схематическое изменение мимики лица.



Осваивать приёмы соединения шрифта и векторного изображения при создании, например, поздравительных открыток, афиши.

Осваивать приёмы редактирования цифровых фотографий с помощью компьютерной программы Picture Manager (или другой): изменение яркости, контраста и насыщенности цвета, обрезка изображения, поворот, отражение.

Осуществлять виртуальные путешествия в отечественные художественные музеи и, возможно, знаменитые зарубежные художественные музеи на основе установок и квестов, предложенных учителем.

165.10.6. К концу обучения в 4 классе обучающийся получит следующие предметные результаты по отдельным темам программы по изобразительному искусству:

#### 165.10.6.1. Модуль «Графика».

Осваивать правила линейной и воздушной перспективы и применять их в своей практической творческой деятельности. Изучать основные пропорции фигуры человека, пропорциональные отношения отдельных частей фигуры и учиться применять эти знания в своих рисунках.

Приобретать представление о традиционных одеждах разных народов и представление о красоте человека в разных культурах, применять эти знания в изображении персонажей сказаний и легенд или просто представителей народов разных культур.

Создавать зарисовки памятников отечественной и мировой архитектуры.

#### 165.10.6.2. Модуль «Живопись».

Выполнять живописное изображение пейзажей разных климатических зон (пейзаж гор, пейзаж степной или пустынной зоны, пейзаж, типичный для среднерусской природы).

Передавать в изображении народные представления о красоте человека, создавать образ женщины в русском народном костюме и образ мужчины в народном костюме.

Приобретать опыт создания портретов женских и мужских, портрета пожилого человека, детского портрета или автопортрета, портрета персонажа (по представлению из выбранной культурной эпохи).

Создавать двойной портрет (например, портрет матери и ребёнка).

Приобретать опыт создания композиции на тему «Древнерусский город».

Участвовать в коллективной творческой работе по созданию композиционного панно (аппликации из индивидуальных рисунков) на темы народных праздников (русского народного праздника и традиционных праздников у разных народов), в которых выражается обобщённый образ национальной культуры.

#### 165.10.6.3. Модуль «Скульптура».

Лепка из пластилина эскиза памятника выбранному герою или участие в коллективной разработке проекта макета мемориального комплекса (работа выполняется после освоения собранного материала о мемориальных комплексах, существующих в нашей стране).

#### 165.10.6.4. Модуль «Декоративно-прикладное искусство».

Исследовать и создавать зарисовки особенностей, характерных для орнаментов разных народов или исторических эпох (особенности символов и стилизованных мотивов), показать в рисунках традиции использования орнаментов в архитектуре, одежде, оформлении предметов быта у разных

народов, в  
разные эпохи.

Изучить и показать в практической творческой работе орнаменты, традиционные мотивы и символы русской народной культуры (в деревянной резьбе и росписи по дереву, вышивке, декоре головных уборов, орнаментах, которые характерны для предметов быта).

Получить представления о красоте русского народного костюма и головных женских уборов, особенностях мужской одежды разных сословий, а также о связи украшения костюма мужчины с родом его занятий и положением в обществе.

Познакомиться с женским и мужским костюмами в традициях разных народов, со своеобразием одежды в разных культурах и в разные эпохи.

#### 165.10.6.5. Модуль «Архитектура».

Получить представление о конструкции традиционных жилищ у разных народов, об их связи с окружающей природой.

Познакомиться с конструкцией избы – традиционного деревянного жилого дома – и надворных построек, строить из бумаги или изображать конструкцию избы, понимать и уметь объяснять тесную связь декора (украшений) избы с функциональным значением тех же деталей: единство красоты и пользы. Иметь представления о конструктивных особенностях переносного жилища – юрты.

Уметь объяснять и изображать традиционную конструкцию здания каменного древнерусского храма, иметь представление о наиболее значительных древнерусских соборах и их местонахождении, о красоте и конструктивных особенностях памятников русского деревянного зодчества. Иметь представления об устройстве и красоте древнерусского города, его архитектурном устройстве и жизни в нём людей. Иметь представление об основных конструктивных чертах древнегреческого храма, уметь его изображать, иметь общее, целостное образное представление о древнегреческой культуре.

Иметь представление об основных характерных чертах храмовых сооружений, характерных для разных культур: готический (романский) собор в европейских городах, буддийская пагода, мусульманская мечеть, уметь изображать их.

Понимать и объяснять, в чём заключается значимость для современных людей сохранения архитектурных памятников и исторического образа своей и мировой культуры.

#### 165.10.6.6. Модуль «Восприятие произведений искусства».

Формировать восприятие произведений искусства на темы истории и традиций русской отечественной культуры (произведения В.М. Васнецова, А.М. Васнецова, Б.М. Кустодиева, В.И. Сурикова, К.А. Коровина,

А.Г. Венецианова, А.П. Рябушкина, И.Я. Билибина и других по выбору учителя).

Иметь образные представления о каменном древнерусском зодчестве (Московский Кремль, Новгородский детинец, Псковский кремль, Казанский кремль и другие с учётом местных архитектурных комплексов, в том числе монастырских), о памятниках русского деревянного зодчества (архитектурный комплекс на острове Кижи).

Узнавать соборы Московского Кремля, Софийский собор в Великом Новгороде, храм Покрова на Нерли.

Называть и объяснять содержание памятника К. Минину и Д. Пожарскому скульптора И.П. Мартоса в Москве.

Различать основные памятники наиболее значимых мемориальных ансамблей и объяснять их особое значение в жизни людей (мемориальные ансамбли: Могила Неизвестного Солдата в Москве; памятник-ансамбль «Героям Сталинградской битвы» на Мамаевом кургане, «Воин-освободитель» в берлинском Трептов-парке, Пискаревский мемориал в Санкт-Петербурге и другие по выбору учителя), иметь представление о правилах поведения при посещении мемориальных памятников.

Иметь представления об архитектурных, декоративных и изобразительных произведениях в культуре Древней Греции, других культурах Древнего мира, в том числе Древнего Востока, уметь обсуждать эти произведения.

Различать общий вид и представлять основные компоненты конструкции готических (романских) соборов, иметь представление об особенностях архитектурного устройства мусульманских мечетей, иметь представление об архитектурном своеобразии здания буддийской пагоды.

Приводить примеры произведений великих европейских художников: Леонардо да Винчи, Рафаэля, Рембрандта, Пикассо и других (по выбору учителя).

165.10.6.7. Модуль «Азбука цифровой графики».

Осваивать правила линейной и воздушной перспективы с помощью графических изображений и их варьирования в компьютерной программе Paint:

изображение линии горизонта и точки схода, перспективных сокращений, цветовых и тональных изменений.

Моделировать в графическом редакторе с помощью инструментов геометрических фигур конструкцию традиционного крестьянского деревянного дома (избы) и различные варианты его устройства.

Использовать поисковую систему для знакомства с разными видами деревянного дома на основе избы и традициями и её украшений.

Осваивать строение юрты, моделируя её конструкцию в графическом редакторе с помощью инструментов геометрических фигур, находить в поисковой системе разнообразные модели юрты, её украшения, внешний и внутренний вид юрты.

Моделировать в графическом редакторе с помощью инструментов геометрических фигур конструкции храмовых зданий разных культур (каменный православный собор с закомарами, со сводами-нефами, главой, куполом, готический или романский собор, пагода, мечеть).

Построить пропорции фигуры человека в графическом редакторе с помощью геометрических фигур или на линейной основе; изобразить различные фазы движения, двигая части фигуры (при соответствующих технических условиях создать анимацию схематического движения человека).

Освоить анимацию простого повторяющегося движения изображения в виртуальном редакторе GIF-анимации.

Освоить и проводить компьютерные презентации в программе PowerPoint по темам изучаемого материала, собирая в поисковых системах нужный материал, или на основе собственных фотографий и фотографий своих рисунков, выполнять шрифтовые надписи наиболее важных определений, названий, положений, которые надо помнить и знать.

Совершать виртуальные тематические путешествия по художественным музеям мира.

166.1. Федеральная рабочая программа по учебному предмету «Музыка» (предметная область «Искусство») (далее соответственно – программа по музыке, музыка) включает пояснительную записку, содержание обучения, планируемые результаты освоения программы по музыке.

166.2. Пояснительная записка отражает общие цели и задачи изучения музыки, место в структуре учебного плана, а также подходы к отбору содержания и планируемым результатам.

166.3. Содержание обучения раскрывает содержательные линии, которые предлагаются для изучения на уровне начального общего образования.

Содержание обучения завершается перечнем универсальных учебных действий (познавательных, коммуникативных и регулятивных), которые возможно формировать средствами музыки с учётом возрастных особенностей обучающихся на уровне начального общего образования.

166.4. Планируемые результаты освоения программы по музыке включают личностные, метапредметные и предметные результаты за весь период обучения на уровне начального общего образования. Предметные результаты, формируемые в ходе изучения музыки, сгруппированы по учебным модулям.

166.5. Пояснительная записка.

166.5.1. Программа по музыке разработана с целью оказания методической помощи учителю музыки в создании рабочей программы по учебному предмету.

166.5.2. Программа по музыке позволит учителю:

реализовать в процессе преподавания музыки современные подходы к формированию личностных, метапредметных и предметных результатов обучения, сформулированных в ФГОС НОО; определить и структурировать планируемые результаты обучения и содержание учебного предмета по годам обучения

в соответствии с ФГОС НОО, а также на основе планируемых результатов духовно-нравственного развития, воспитания и социализации обучающихся, представленных в федеральной рабочей программе воспитания; разработать календарно-тематическое планирование с учётом особенностей конкретного региона, образовательной организации, класса.

166.5.3. Музыка является неотъемлемой частью культурного наследия, универсальным способом коммуникации особенно важна музыка для становления личности обучающегося – как способ, форма и опыт самовыражения и естественного радостного мировосприятия.

В течение периода начального общего образования необходимо заложить основы будущей музыкальной культуры личности, сформировать представления о многообразии проявлений музыкального искусства в жизни современного человека и общества. В содержании программы по музыке представлены различные пласты музыкального искусства: фольклор, классическая, современная музыка, в том числе наиболее достойные образцы массовой музыкальной культуры (джаз, эстрада, музыка кино и другие). Наиболее эффективной формой освоения музыкального искусства является практическое музицирование – пение, игра на доступных музыкальных инструментах, различные формы музыкального движения. В ходе активной музыкальной деятельности происходит постепенное освоение элементов музыкального языка, понимание основных жанровых особенностей, принципов и форм развития музыки.

Программа по музыке предусматривает знакомство обучающихся с некоторым количеством явлений, фактов музыкальной культуры (знание музыкальных произведений, фамилий композиторов и исполнителей, специальной терминологии). Программа по музыке формирует эстетические потребности, проживание и осознание тех особых мыслей и чувств, состояний, отношений к жизни, самому себе, другим людям, которые несёт в себе музыка.

Свойственная музыкальному восприятию идентификация с лирическим героем произведения является уникальным психологическим механизмом для формирования мировоззрения обучающегося опосредованным недирективным путём. Ключевым моментом при составлении программы по музыке является отбор репертуара, который должен сочетать в себе такие качества, как доступность, высокий художественный уровень, соответствие системе традиционных российских ценностей.

Одним из наиболее важных направлений программы по музыке является развитие эмоционального интеллекта обучающихся. Через опыт чувственного восприятия и художественного исполнения музыки формируется эмоциональная осознанность, рефлексивная установка личности в целом.

Особая роль в организации музыкальных занятий в программе по музыке принадлежит игровым формам деятельности, которые рассматриваются как широкий спектр конкретных приёмов и методов, внутренне присущих самому искусству – от традиционных фольклорных игр и театрализованных представлений к звуковым импровизациям, направленным на освоение жанровых особенностей, элементов музыкального языка, композиционных принципов.

166.5.4. Основная цель программы по музыке – воспитание музыкальной культуры как части общей духовной культуры обучающихся. Основным содержанием музыкального обучения и воспитания является личный и коллективный опыт проживания и осознания специфического комплекса эмоций, чувств, образов, идей, порождаемых ситуациями эстетического восприятия (постижение мира через переживание, самовыражение через творчество, духовно-нравственное становление, воспитание чуткости к внутреннему миру другого человека через опыт сотворчества и сопереживания).

166.5.5. В процессе конкретизации учебных целей их реализация осуществляется по следующим направлениям:

становление системы ценностей, обучающихся в единстве эмоциональной и познавательной сферы; развитие потребности в общении с произведениями искусства, осознание значения музыкального искусства как универсального языка общения, художественного отражения многообразия жизни; формирование творческих способностей ребёнка, развитие внутренней мотивации к музицированию.

166.5.6. Важнейшие задачи обучения музыке на уровне начального общего образования:

формирование эмоционально-ценностной отзывчивости на прекрасное



в жизни и в искусстве; формирование позитивного взгляда на окружающий мир, гармонизация взаимодействия с природой, обществом, самим собой через доступные формы музицирования; формирование культуры осознанного восприятия музыкальных образов, приобщение к традиционным российским духовно-нравственным ценностям через собственный внутренний опыт эмоционального переживания; развитие эмоционального интеллекта в единстве с другими познавательными и регулятивными универсальными учебными действиями, развитие ассоциативного мышления и продуктивного воображения; овладение предметными умениями и навыками в различных видах практического музицирования, введение обучающегося в искусство через разнообразие видов музыкальной деятельности, в том числе: слушание (воспитание грамотного слушателя), исполнение (пение, игра на музыкальных инструментах); сочинение (элементы импровизации, композиции, аранжировки); музыкальное движение (пластическое интонирование, танец, двигательное моделирование), исследовательские и творческие проекты; изучение закономерностей

музыкального искусства: интонационная и жанровая природа музыки, основные выразительные средства, элементы музыкального языка; воспитание уважения к культурному наследию России, присвоение

интонационно-образного строя отечественной музыкальной культуры; расширение кругозора, воспитание любознательности, интереса к музыкальной культуре России, ее регионов, этнических групп, малой родины, а также к музыкальной культуре других стран, культур, времён и народов.

166.5.7. Программа по музыке составлена на основе модульного принципа построения учебного материала и допускает вариативный подход к очередности изучения модулей, принципам компоновки учебных тем, форм и методов освоения содержания.

Содержание учебного предмета структурно представлено восемью модулями (тематическими линиями):

инвариантные:

модуль № 1 «Народная музыка России»;

модуль № 2 «Классическая музыка»; модуль

№ 3 «Музыка в жизни человека»

вариативные:

модуль № 4 «Музыка народов мира»; модуль № 5 «Духовная музыка»; модуль № 6 «Музыка театра и кино»; модуль № 7 «Современная музыкальная культура»; модуль № 8 «Музыкальная грамота»

166.5.8. Каждый модуль состоит из нескольких тематических блоков.

Модульный принцип допускает перестановку блоков, перераспределение количества учебных часов между блоками.

Вариативная компоновка тематических блоков позволяет существенно расширить формы и виды деятельности за счёт внеурочных и внеклассных мероприятий – посещений театров, музеев, концертных залов, работы над исследовательскими и творческими проектами. В таком случае количество часов, отводимых на изучение данной темы, увеличивается за счёт внеурочной деятельности в рамках часов, предусмотренных эстетическим направлением плана внеурочной деятельности образовательной организации.

166.5.9. Общее число часов, рекомендованных для изучения музыки - 135 часов: в 1 классе – 33 часа (1 час в неделю), во 2 классе – 34 часа (1 час в неделю), в 3 классе – 34 часа (1 час в неделю), в 4 классе – 34 часа (1 час в неделю).

166.5.10. При разработке рабочей программы по музыке образовательная организация вправе использовать возможности сетевого взаимодействия, в том числе с организациями системы дополнительного образования детей, учреждениями культуры, организациями культурно-досуговой сферы (театры, музеи, творческие союзы).

Освоение программы по музыке предполагает активную социокультурную деятельность обучающихся, участие в музыкальных праздниках, конкурсах, концертах, театрализованных действиях, в том числе основанных на межпредметных связях с такими учебными предметами, как «Изобразительное искусство», «Литературное чтение», «Окружающий мир», «Основы религиозной культуры и светской этики», «Иностранный язык» и другие.

166.6. Содержание обучения музыке на уровне начального общего образования.

Инвариантные модули:

166.6.1. Модуль № 1 «Народная музыка России».

Данный модуль является одним из наиболее значимых. Цели воспитания национальной и гражданской идентичности, а также принцип «вхождения в музыку от родного порога» предполагают, что отправной точкой для освоения всего богатства и разнообразия музыки должна быть музыкальная культура родного края, своего народа, других народов нашей страны. Необходимо обеспечить глубокое и содержательное освоение основ традиционного фольклора, отталкиваясь в первую очередь от материнского и детского фольклора, календарных обрядов и праздников. Особое внимание необходимо уделить подлинному, аутентичному звучанию народной музыки, научить детей отличать настоящую народную музыку от эстрадных шоу-программ, эксплуатирующих фольклорный колорит.

166.6.1.1. Край, в котором ты живёшь.

Содержание: музыкальные традиции малой Родины. Песни, обряды, музыкальные инструменты.

Виды деятельности обучающихся:

разучивание, исполнение образцов традиционного фольклора своей местности, песен, посвящённых своей малой родине, песен композиторов-земляков; диалог с учителем о музыкальных традициях своего родного края; вариативно: просмотр видеофильма о культуре родного края; посещение краеведческого музея; посещение этнографического спектакля, концерта.

166.6.1.2. Русский фольклор.

Содержание: русские народные песни (трудовые, хороводные). Детский фольклор (игровые, заклички, потешки, считалки, прибаутки).

Виды деятельности обучающихся:

разучивание, исполнение русских народных песен разных жанров; участие в коллективной традиционной музыкальной игре (по выбору учителя могут быть

освоены игры «Бояре», «Плетень», «Бабка-ёжка», «Заинька» и другие); сочинение мелодий, вокальная импровизация на основе текстов игрового

детского фольклора; вариативно: ритмическая импровизация, исполнение аккомпанеента

на простых ударных (ложки) и духовых (свирель) инструментах к изученным народным песням;

#### 166.6.1.3. Русские народные музыкальные инструменты.

Содержание: народные музыкальные инструменты (балалайка, рожок, свирель, гусли, гармонь, ложки). Инструментальные наигрыши. Плясовые мелодии.

Виды деятельности обучающихся: знакомство с внешним видом, особенностями исполнения и звучания

русских народных инструментов; определение на слух тембров инструментов; классификация на группы духовых, ударных, струнных; музыкальная викторина на знание тембров народных инструментов; двигательная игра – импровизация-подражание игре на музыкальных

инструментах; слушание фортепианных пьес композиторов, исполнение песен, в которых присутствуют звукоизобразительные элементы, подражание голосам народных инструментов; вариативно: просмотр видеофильма о русских музыкальных инструментах; посещение музыкального или краеведческого музея; освоение простейших навыков игры на свирели, ложках.

#### 166.6.1.4. Сказки, мифы и легенды.

Содержание: народные сказители. Русские народные сказания, былины.

Сказки и легенды о музыке и музыкантах.

Виды деятельности обучающихся:

знакомство с манерой сказывания нараспев;

слушание сказок, былин, эпических сказаний, рассказываемых нараспев; в инструментальной музыке определение на слух музыкальных интонаций

речитативного характера; создание иллюстраций к прослушанным музыкальным и литературным

произведениям; вариативно: знакомство с эпосом народов России (по выбору учителя:

отдельные сказания или примеры из эпоса народов России, например, якутского Олонхо, карело-финской Калевалы, калмыцкого Джангара, Нартского эпоса); просмотр фильмов, мультфильмов, созданных на основе былин, сказаний; речитативная импровизация – чтение нараспев фрагмента сказки, былины.

#### 166.6.1.5. Жанры музыкального фольклора.

Содержание: фольклорные жанры, общие для всех народов: лирические, трудовые, колыбельные песни, танцы и пляски. Традиционные музыкальные инструменты.

Виды деятельности обучающихся: различение на слух контрастных по характеру фольклорных жанров:

колыбельная, трудовая, лирическая, плясовая; определение, характеристика типичных элементов музыкального языка

(темп, ритм, мелодия, динамика), состава исполнителей; определение тембра музыкальных инструментов, отнесение к одной из

групп (духовые, ударные, струнные); разучивание, исполнение песен разных жанров, относящихся к фольклору

разных народов Российской Федерации; импровизации, сочинение к ним ритмических аккомпанементов

(звучащими жестами, на ударных инструментах); вариативно: исполнение на клавишных или духовых инструментах (свирель) мелодий народных песен, прослеживание мелодии по нотной записи.

#### 166.6.1.6. Народные праздники.

Содержание: обряды, игры, хороводы, праздничная символика – на примере одного или нескольких народных праздников (по выбору учителя внимание обучающихся может быть сосредоточено на русских традиционных народных

праздниках (Рождество, Осенины, Масленица, Троица) и (или) праздниках других народов России (Сабантуй, Байрам, Навруз, Ысыях).

Виды деятельности обучающихся: знакомство с праздничными обычаями, обрядами, бытовавшими ранее

и сохранившимися сегодня у различных народностей Российской Федерации; разучивание песен, реконструкция фрагмента обряда, участие в коллективной традиционной игре (по выбору учителя могут быть освоены традиционные игры территориально близких или, наоборот, далёких регионов

Российской Федерации); вариативно: просмотр фильма (мультфильма), рассказывающего о

символике фольклорного праздника; посещение театра,

театрализованного представления; участие в народных гуляньях на улицах родного города, посёлка.

#### 166.6.1.7. Первые артисты, народный театр.

Содержание: скоморохи. Ярмарочный балаган. Вертеп.

Виды деятельности обучающихся: чтение

учебных, справочных текстов по теме; диалог

с учителем;

разучивание, исполнение скоморошин;

вариативно: просмотр фильма (мультфильма), фрагмента музыкального спектакля; творческий проект – театрализованная постановка.

#### 166.6.1.8. Фольклор народов России.

Содержание: музыкальные традиции, особенности народной музыки республик Российской Федерации (по выбору учителя может быть представлена культура 2–3 регионов Российской Федерации. Особое внимание следует уделить как наиболее распространённым чертам, так и уникальным самобытным явлениям, например: тувинское горловое пение, кавказская лезгинка, якутский варган, пентатонные лады в музыке республик Поволжья, Сибири). Жанры, интонации, музыкальные инструменты, музыканты-исполнители.

Виды деятельности обучающихся: знакомство с особенностями музыкального фольклора различных народностей Российской Федерации; определение характерных черт, характеристика типичных элементов музыкального языка (ритм, лад, интонации); разучивание песен, танцев, импровизация ритмических аккомпанементов на ударных инструментах; вариативно: исполнение на доступных клавишных или духовых инструментах (свирель) мелодий народных песен, прослеживание мелодии по нотной записи; творческие, исследовательские проекты, школьные фестивали, посвящённые музыкальному творчеству народов России.

#### 166.6.1.9. Фольклор в творчестве профессиональных музыкантов.

Содержание: собиратели фольклора. Народные мелодии в обработке композиторов. Народные жанры, интонации как основа для композиторского творчества.

Виды деятельности обучающихся: диалог с учителем о значении фольклористики; чтение учебных, популярных текстов о собирателях фольклора; слушание музыки, созданной композиторами на основе народных жанров и интонаций; определение приёмов обработки, развития народных мелодий; разучивание, исполнение народных песен в композиторской обработке; сравнение звучания одних и тех же мелодий в народном и композиторском варианте; обсуждение аргументированных оценочных суждений на основе сравнения; вариативно: аналогии с изобразительным искусством – сравнение фотографий подлинных образцов народных промыслов (гжель, хохлома,

городецкая роспись) с творчеством современных художников, модельеров, дизайнеров, работающих в соответствующих техниках росписи.

#### 166.6.2. Модуль № 2 «Классическая музыка».

Данный модуль является одним из важнейших. Шедевры мировой музыкальной классики составляют золотой фонд музыкальной культуры. Проверенные временем образцы камерных и симфонических сочинений позволяют раскрыть перед обучающимися богатую палитру мыслей и чувств, воплощённую в звуках музыкальным гением великих композиторов, воспитывать их музыкальный вкус на подлинно художественных произведениях.

##### 166.6.2.1. Композитор – исполнитель – слушатель.

Содержание: композитор, исполнитель, особенности их деятельности, творчества. Умение слушать музыку. Концерт, концертный зал. Правила поведения в концертном зале.

Виды деятельности обучающихся: просмотр видеозаписи концерта; слушание музыки, рассматривание иллюстраций; диалог с учителем по теме занятия;

«Я – исполнитель» (игра – имитация исполнительских движений); игра «Я – композитор» (сочинение небольших попевок, мелодических фраз); освоение правил поведения на концерте;

вариативно: «Как на концерте» – выступление учителя или одноклассника, обучающегося в музыкальной школе, с исполнением краткого музыкального произведения; посещение концерта классической музыки.

##### 166.6.2.2. Композиторы – детям.

Содержание: детская музыка П.И. Чайковского, С.С. Прокофьева, Д.Б. Кабалевского и других композиторов. Понятие жанра. Песня, танец, марш.



Виды деятельности обучающихся: слушание музыки, определение основного характера, музыкально-

выразительных средств, использованных композитором;

подбор эпитетов, иллюстраций к музыке;

определение жанра; музыкальная викторина;

вариативно: вокализация, исполнение мелодий инструментальных пьес

со словами; разучивание, исполнение песен; сочинение ритмических аккомпанементов (с помощью звучащих жестов или ударных и шумовых инструментов) к пьесам маршевого и танцевального характера.

### 166.6.2.3. Оркестр.

Содержание: оркестр – большой коллектив музыкантов. Дирижёр, партитура, репетиция. Жанр концерта – музыкальное соревнование солиста с оркестром.

Виды деятельности обучающихся:

слушание музыки в исполнении оркестра;

просмотр видеозаписи; диалог с учителем

о роли дирижёра;

«Я – дирижёр» – игра-имитация дирижёрских жестов во время звучания музыки; разучивание и исполнение песен соответствующей тематики; вариативно: знакомство с принципом расположения партий в партитуре;

работа по группам – сочинение своего варианта ритмической партитуры.

### 166.6.2.4. Музыкальные инструменты. Фортепиано.

Содержание: рояль и пианино, история изобретения фортепиано, «секрет» названия инструмента (форте + пиано). «Предки» и «наследники» фортепиано (клавесин, синтезатор).

Виды деятельности обучающихся: знакомство с

многообразием красок фортепиано;

слушание фортепианных пьес в исполнении известных пианистов;

«Я – пианист» – игра-имитация исполнительских движений во время звучания музыки; слушание детских пьес на фортепиано в исполнении учителя; демонстрация возможностей инструмента (исполнение одной и той же пьесы тихо и громко, в разных регистрах, разными штрихами); вариативно: посещение концерта фортепианной музыки; разбираем инструмент – наглядная демонстрация внутреннего устройства акустического пианино; «Паспорт инструмента» – исследовательская работа, предполагающая подсчёт параметров (высота, ширина, количество клавиш, педалей).

#### 166.6.2.5. Музыкальные инструменты. Флейта.

Содержание: предки современной флейты, легенда о нимфе Сиринкс, музыка для флейты соло, флейты в сопровождении фортепиано, оркестра (например, «Шутка» И.С. Баха, «Мелодия» из оперы «Орфей и Эвридика» К.В.

Глюка, «Сиринкс» К. Дебюсси). Виды деятельности обучающихся: знакомство с внешним видом, устройством и тембрами классических

музыкальных инструментов; слушание музыкальных фрагментов в исполнении известных музыкантов-

инструменталистов; чтение учебных текстов, сказок и легенд, рассказывающих о музыкальных

инструментах, истории их появления.

#### 166.6.2.6. Музыкальные инструменты. Скрипка, виолончель.

Содержание: певучесть тембров струнных смычковых инструментов, композиторы, сочинявшие скрипичную музыку, знаменитые исполнители, мастера, изготавливавшие инструменты. Виды деятельности обучающихся: игра-имитация исполнительских движений во время звучания музыки; музыкальная викторина на знание конкретных произведений и их авторов,

определения тембров звучащих инструментов; разучивание, исполнение песен, посвящённых музыкальным

инструментам; вариативно: посещение концерта инструментальной музыки; «Паспорт инструмента» – исследовательская работа, предполагающая описание внешнего вида и особенностей звучания инструмента, способов игры на нём.

#### 166.6.2.7. Вокальная музыка.

Содержание: человеческий голос – самый совершенный инструмент, бережное отношение к своему голосу, известные певцы, жанры вокальной музыки: песни, вокализы, романсы, арии из опер. Кантата. Песня, романс, вокализ, кант.

Виды деятельности обучающихся:

определение на слух типов человеческих голосов (детские, мужские, женские), тембров голосов профессиональных вокалистов; знакомство с жанрами вокальной музыки; слушание вокальных произведений композиторов-классиков; освоение комплекса дыхательных, артикуляционных упражнений; вокальные упражнения на развитие гибкости голоса, расширения

его диапазона; проблемная ситуация: что значит красивое пение; музыкальная викторина на знание вокальных музыкальных произведений

и их авторов;

разучивание, исполнение вокальных произведений композиторов-

классиков; вариативно: посещение концерта вокальной музыки; школьный конкурс юных вокалистов.

#### 166.6.2.8. Инструментальная музыка.

Содержание: жанры камерной инструментальной музыки: этюд, пьеса.

Альбом. Цикл. Сюита. Соната. Квартет. Виды деятельности

обучающихся: знакомство с жанрами камерной инструментальной музыки; слушание произведений композиторов-классиков; определение комплекса выразительных средств; описание своего впечатления от восприятия; музыкальная викторина;

вариативно: посещение концерта инструментальной музыки; составление словаря музыкальных жанров.

#### 166.6.2.9. Программная музыка.

Содержание: программное название, известный сюжет, литературный эпиграф.

Виды деятельности обучающихся:

слушание произведений программной музыки;  
обсуждение музыкального образа, музыкальных средств, использованных композитором; вариативно: рисование образов программной музыки;  
сочинение небольших миниатюр (вокальные или инструментальные импровизации) по заданной программе.

#### 166.6.2.10. Симфоническая музыка.

Содержание: симфонический оркестр, тембры, группы инструментов, симфония, симфоническая картина. Виды деятельности обучающихся: знакомство с составом симфонического оркестра, группами инструментов; определение на слух тембров инструментов симфонического оркестра; слушание фрагментов симфонической музыки;

«дирижирование» оркестром; музыкальная викторина;

вариативно: посещение концерта симфонической музыки; просмотр фильма об устройстве оркестра.

#### 166.6.2.11. Русские композиторы-классики.

Содержание: творчество выдающихся отечественных композиторов.

Виды деятельности обучающихся: знакомство с творчеством выдающихся композиторов, отдельными фактами из их биографии; слушание музыки;

фрагменты вокальных, инструментальных, симфонических сочинений; круг характерных образов (картины природы, народной жизни, истории); характеристика музыкальных образов, музыкально-выразительных

средств; наблюдение за развитием

музыки; определение жанра,  
формы;

чтение учебных текстов и художественной литературы биографического характера;

вокализация тем инструментальных сочинений; разучивание,  
исполнение доступных вокальных сочинений; вариативно: посещение концерта; просмотр биографического фильма.

166.6.2.12. Европейские композиторы-классики.

Содержание: творчество выдающихся зарубежных композиторов.

Виды деятельности обучающихся:

знакомство с творчеством выдающихся композиторов, отдельными фактами из их биографии; слушание музыки; фрагменты вокальных, инструментальных, симфонических сочинений; круг характерных образов (картины природы, народной жизни, истории); характеристика музыкальных образов, музыкально-выразительных

средств; наблюдение за развитием

музыки; определение жанра,  
формы;

чтение учебных текстов и художественной литературы биографического характера; вокализация тем инструментальных сочинений; разучивание,

исполнение доступных вокальных сочинений; вариативно: посещение концерта; просмотр биографического фильма.

166.6.2.13. Мастерство исполнителя.

Содержание: творчество выдающихся исполнителей-певцов, инструменталистов, дирижёров. Консерватория, филармония, Конкурс имени П.И. Чайковского.

Виды деятельности обучающихся: знакомство с творчеством выдающихся исполнителей классической

музыки; изучение программ, афиш консерватории, филармонии;

сравнение нескольких интерпретаций одного и того же произведения

в исполнении разных музыкантов;

беседа на тему «Композитор – исполнитель – слушатель»;

вариативно: посещение концерта классической музыки; создание

коллекции записей любимого исполнителя.

### 166.6.3. Модуль № 3 «Музыка в жизни человека».

Главное содержание данного модуля сосредоточено вокруг рефлексивного исследования обучающимися психологической связи музыкального искусства и внутреннего мира человека. Основным результатом его освоения является развитие эмоционального интеллекта обучающихся, расширение спектра переживаемых чувств и их оттенков, осознание собственных душевных движений, способность к сопереживанию как при восприятии произведений

искусства,

так и в непосредственном общении с другими людьми. Формы бытования музыки, типичный комплекс выразительных средств музыкальных жанров выступают

как обобщённые жизненные ситуации, порождающие различные чувства и настроения. Сверхзадача модуля – воспитание чувства прекрасного, пробуждение и развитие эстетических потребностей.

#### 166.6.3.1. Красота и вдохновение.

Содержание: стремление человека к красоте. Особое состояние – вдохновение. Музыка – возможность вместе переживать

вдохновение, наслаждаться красотой. Музыкальное единство людей – хор, хоровод.

Виды деятельности обучающихся: диалог с учителем о значении красоты и вдохновения в жизни человека; слушание музыки, концентрация на её восприятии, своём внутреннем

состоянии; двигательная импровизация под музыку лирического характера «Цветы распускаются под музыку»; выстраивание хорового унисона – вокального и психологического; одновременное взятие и снятие звука, навыки певческого дыхания по руке

дирижёра;

разучивание, исполнение красивой песни;

вариативно: разучивание хоровода 166.6.3.2.

Музыкальные пейзажи.

Содержание: образы природы в музыке, настроение музыкальных пейзажей, чувства человека, любующегося природой. Музыка – выражение глубоких чувств, тонких оттенков настроения, которые трудно передать словами.

Виды деятельности обучающихся: слушание произведений программной музыки, посвящённой образам

природы; подбор эпитетов для описания настроения, характера музыки; сопоставление музыки с произведениями изобразительного искусства; двигательная импровизация, пластическое интонирование; разучивание, одухотворенное исполнение песен о природе, её красоте; вариативно: рисование «услышанных» пейзажей и (или) абстрактная живопись – передача настроения цветом, точками, линиями; игра-импровизация «Угадай моё настроение».

166.6.3.3. Музыкальные портреты.

Содержание: музыка, передающая образ человека, его походку, движения, характер, манеру речи. «Портреты», выраженные в музыкальных интонациях.

Виды деятельности обучающихся: слушание произведений вокальной, программной инструментальной

музыки, посвящённой образам людей, сказочных персонажей; подбор эпитетов для описания настроения, характера музыки; сопоставление музыки с

произведениями изобразительного искусства; двигательная импровизация в образе героя музыкального произведения; разучивание, характерное исполнение песни – портретной зарисовки; вариативно: рисование, лепка героя музыкального произведения; игра-

импровизация «Угадай мой характер»; инсценировка – импровизация в жанре кукольного (теневого) театра с помощью кукол, силуэтов.

#### 166.6.3.4. Какой же праздник без музыки?

Содержание: музыка, создающая настроение праздника. Музыка в цирке, на уличном шествии, спортивном празднике.

Виды деятельности обучающихся: диалог с учителем о значении музыки на празднике; слушание произведений торжественного, праздничного характера;

«дирижирование» фрагментами произведений; конкурс на лучшего «дирижёра»; разучивание и исполнение тематических песен к ближайшему празднику; проблемная ситуация: почему на праздниках обязательно звучит музыка; вариативно: запись видеопоздравления с музыкальным поздравлением; групповые творческие шуточные двигательные импровизации «Цирковая труппа».

#### 166.6.3.5. Танцы, игры и веселье.

Содержание: музыка – игра звуками. Танец – искусство и радость движения.

Примеры популярных танцев. Виды деятельности обучающихся:

слушание, исполнение музыки скерцозного характера; разучивание, исполнение танцевальных движений; танец-игра;

рефлексия собственного эмоционального состояния после участия

в танцевальных композициях и импровизациях; проблемная ситуация: зачем люди танцуют; ритмическая импровизация в стиле определённого танцевального жанра; 166.6.3.6. Музыка на войне, музыка о войне.



Содержание: военная тема в музыкальном искусстве. Военные песни, марши, интонации, ритмы, тембры (призывная кварта, пунктирный ритм, тембры малого барабана, трубы). Песни Великой Отечественной войны – песни Великой Победы.

Виды деятельности обучающихся: чтение учебных и художественных текстов, посвящённых песням Великой Отечественной войны; слушание, исполнение песен Великой Отечественной войны, знакомство

с историей их сочинения и исполнения; обсуждение в классе, ответы на вопросы: какие чувства вызывают песни Великой Победы, почему? Как музыка, песни помогали российскому народу одержать победу в Великой Отечественной войне?

166.6.3.7. Главный музыкальный символ.

Содержание: гимн России – главный музыкальный символ нашей страны.

Традиции исполнения Гимна России. Другие гимны.

Виды деятельности обучающихся:

разучивание, исполнение Гимна Российской Федерации; знакомство с историей создания, правилами исполнения; просмотр видеозаписей парада, церемонии награждения спортсменов; чувство гордости, понятия достоинства и чести;

обсуждение этических вопросов, связанных с государственными символами страны; разучивание, исполнение Гимна своей республики, города, школы.

166.6.3.8. Искусство времени.

Содержание: музыка – временное искусство. Погружение в поток музыкального звучания. Музыкальные образы движения, изменения и развития.

Виды деятельности обучающихся: слушание, исполнение музыкальных произведений, передающих образ

непрерывного движения; наблюдение за своими телесными реакциями (дыхание, пульс, мышечный

тонус) при восприятии музыки; проблемная ситуация: как музыка воздействует на человека;

вариативно: программная ритмическая или инструментальная импровизация «Поезд», «Космический корабль».

#### 166.6.4. Модуль № 4 «Музыка народов мира».

Данный модуль является продолжением и дополнением модуля «Народная музыка России». «Между музыкой моего народа и музыкой других народов нет непреходимых границ» – тезис, выдвинутый Д.Б. Кабалевским во второй половине XX века, остаётся по-прежнему актуальным. Интонационная и жанровая близость фольклора разных народов.

##### 166.6.4.1. Певец своего народа.

Содержание: интонации народной музыки в творчестве зарубежных композиторов – ярких представителей национального музыкального стиля своей страны.

Виды деятельности обучающихся:

знакомство с творчеством композиторов; сравнение их сочинений с народной музыкой;

определение формы, принципа развития фольклорного музыкального материала; вокализация наиболее ярких тем инструментальных сочинений;

разучивание, исполнение доступных вокальных сочинений; вариативно: исполнение на клавишных или духовых инструментах

композиторских мелодий, прослеживание их по нотной записи; творческие, исследовательские проекты, посвящённые выдающимся

композиторам.

##### 166.6.4.2. Музыка стран ближнего зарубежья

Содержание: фольклор и музыкальные традиции стран ближнего зарубежья (песни, танцы, обычаи, музыкальные инструменты). Музыкальные традиции

и праздники, народные инструменты и жанры. Славянские музыкальные традиции. Кавказские мелодии и ритмы. Композиторы и музыканты-исполнители стран ближнего зарубежья. Близость музыкальной культуры этих стран с российскими республиками.

Виды деятельности обучающихся: знакомство с особенностями музыкального фольклора народов других

стран;

определение характерных черт, типичных элементов музыкального языка (ритм, лад, интонации); знакомство с внешним видом, особенностями исполнения и звучания

народных инструментов; определение на слух тембров инструментов; классификация на группы духовых, ударных, струнных; музыкальная викторина на знание тембров народных инструментов; двигательная игра – импровизация-подражание игре на музыкальных

инструментах; сравнение интонаций, жанров, ладов, инструментов других народов с фольклорными элементами народов России; разучивание и исполнение песен, танцев, сочинение, импровизация ритмических аккомпанементов к ним (с помощью звучащих жестов или на ударных инструментах); вариативно: исполнение на клавишных или духовых инструментах

народных мелодий, прослеживание их по нотной записи; творческие, исследовательские проекты, школьные фестивали,

посвящённые музыкальной культуре народов мира.

#### 166.6.4.3. Музыка стран дальнего зарубежья

Содержание: музыка народов Европы. Танцевальный и песенный фольклор европейских народов. Канон. Странствующие музыканты. Карнавал. Музыка Испании и Латинской Америки. Фламенко. Искусство игры на гитаре, кастаньеты, латиноамериканские ударные инструменты. Танцевальные жанры (по выбору учителя могут быть представлены болеро, фанданго, хота, танго, самба, румба, чача-ча, сальса, босса-нова и другие).

Смешение традиций и культур в музыке Северной Америки.

Музыка Японии и Китая. Древние истоки музыкальной культуры стран Юго-Восточной Азии. Императорские церемонии, музыкальные инструменты.

Пентатоника.

Музыка Средней Азии. Музыкальные традиции и праздники, народные инструменты и современные исполнители Казахстана, Киргизии, и других стран региона.

Виды деятельности обучающихся: знакомство с особенностями музыкального фольклора народов других

стран;

определение характерных черт, типичных элементов музыкального языка (ритм, лад, интонации); знакомство с внешним видом, особенностями исполнения и звучания

народных инструментов; определение на слух тембров инструментов; классификация на группы духовых, ударных, струнных; музыкальная викторина на знание тембров народных инструментов; двигательная игра – импровизация-подражание игре на музыкальных

инструментах; сравнение интонаций, жанров, ладов, инструментов других народов с фольклорными элементами народов России; разучивание и исполнение песен, танцев, сочинение, импровизация ритмических аккомпанементов к ним (с помощью звучащих жестов или на ударных инструментах); вариативно: исполнение на клавишных или духовых инструментах

народных мелодий, прослеживание их по нотной записи; творческие, исследовательские проекты, школьные фестивали,

посвящённые музыкальной культуре народов мира.

166.6.4.4. Диалог культур.

Содержание: образы, интонации фольклора других народов и стран в музыке отечественных и иностранных композиторов (в том числе образы других культур

в музыке русских композиторов и русские музыкальные цитаты в творчестве зарубежных композиторов).

Виды деятельности обучающихся:

знакомство с творчеством композиторов; сравнение

их сочинений с народной музыкой;

определение формы, принципа развития фольклорного музыкального материала; вокализация наиболее ярких тем инструментальных сочинений; разучивание, исполнение доступных вокальных сочинений;

вариативно: исполнение на клавишных или духовых инструментах композиторских мелодий, прослеживание их по нотной записи; творческие, исследовательские проекты, посвящённые выдающимся композиторам.

#### 166.6.5. Модуль № 5 «Духовная музыка»

Музыкальная культура России на протяжении нескольких столетий была представлена тремя главными направлениями – музыкой народной, духовной и светской. В рамках религиозной культуры были созданы подлинные шедевры музыкального искусства. Изучение данного модуля поддерживает баланс, позволяет в рамках календарно-тематического планирования представить обучающимся максимально широкую сферу бытования музыкального искусства. Однако знакомство с отдельными произведениями, шедеврами духовной музыки возможно и в рамках изучения других модулей.

##### 166.6.5.1. Звучание храма.

Содержание: колокола, колокольные звоны (благовест, трезвон и другие), звонарские приговорки. Колокольность в музыке русских композиторов.

Виды деятельности обучающихся:

обобщение жизненного опыта, связанного со звучанием колоколов; диалог с учителем о традициях изготовления колоколов, значении

колокольного звона; знакомство с видами

колокольных звонов;

слушание музыки русских композиторов с ярко

выраженным изобразительным элементом колокольности (по выбору учителя могут звучать фрагменты из музыкальных произведений М.П. Мусоргского, П.И. Чайковского,

М.И. Глинки, С.В. Рахманинова и другие);

выявление, обсуждение характера, выразительных средств,

использованных композитором; двигательная импровизация – имитация движений звонаря на колокольне; ритмические и артикуляционные упражнения на основе звонарских

приговорок; вариативно: просмотр документального фильма о колоколах; сочинение, исполнение на фортепиано, синтезаторе или металлофонах

композиции (импровизации), имитирующей звучание колоколов.

#### 166.6.5.2. Песни верующих.

Содержание: молитва, хорал, песнопение, духовный стих. Образы духовной музыки в творчестве композиторов-классиков.

Виды деятельности обучающихся: слушание, разучивание, исполнение вокальных произведений

религиозного содержания; диалог с учителем о характере музыки, манере исполнения, выразительных

средствах; знакомство с произведениями светской музыки, в которых воплощены

молитвенные интонации, используется хоральный склад звучания; вариативно:

просмотр документального фильма о значении молитвы; рисование по мотивам прослушанных музыкальных произведений.

#### 166.6.5.3. Инструментальная музыка в церкви.

Содержание: орган и его роль в богослужении. Творчество И.С. Баха.

Виды деятельности обучающихся:

чтение учебных и художественных текстов, посвящённых истории создания, устройству органа, его роли в католическом и протестантском богослужении; ответы на вопросы учителя; слушание органной музыки И.С. Баха;

описание впечатления от восприятия, характеристика музыкальновыразительных средств; игровая имитация особенностей игры на органе (во время слушания); звуковое исследование – исполнение (учителем) на синтезаторе знакомых

музыкальных произведений тембром органа; наблюдение за трансформацией музыкального образа;

вариативно: посещение концерта органной музыки; рассматривание иллюстраций, изображений органа; проблемная ситуация – выдвижение гипотез о принципах работы этого музыкального инструмента; просмотр познавательного фильма об органе; литературное, художественное творчество на основе музыкальных впечатлений от восприятия органной музыки.

#### 166.6.5.4. Искусство Русской православной церкви.

Содержание: музыка в православном храме. Традиции исполнения, жанры (тропарь, стихира, величание и другие). Музыка и живопись, посвящённые святым. Образы Христа, Богородицы. Виды деятельности обучающихся: разучивание, исполнение вокальных произведений религиозной тематики,

сравнение церковных мелодий и народных песен, мелодий светской музыки; прослеживание исполняемых мелодий по нотной записи;

анализ типа мелодического движения, особенностей ритма, темпа, динамики; сопоставление произведений музыки и живописи, посвящённых святым, Христу, Богородице; вариативно: посещение храма; поиск в Интернете информации о Крещении Руси, святых, об иконах.

#### 166.6.5.5. Религиозные праздники.

Содержание: праздничная служба, вокальная (в том числе хоровая) музыка религиозного содержания (по выбору: на религиозных праздниках той конфессии, которая наиболее почитаема в данном регионе Российской Федерации. В рамках

православной традиции возможно рассмотрение традиционных праздников с точки зрения, как религиозной символики, так и фольклорных традиций (например: Рождество, Троица, Пасха). Рекомендуется знакомство с фрагментами литургической музыки русских композиторов-классиков (С.В. Рахманинов, П.И. Чайковский и других композиторов).

Виды деятельности обучающихся: слушание музыкальных фрагментов праздничных богослужений,

определение характера музыки, её религиозного содержания; разучивание (с использованием нотного текста), исполнение доступных

вокальных произведений духовной музыки; вариативно: просмотр фильма, посвящённого религиозным праздникам; посещение концерта духовной музыки; исследовательские проекты, посвящённые музыке религиозных праздников.

#### 166.6.6. Модуль № 6 «Музыка театра и кино».

Модуль «Музыка театра и кино» тесно переплетается с модулем «Классическая музыка», может стыковаться по ряду произведений с модулями «Современная музыка» (мюзикл), «Музыка в жизни человека» (музыкальные портреты). Для данного модуля особенно актуально сочетание различных видов урочной и внеурочной деятельности, таких как театрализованные постановки силами обучающихся, посещение музыкальных театров, коллективный просмотр фильмов.

##### 166.6.6.1. Музыкальная сказка на сцене, на экране.

Содержание: характеры персонажей, отражённые в музыке. Тембр голоса.

Соло. Хор, ансамбль.

Виды деятельности обучающихся: видеопросмотр музыкальной сказки;

обсуждение музыкально-выразительных средств, передающих повороты сюжета, характеры героев; игра-викторина «Угадай по голосу»;



разучивание, исполнение отдельных номеров из детской оперы, музыкальной сказки; вариативно: постановка детской музыкальной сказки, спектакль для родителей; творческий проект «Озвучиваем мультфильм».

#### 166.6.6.2. Театр оперы и балета.

Содержание: особенности музыкальных спектаклей.  
Балет. Опера.

Солисты, хор, оркестр, дирижёр в музыкальном спектакле.

Виды деятельности обучающихся: знакомство со знаменитыми музыкальными театрами;

просмотр фрагментов музыкальных спектаклей с комментариями учителя; определение особенностей балетного и оперного спектакля; тесты или кроссворды на освоение специальных терминов; танцевальная импровизация под музыку фрагмента балета; разучивание и исполнение доступного фрагмента, обработки песни

(хора из оперы);

«игра в дирижёра» – двигательная импровизация во время слушания оркестрового фрагмента музыкального спектакля; вариативно: посещение спектакля или экскурсия в местный музыкальный театр; виртуальная экскурсия по Большому театру; рисование по мотивам музыкального спектакля, создание афиши.

#### 166.6.6.3. Балет. Хореография – искусство танца.

Содержание: сольные номера и массовые сцены балетного спектакля. Фрагменты, отдельные номера из балетов отечественных композиторов

(например, балеты П.И. Чайковского, С.С. Прокофьева, А.И. Хачатуряна, В.А. Гаврилина,

Р.К. Щедрина).

Виды деятельности обучающихся: просмотр и обсуждение видеозаписей – знакомство с несколькими яркими

сольными номерами и сценами из балетов русских композиторов; музыкальная викторина на знание балетной музыки;

вариативно: пропевание и исполнение ритмической партитуры – аккомпанемента к фрагменту балетной музыки; посещение балетного спектакля или просмотр фильма-балета;

166.6.6.4. Опера. Главные герои и номера оперного спектакля.

Содержание: ария, хор, сцена, увертюра – оркестровое вступление. Отдельные номера из опер русских и зарубежных композиторов (по выбору учителя могут быть представлены фрагменты из опер Н.А. Римского-Корсакова («Садко», «Сказка о царе Салтане», «Снегурочка»), М.И. Глинки («Руслан и Людмила»), К.В. Глюка («Орфей и Эвридика»), Дж. Верди и других композиторов).

Виды деятельности обучающихся:

слушание фрагментов опер;

определение характера музыки сольной партии, роли и выразительных средств оркестрового сопровождения; знакомство с тембрами голосов оперных певцов; освоение терминологии; звучащие тесты и кроссворды на проверку знаний; разучивание, исполнение песни, хора из оперы; рисование героев, сцен из опер; вариативно: просмотр фильма-оперы; постановка детской оперы.

166.6.6.5. Сюжет музыкального спектакля.

Содержание: либретто, развитие музыки в соответствии с сюжетом.

Действия и сцены в опере и балете. Контрастные образы, лейтмотивы.

Виды деятельности обучающихся: знакомство с либретто, структурой музыкального спектакля; рисунок обложки для либретто опер и балетов;

анализ выразительных средств, создающих образы главных героев, противоборствующих сторон; наблюдение за музыкальным развитием, характеристика приёмов,

использованных композитором; вокализация, пропевание музыкальных тем, пластическое интонирование

оркестровых фрагментов; музыкальная викторина

на знание музыки; звучащие и терминологические тесты;

вариативно: создание любительского видеофильма на основе выбранного либретто; просмотр фильма-оперы или фильма-балета.

166.6.6.6. Оперетта, мюзикл.

Содержание: история возникновения и особенности жанра. Отдельные номера из оперетт И. Штрауса, И. Кальмана и другие.

Виды деятельности обучающихся:

знакомство с жанрами оперетты, мюзикла;

слушание фрагментов из оперетт, анализ характерных особенностей жанра; разучивание, исполнение отдельных номеров из популярных музыкальных спектаклей; сравнение разных постановок одного и того же мюзикла;

вариативно: посещение музыкального театра: спектакль в жанре оперетты или мюзикла; постановка фрагментов, сцен из мюзикла – спектакль для родителей.

166.6.6.7. Кто создаёт музыкальный спектакль?

Содержание: профессии музыкального театра: дирижёр, режиссёр, оперные певцы, балерины и танцовщики, художники и другие.

Виды деятельности обучающихся: диалог с учителем по поводу синкретичного характера музыкального

спектакля; знакомство с миром театральных профессий, творчеством театральных режиссёров, художников; просмотр фрагментов одного и того же спектакля в разных постановках; обсуждение различий в оформлении, режиссуре; создание эскизов костюмов и декораций к одному из изученных

музыкальных спектаклей; вариативно: виртуальный квест по музыкальному театру.

#### 166.6.6.8. Патриотическая и народная тема в театре и кино.

Содержание: история создания, значение музыкально-сценических и экранных произведений, посвящённых нашему народу, его истории, теме служения Отечеству. Фрагменты, отдельные номера из опер, балетов, музыки к фильмам (например, опера «Иван Сусанин» М.И. Глинки, опера «Война и мир», музыка к кинофильму «Александр Невский» С.С. Прокофьева, оперы «Борис Годунов» и другие произведения).

Виды деятельности обучающихся:

чтение учебных и популярных текстов об истории создания патриотических опер, фильмов, о творческих поисках композиторов, создававших к ним музыку; диалог с учителем; просмотр фрагментов крупных сценических произведений, фильмов; обсуждение характера героев и событий; проблемная ситуация: зачем нужна серьёзная музыка;

разучивание, исполнение песен о Родине, нашей стране, исторических событиях и подвигах героев; вариативно: посещение театра (кинотеатра) – просмотр спектакля (фильма) патриотического содержания; участие в концерте, фестивале, конференции патриотической тематики.

#### 166.6.7. Модуль № 7 «Современная музыкальная культура».

Наряду с важнейшими сферами музыкальной культуры (музыка народная, духовная и светская), сформировавшимися в прошлые столетия, правомерно выделить в отдельный пласт современную музыку. Объективной сложностью в данном случае является выделение явлений, персоналий и произведений, действительно достойных внимания, тех, которые не забудутся через несколько лет как случайное веяние моды. В понятие «современная музыка» входит широкий круг явлений (от академического авангарда до фри-джаза, от эмбиента до рэпа),

для восприятия которых требуется специфический и разнообразный музыкальный опыт. Поэтому на уровне начального общего образования необходимо заложить

основы для последующего развития в данном направлении. Помимо указанных в модуле тематических блоков, существенным вкладом в такую подготовку является разучивание и исполнение песен современных композиторов, написанных современным музыкальным языком. При этом необходимо удерживать баланс между современностью песни и её доступностью детскому восприятию, соблюдать критерии отбора материала с учётом требований художественного вкуса, эстетичного вокально-хорового звучания.

#### 166.6.7.1. Современные обработки классической музыки.

Содержание: понятие обработки, творчество современных композиторов исполнителей, обрабатывающих классическую музыку. Проблемная ситуация: зачем музыканты делают обработки классики?

Виды деятельности обучающихся: различение музыки классической и её современной обработки; слушание обработок классической музыки, сравнение их с оригиналом; обсуждение комплекса выразительных средств, наблюдение за изменением

характера музыки; вокальное исполнение классических тем в сопровождении современного

ритмизованного аккомпанемента; 166.6.7.2.

Джаз.

Содержание: особенности джаза: импровизационность, ритм. Музыкальные инструменты джаза, особые приёмы игры на них. Творчество джазовых музыкантов (по выбору учителя могут быть представлены примеры творчества всемирно известных джазовых).

Виды деятельности обучающихся:

знакомство с творчеством джазовых музыкантов;

узнавание, различение на слух джазовых композиций в отличие от других музыкальных стилей и направлений; определение на слух тембров музыкальных инструментов, исполняющих

джазовую композицию; вариативно: разучивание, исполнение песен в джазовых ритмах; сочинение, импровизация ритмического аккомпанеента с джазовым ритмом, синкопами; составление плейлиста, коллекции записей джазовых музыкантов.

#### 166.6.7.3. Исполнители современной музыки.

Содержание: творчество одного или нескольких исполнителей современной музыки, популярных у молодёжи.

Виды деятельности обучающихся:

просмотр видеоклипов современных исполнителей;

сравнение их композиций с другими направлениями и стилями (классикой, духовной, народной музыкой); вариативно: составление плейлиста, коллекции записей современной музыки для друзей-других обучающихся (для проведения совместного досуга); съёмка собственного видеоклипа на музыку одной из современных популярных композиций.

#### 166.6.7.4. Электронные музыкальные инструменты.

Содержание: современные «двойники» классических музыкальных инструментов: синтезатор, электронная скрипка, гитара, барабаны. Виртуальные музыкальные инструменты в компьютерных программах.

Виды деятельности обучающихся: слушание музыкальных композиций в исполнении на электронных

музыкальных инструментах; сравнение их звучания с акустическими инструментами, обсуждение

результатов сравнения; подбор электронных тембров для создания музыки к фантастическому

фильму; вариативно: посещение музыкального магазина (отдел электронных музыкальных инструментов); просмотр фильма об электронных музыкальных инструментах; создание электронной композиции в компьютерных программах с готовыми семплами (например, Garage Band).

## 166.6.8. Модуль № 8 «Музыкальная грамота».

Данный модуль является вспомогательным и не может изучаться в отрыве от других модулей. Освоение музыкальной грамоты не является самоцелью и всегда подчиняется задачам освоения исполнительского, в первую очередь певческого репертуара, а также задачам воспитания грамотного слушателя. Распределение ключевых тем модуля в рамках календарно-тематического планирования возможно по арочному принципу либо на регулярной основе по 5–10 минут на каждом уроке. Новые понятия и навыки после их освоения не исключаются из учебной деятельности, а используются в качестве актуального знания, практического багажа при организации работы над следующим музыкальным материалом.

### 166.6.8.1. Весь мир звучит.

Содержание: звуки музыкальные и шумовые. Свойства звука: высота, громкость, длительность, тембр. Виды деятельности обучающихся: знакомство со звуками музыкальными и шумовыми; различение, определение на слух звуков различного качества; игра – подражание звукам и голосам природы с использованием шумовых

музыкальных инструментов, вокальной импровизации; артикуляционные упражнения, разучивание и исполнение попевок и песен

с использованием звукоподражательных элементов, шумовых звуков.

### 166.6.8.2. Звукоряд.

Содержание: нотный стан, скрипичный ключ. Ноты первой октавы.

Виды деятельности обучающихся:

знакомство с элементами нотной записи;

различение по нотной записи, определение на слух звукоряда в отличие от других последовательностей звуков; пение с названием нот, игра на металлофоне звукоряда от ноты «до»; разучивание и исполнение вокальных упражнений, песен, построенных

на элементах звукоряда.

### 166.6.8. 3. Интонация.

Содержание: выразительные и изобразительные интонации.

Виды деятельности обучающихся:

определение на слух, прослеживание по нотной записи кратких интонаций изобразительного (ку-ку, тик-так и другие) и выразительного (просьба, призыв и другие) характера; разучивание, исполнение попевок, вокальных упражнений, песен, вокальные и инструментальные импровизации на основе данных интонаций; слушание фрагментов музыкальных произведений, включающих примеры изобразительных интонаций. 166.6.8.

#### 4. Ритм.

Содержание: звуки длинные и короткие (восьмые и четвертные длительности), такт, тактовая черта. Виды деятельности обучающихся: определение на слух, прослеживание по нотной записи ритмических рисунков, состоящих из различных длительностей и пауз; исполнение, импровизация с помощью звучащих жестов (хлопки, шлепки, притопы) и (или) ударных инструментов простых ритмов; игра «Ритмическое эхо», прохлопывание ритма по ритмическим карточкам, проговаривание с использованием ритмослогов; разучивание, исполнение на ударных инструментах ритмической партитуры; слушание музыкальных произведений с ярко выраженным ритмическим рисунком, воспроизведение данного ритма по памяти (хлопками); 166.6.8.5.

Ритмический рисунок.

Содержание: длительности половинная, целая, шестнадцатые. Паузы. Ритмические рисунки. Ритмическая партитура.

Виды деятельности обучающихся: определение на слух, прослеживание по нотной записи ритмических



рисунков, состоящих из различных длительностей и пауз; исполнение, импровизация с помощью звучащих жестов (хлопки, шлепки, притопы) и (или) ударных инструментов простых ритмов; игра «Ритмическое эхо», прохлопывание ритма по ритмическим карточкам, проговаривание с использованием ритмослогов; разучивание, исполнение на ударных инструментах ритмической партитуры; слушание музыкальных произведений с ярко выраженным ритмическим рисунком, воспроизведение данного ритма по памяти (хлопками); 166.6.8.6.

Размер.

Содержание: равномерная пульсация. Сильные и слабые доли.

Размеры 2/4, 3/4, 4/4.

Виды деятельности обучающихся:

ритмические упражнения на ровную пульсацию, выделение сильных долей в размерах 2/4, 3/4, 4/4 (звучащими жестами или на ударных инструментах); определение на слух, по нотной записи размеров 2/4, 3/4, 4/4;

исполнение вокальных упражнений, песен в размерах 2/4, 3/4, 4/4 с хлопками-акцентами на сильную долю, элементарными дирижёрскими жестами; слушание музыкальных произведений с ярко выраженным музыкальным размером, танцевальные, двигательные импровизации под музыку; вариативно: исполнение на клавишных или духовых инструментах попевок, мелодий в размерах 2/4, 3/4, 4/4; вокальная и инструментальная импровизация в заданном размере.

166.6.8.7. Музыкальный язык.

Содержание: темп, тембр. Динамика (форте, пиано, крещендо, диминуэндо). Штрихи (стаккато, легато, акцент).

Виды деятельности обучающихся:

знакомство с элементами музыкального языка, специальными терминами,

их обозначением в нотной записи; определение изученных элементов на слух при восприятии музыкальных

произведений;

наблюдение за изменением музыкального образа при изменении элементов музыкального языка (как меняется характер музыки при изменении темпа, динамики, штрихов); исполнение вокальных и ритмических упражнений, песен с ярко

выраженными динамическими, темповыми, штриховыми красками; использование элементов музыкального языка для создания определённого

образа, настроения в вокальных и инструментальных импровизациях; вариативно: исполнение на клавишных или духовых инструментах попевок, мелодий с ярко выраженными динамическими, темповыми, штриховыми красками; исполнительская интерпретация на основе их изменения. Составление музыкального словаря.

#### 166.6.8.8. Высота звуков.

Содержание: регистры. Ноты певческого диапазона. Расположение нот на клавиатуре. Знаки альтерации (диезы, бемоли, бекары).

Виды деятельности обучающихся: освоение понятий «выше-ниже»;

определение на слух принадлежности звуков к одному из регистров; прослеживание по нотной записи отдельных мотивов, фрагментов знакомых песен, выделение знакомых нот, знаков альтерации; наблюдение за изменением музыкального образа при изменении регистра; вариативно: исполнение на клавишных или духовых инструментах попевок, кратких мелодий по нотам; выполнение упражнений на виртуальной клавиатуре.

#### 166.6.8.9. Мелодия.

Содержание: мотив, музыкальная фраза. Поступенное, плавное движение мелодии, скачки. Мелодический рисунок.

Виды деятельности обучающихся: определение на слух, прослеживание по нотной записи мелодических

рисунков с поступенным, плавным движением, скачками, остановками;

исполнение, импровизация (вокальная или на звуковысотных музыкальных инструментах) различных мелодических рисунков; вариативно: нахождение по нотам границ музыкальной фразы, мотива; обнаружение повторяющихся и неповторяющихся мотивов, музыкальных фраз, похожих друг на друга; исполнение на духовых, клавишных инструментах или виртуальной клавиатуре попевок, кратких мелодий по нотам.

166.6.8.10. Сопровождение.

Содержание: аккомпанемент. Оstinato. Вступление, заключение, проигрыш.

Виды деятельности обучающихся: определение на слух, прослеживание по нотной записи главного голоса

и сопровождения; различение, характеристика мелодических и ритмических особенностей

главного голоса и сопровождения; показ рукой линии движения главного голоса и аккомпанемента; различение простейших элементов музыкальной формы: вступление,

заключение, проигрыш; составление наглядной графической схемы; импровизация ритмического аккомпанемента к знакомой песне

(звучащими жестами или на ударных инструментах); вариативно: исполнение простейшего сопровождения к знакомой мелодии

на клавишных или духовых инструментах.

166.6.8.11. Песня.

Содержание: куплетная форма. Запев, припев.

Виды деятельности обучающихся:

знакомство со строением куплетной формы;

составление наглядной буквенной или графической схемы куплетной формы; исполнение песен, написанных в куплетной форме;

различение куплетной формы при слушании незнакомых музыкальных произведений;

вариативно: импровизация, сочинение новых куплетов к знакомой песне.

166.6.8.12. Лад.

Содержание: понятие лада. Семиступенные лады мажор и минор. Краска звучания. Ступеневый состав.

Виды деятельности обучающихся:

определение на слух ладового наклонения музыки; игра

«Солнышко – туча»;

наблюдение за изменением музыкального образа при изменении лада;

распевания, вокальные упражнения, построенные на чередовании мажора

и минора; исполнение песен с ярко выраженной ладовой

окраской;

вариативно: импровизация, сочинение в заданном ладу; чтение сказок

о нотах и музыкальных ладах.

166.6.8.13. Пентатоника.

Содержание: пентатоника – пятиступенный лад, распространённый у многих народов.

Виды деятельности обучающихся: слушание инструментальных

произведений, исполнение песен,

написанных в

пентатонике

166.6.8.14. Ноты в разных октавах.

Содержание: ноты второй и малой октавы. Басовый ключ.

Виды деятельности обучающихся: знакомство с нотной

записью во второй и малой октаве;

прослеживание по нотам небольших мелодий в соответствующем диапазоне; сравнение одной и той же мелодии, записанной в разных октавах; определение на слух, в какой октаве звучит музыкальный фрагмент; вариативно: исполнение на духовых, клавишных инструментах или виртуальной клавиатуре попевок, кратких мелодий по нотам.

166.6.8.15. Дополнительные обозначения в нотах.

Содержание: реприза, фермата, вольта, украшения (трели, форшлагги).

Виды деятельности обучающихся: знакомство с дополнительными элементами нотной записи; исполнение песен, попевок, в которых присутствуют данные элементы.

166.6.8.16. Ритмические рисунки в размере 6/8.

Содержание: размер 6/8. Нота с точкой. Шестнадцатые. Пунктирный ритм.

Виды деятельности обучающихся: определение на слух, прослеживание по нотной записи ритмических

рисунков в размере 6/8; исполнение, импровизация с помощью звучащих жестов (хлопки, шлепки,

притопы) и (или) ударных инструментов; игра «Ритмическое эхо», прохлопывание ритма по ритмическим

карточкам, проговаривание ритмослогами; разучивание, исполнение на ударных инструментах ритмической

партитуры; слушание музыкальных произведений с ярко выраженным ритмическим

рисунком, воспроизведение данного ритма по памяти (хлопками); вариативно: исполнение на клавишных или духовых инструментах

попевок, мелодий и аккомпанементов в размере 6/8.

166.6.8.17. Тональность. Гамма.

Содержание: тоника, тональность. Знаки при ключе. Мажорные и минорные тональности (до 2–3 знаков при ключе).

Виды деятельности обучающихся:

определение на слух устойчивых звуков; игра

«устой – неустой»;

пение упражнений – гамм с названием нот, прослеживание по нотам;

освоение понятия «тоника»; упражнение на допевание неполной

музыкальной фразы до тоники

«Закончи музыкальную фразу»;

вариативно: импровизация в заданной тональности.

166.6.8.18. Интервалы.

Содержание: понятие музыкального интервала. Тон, полутон. Консонансы:

терция, кварта, квинта, секста, октава. Диссонансы: секунда, септима.

Виды деятельности обучающихся: освоение

понятия «интервал»;

анализ ступенечного состава мажорной и минорной гаммы (тон-полутон);

различение на слух диссонансов и консонансов, параллельного движения

двух голосов в октаву, терцию, сексту; подбор эпитетов для определения краски

звучания различных интервалов; разучивание, исполнение попевок и песен с

ярко выраженной характерной

интерваликой в мелодическом движении; элементы

двухголосия;

вариативно: досочинение к простой мелодии подголоска, повторяющего

основной голос в терцию, октаву; сочинение аккомпанемента на основе движения

квинтами, октавами.

166.6.8.19. Гармония.

Содержание: аккорд. Трезвучие мажорное и минорное. Понятие фактуры.

Фактуры аккомпанемента бас-аккорд, аккордовая, арпеджио.

Виды деятельности обучающихся:

различение на слух интервалов и аккордов; различение на слух мажорных и минорных аккордов;

разучивание, исполнение попевок и песен с мелодическим движением по звукам аккордов; вокальные упражнения с элементами трёхголосия;

определение на слух типа фактуры аккомпанеента исполняемых песен, прослушанных инструментальных произведений; вариативно: сочинение аккордового аккомпанеента к мелодии песни.

#### 166.6.8.20. Музыкальная форма.

Содержание: контраст и повтор как принципы строения музыкального произведения. Двухчастная, трёхчастная и трёхчастная репризная форма. Рондо:

рефрен и эпизоды.

Виды деятельности обучающихся:

знакомство со строением музыкального произведения, понятиями

двухчастной и трёхчастной формы, рондо; слушание произведений: определение формы их строения на слух; составление наглядной буквенной или графической схемы; исполнение песен, написанных в двухчастной или трёхчастной форме; вариативно: коллективная импровизация в форме рондо, трёхчастной

репризной форме; создание художественных композиций (рисунок, аппликация) по законам музыкальной формы.

#### 166.6.8.21. Вариации.

Содержание: варьирование как принцип развития. Тема. Вариации.

Виды деятельности обучающихся:

слушание произведений, сочинённых в форме вариаций; наблюдение за развитием, изменением основной темы; составление наглядной буквенной или графической схемы; исполнение ритмической партитуры, построенной

по принципу вариаций; вариативно: коллективная импровизация в форме вариаций.

166.9. Планируемые результаты освоения программы по музыке на уровне начального общего образования.

166.9.1. В результате изучения музыки на уровне начального общего образования у обучающегося будут сформированы следующие личностные результаты:

1) в области гражданско-патриотического воспитания: осознание российской гражданской идентичности;

знание Гимна России и традиций его исполнения, уважение музыкальных символов и традиций республик Российской Федерации; проявление интереса к освоению музыкальных традиций своего края,

музыкальной культуры народов России;

уважение к достижениям отечественных мастеров культуры; стремление участвовать в творческой жизни своей школы, города,

республики;

2) в области духовно-нравственного воспитания: признание индивидуальности каждого человека; проявление сопереживания, уважения и доброжелательности; готовность придерживаться принципов взаимопомощи и творческого сотрудничества в процессе непосредственной музыкальной и учебной

деятельности;

3) в области эстетического воспитания:

восприимчивость к различным видам искусства, музыкальным традициям и творчеству своего и других народов; умение видеть прекрасное в

жизни, наслаждаться красотой; стремление к

самовыражению в разных видах искусства; 4) в области

научного познания:



первоначальные представления о единстве и особенностях художественной и научной картины мира; познавательные интересы, активность, инициативность, любознательность

и самостоятельность в познании;

5) в области физического воспитания, формирования культуры здоровья и эмоционального благополучия:

знание правил здорового и безопасного (для себя и других людей) образа жизни в окружающей среде и готовность к их выполнению; бережное

отношение к физиологическим системам организма, задействованным в музыкально-исполнительской деятельности

(дыхание, артикуляция, музыкальный слух, голос); профилактика умственного и физического утомления с использованием

возможностей музыкотерапии;

б) в области трудового воспитания:

установка на активное участие в практической деятельности; трудолюбие в учёбе, настойчивость в достижении поставленных целей; интерес к практическому изучению профессий в сфере культуры и

искусства; уважение к труду и результатам трудовой деятельности; 7) в области

экологического воспитания: бережное отношение к природе; неприятие действий, приносящих ей вред.

166.9.2. В результате изучения музыки на уровне начального общего образования у обучающегося будут сформированы универсальные познавательные учебные действия, универсальные коммуникативные учебные действия, универсальные регулятивные учебные действия.

166.9.2.1. У обучающегося будут сформированы следующие базовые логические действия как часть универсальных познавательных учебных действий: сравнивать музыкальные звуки, звуковые сочетания, произведения, жанры, устанавливать основания для сравнения, объединять элементы музыкального звучания по определённому признаку; определять существенный признак для

классификации, классифицировать предложенные объекты (музыкальные инструменты, элементы музыкального языка, произведения, исполнительские составы); находить закономерности и противоречия в рассматриваемых явлениях музыкального искусства, сведениях и наблюдениях за звучащим музыкальным материалом на основе предложенного учителем алгоритма; выявлять недостаток информации, в том числе слуховой, акустической

для решения учебной (практической) задачи на основе предложенного алгоритма; устанавливать причинно-следственные связи в ситуациях музыкального восприятия и исполнения, делать выводы.

166.9.2.2. У обучающегося будут сформированы следующие базовые исследовательские действия как часть универсальных познавательных учебных действий:

на основе предложенных учителем вопросов определять разрыв между реальным и желательным состоянием музыкальных явлений, в том числе в отношении собственных музыкально-исполнительских навыков; с помощью учителя формулировать цель выполнения вокальных и слуховых упражнений, планировать изменения результатов своей музыкальной деятельности, ситуации совместного музицирования; сравнивать несколько вариантов решения творческой, исполнительской

задачи, выбирать наиболее подходящий (на основе предложенных критериев); проводить по предложенному плану опыт, несложное исследование

по установлению особенностей предмета изучения и связей между музыкальными объектами и явлениями (часть – целое, причина – следствие); формулировать выводы и подкреплять их доказательствами на основе результатов проведённого наблюдения (в том числе в форме двигательного моделирования, звукового эксперимента, классификации, сравнения,

исследования); прогнозировать возможное развитие музыкального процесса, эволюции

культурных явлений в различных условиях.

166.9.2.3. У обучающегося будут сформированы умения работать с информацией как часть универсальных познавательных учебных действий:

выбирать источник получения информации;

согласно заданному алгоритму находить в предложенном источнике информацию, представленную в явном виде; распознавать достоверную и недостоверную информацию самостоятельно

или на основании предложенного учителем способа её проверки; соблюдать с помощью взрослых (учителей, родителей (законных представителей) обучающихся) правила информационной безопасности при поиске информации в Интернете; анализировать текстовую, видео-, графическую, звуковую, информацию в соответствии с учебной задачей;

анализировать музыкальные тексты (акустические и нотные) по предложенному учителем алгоритму; самостоятельно создавать схемы, таблицы для представления информации.

166.9.2.4. У обучающегося будут сформированы умения как часть универсальных коммуникативных учебных действий:

1) невербальная коммуникация:

воспринимать музыку как специфическую форму общения людей, стремиться понять эмоционально-образное содержание музыкального высказывания; выступать перед публикой в качестве исполнителя музыки (соло или в коллективе);

передавать в собственном исполнении музыки художественное содержание, выражать настроение, чувства, личное отношение к исполняемому произведению; осознанно пользоваться интонационной выразительностью в обыденной речи, понимать культурные нормы и значение интонации в повседневном общении;

2) вербальная коммуникация: воспринимать и формулировать суждения, выражать эмоции в

соответствии

с целями и условиями общения в знакомой среде; проявлять уважительное отношение к собеседнику, соблюдать правила

ведения диалога и дискуссии; признавать возможность существования разных точек зрения; корректно и аргументированно высказывать своё мнение; строить речевое высказывание в соответствии с поставленной задачей; создавать устные и письменные тексты (описание, рассуждение,

повествование); подготавливать небольшие публичные выступления;

подбирать иллюстративный материал (рисунки, фото, плакаты) к тексту выступления;

3) совместная деятельность (сотрудничество):

стремиться к объединению усилий, эмоциональной эмпатии в ситуациях совместного восприятия, исполнения музыки; переключаться между различными формами коллективной, групповой

и индивидуальной работы при решении конкретной проблемы, выбирать наиболее эффективные формы взаимодействия при решении поставленной задачи; формулировать краткосрочные и долгосрочные цели (индивидуальные с учётом участия в коллективных задачах) в стандартной (типовой) ситуации на основе предложенного формата планирования, распределения промежуточных шагов и сроков; принимать цель совместной деятельности, коллективно строить действия по её достижению: распределять роли, договариваться, обсуждать процесс и результат совместной работы; проявлять готовность руководить, выполнять поручения, подчиняться; ответственно выполнять свою часть работы; оценивать свой вклад в общий

результат; выполнять совместные проектные, творческие задания с использованием предложенных образцов.

166.9.2.5. У обучающегося будут сформированы умения самоорганизации как части универсальных регулятивных учебных действий:

планировать действия по решению учебной задачи для получения результата; выстраивать последовательность выбранных действий.

166.9.2.6. У обучающегося будут сформированы умения самоконтроля как части универсальных учебных действий:

устанавливать причины успеха (неудач) учебной деятельности; корректировать свои учебные действия для преодоления ошибок.

166.9.2.7. Овладение системой универсальных учебных регулятивных учебных действий обеспечивает формирование смысловых установок личности (внутренняя позиция личности) и жизненных навыков личности (управления собой, самодисциплины, устойчивого поведения, эмоционального душевного равновесия и т.д.).

166.9.3. Предметные результаты изучения музыки.

166.9.3.1. Предметные результаты характеризуют начальный этап формирования у обучающихся основ музыкальной культуры и проявляются в способности к музыкальной деятельности, потребности в регулярном общении с музыкальным искусством, позитивном ценностном отношении к музыке как важному элементу своей жизни.

Обучающиеся, освоившие основную образовательную программу по музыке:

с интересом занимаются музыкой, любят петь, умеют слушать серьёзную музыку, знают правила поведения в театре, концертном зале; проявляют интерес к игре на доступных музыкальных инструментах; сознательно стремятся к развитию своих музыкальных способностей; осознают разнообразие форм и направлений музыкального искусства,

могут назвать музыкальные произведения, композиторов, исполнителей, которые им нравятся, аргументировать свой выбор; имеют опыт восприятия, творческой и исполнительской деятельности; с уважением относятся к достижениям отечественной музыкальной

культуры; стремятся к расширению своего музыкального кругозора.

166.9.3.2. К концу изучения модуля № 1 «Народная музыка России» обучающийся научится:

определять принадлежность музыкальных интонаций, изученных произведений к родному фольклору, русской музыке, народной музыке различных регионов России; определять на слух и называть знакомые народные музыкальные инструменты; группировать народные музыкальные инструменты по принципу звукоизвлечения: духовые, ударные, струнные; определять принадлежность музыкальных произведений и их фрагментов к композиторскому или народному творчеству; различать манеру пения, инструментального исполнения, типы солистов и коллективов – народных и академических; создавать ритмический аккомпанемент на ударных инструментах при исполнении народной песни; исполнять народные произведения различных жанров с сопровождением и без сопровождения; участвовать в коллективной игре (импровизации) (вокальной, инструментальной, танцевальной) на основе освоенных фольклорных жанров.

166.9.3.3. К концу изучения модуля № 2 «Классическая музыка» обучающийся научится:

различать на слух произведения классической музыки, называть автора и произведение, исполнительский состав; различать и характеризовать простейшие жанры музыки (песня, танец, марш), выделять и называть типичные жанровые признаки песни, танца и марша в сочинениях композиторов-классиков; различать концертные жанры по особенностям исполнения (камерные

и симфонические, вокальные и инструментальные), приводить примеры; исполнять (в том числе фрагментарно, отдельными темами) сочинения композиторов-классиков; воспринимать музыку в соответствии с её настроением, характером, осознавать эмоции и чувства, вызванные музыкальным звучанием, кратко описать свои впечатления от музыкального восприятия; характеризовать выразительные средства, использованные композитором для создания музыкального образа; соотносить музыкальные произведения с произведениями живописи, литературы на основе сходства настроения, характера, комплекса выразительных средств.

166.9.3.4. К концу изучения модуля № 3 «Музыка в жизни человека» обучающийся научится:

исполнять Гимн Российской Федерации, Гимн своей республики, школы, исполнять песни, посвящённые Победе нашего народа в Великой Отечественной войне, песни, воспевающие красоту родной природы, выражающие разнообразные эмоции, чувства и настроения; воспринимать музыкальное искусство как отражение многообразия жизни, различать обобщённые жанровые сферы: напевность (лирика), танцевальность и маршевость (связь с движением), декламационность, эпос (связь со словом); осознавать собственные чувства и мысли, эстетические переживания, находить прекрасное в окружающем мире и в человеке, стремиться к развитию и удовлетворению эстетических потребностей

166.9.3.5. К концу изучения модуля № 4 «Музыка народов мира» обучающийся научится:

различать на слух и исполнять произведения народной и композиторской музыки других стран; определять на слух принадлежность народных музыкальных инструментов

к группам духовых, струнных, ударно-шумовых инструментов; различать на слух и называть фольклорные элементы музыки разных народов мира в сочинениях профессиональных композиторов (из числа изученных культурно-национальных традиций и жанров); различать и характеризовать фольклорные жанры музыки (песенные, танцевальные), выделять и называть типичные жанровые признаки.

166.9.3.6. К концу изучения модуля № 5 «Духовная музыка» обучающийся научится:

определять характер, настроение музыкальных произведений духовной музыки, характеризовать её жизненное предназначение; исполнять доступные образцы духовной музыки;

рассказывать об особенностях исполнения, традициях звучания духовной музыки Русской православной церкви (вариативно: других конфессий согласно региональной религиозной традиции).

166.9.3.7. К концу изучения модуля № 6 «Музыка театра и кино» обучающийся научится:

определять и называть особенности музыкально-сценических жанров (опера, балет, оперетта, мюзикл); различать отдельные номера музыкального спектакля (ария, хор, увертюра

и другие), узнавать на слух и называть освоенные музыкальные произведения (фрагменты) и их авторов; различать виды музыкальных коллективов (ансамблей, оркестров, хоров), тембры человеческих голосов и музыкальных инструментов, определять их на слух;

отличать черты профессий, связанных с созданием музыкального спектакля, и их роли в творческом процессе: композитор, музыкант, дирижёр, сценарист, режиссёр, хореограф, певец, художник и другие.

166.9.3.8. К концу изучения модуля № 7 «Современная музыкальная культура» обучающийся научится:



различать разнообразные виды и жанры современной музыкальной культуры, стремиться к расширению музыкального кругозора; различать и определять на слух принадлежность музыкальных произведений, исполнительского стиля к различным направлениям современной музыки

(в том числе эстрады, мюзикла, джаза);

анализировать, называть музыкально-выразительные средства, определяющие основной характер, настроение музыки, сознательно пользоваться музыкально-выразительными средствами при исполнении; исполнять современные музыкальные произведения, соблюдая певческую

культуру звука.

166.9.3.9. К концу изучения модуля № 8 «Музыкальная грамота» обучающийся научится:

классифицировать звуки: шумовые и музыкальные, длинные, короткие, тихие, громкие, низкие, высокие; различать элементы музыкального языка (темп, тембр, регистр, динамика, ритм, мелодия, аккомпанемент и другие), объяснять значение соответствующих терминов; различать изобразительные и

выразительные интонации, находить

признаки сходства и различия музыкальных и речевых интонаций; различать на слух принципы развития: повтор, контраст, варьирование; понимать значения термина «музыкальная форма», определять на слух простые музыкальные формы – двухчастную, трёхчастную и трёхчастную репризную, рондо, вариации; ориентироваться в нотной записи в пределах певческого диапазона; исполнять и создавать различные ритмические рисунки; исполнять песни с простым мелодическим рисунком.

167. Федеральная рабочая программа по учебному предмету «Технология».

167.1. Федеральная рабочая программа по учебному предмету «Технология» (предметная область «Технология») (далее соответственно – программа по технологии, технология) включает

пояснительную записку, содержание обучения, планируемые результаты освоения программы по технологии.

167.2. Пояснительная записка отражает общие цели и задачи изучения учебного предмета, место в структуре учебного плана, а также подходы к отбору содержания и планируемым результатам.

167.3. Содержание обучения раскрывает содержательные линии, которые предлагаются для обязательного изучения в каждом классе на уровне начального общего образования. Содержание обучения в каждом классе завершается перечнем универсальных учебных действий (познавательных, коммуникативных и регулятивных), которые возможно формировать средствами технологии с учётом возрастных особенностей обучающихся на уровне начального общего образования.

167.4. Планируемые результаты освоения программы по технологии включают личностные, метапредметные результаты за весь период обучения на уровне начального общего образования, а также предметные достижения обучающегося за каждый год обучения.

167.5. Пояснительная записка.

167.5.1. Программа по технологии на уровне начального общего

образования составлена на основе требований к результатам освоения основной образовательной программы начального общего образования ФГОС НОО, а также ориентирована

на целевые приоритеты духовно-нравственного развития, воспитания и социализации обучающихся, сформулированные в федеральной рабочей программе воспитания.

167.5.2. Основной целью программы по технологии является успешная социализация обучающихся, формирование у них функциональной грамотности на базе освоения культурологических и конструкторско-технологических знаний

(о рукотворном мире и общих правилах его создания в рамках исторически меняющихся технологий) и соответствующих им практических умений. 167.5.3. Программа по технологии направлена на решение системы задач: формирование общих представлений о культуре и организации трудовой

деятельности как важной части общей культуры человека; становление элементарных базовых знаний и представлений о предметном (рукотворном) мире как результате деятельности человека, его взаимодействии с миром природы, правилах и технологиях создания, исторически развивающихся и современных производствах и профессиях; формирование основ чертёжно-графической грамотности, умения работать

с простейшей технологической документацией (рисунок, чертёж, эскиз, схема); формирование элементарных знаний и представлений о различных

материалах, технологиях их обработки и соответствующих умений; развитие сенсомоторных процессов, психомоторной координации,

глазомера через формирование практических умений; расширение культурного кругозора, развитие способности творческого

использования полученных знаний и умений в практической деятельности; развитие познавательных психических процессов и приёмов умственной деятельности посредством включения мыслительных операций в ходе выполнения практических заданий; развитие гибкости и вариативности мышления, способностей

к изобретательской деятельности; воспитание уважительного отношения к людям труда, к культурным

традициям, понимания ценности предшествующих культур, отражённых в материальном мире; развитие социально ценных личностных качеств: организованности, аккуратности, добросовестного и ответственного отношения к работе, взаимопомощи, волевой саморегуляции, активности и инициативности; воспитание интереса и творческого отношения к продуктивной созидательной деятельности, мотивации успеха и достижений, стремления к творческой

самореализации; становление экологического сознания, внимательного и вдумчивого

отношения к окружающей природе, осознание взаимосвязи рукотворного мира с миром природы; воспитание положительного отношения к коллективному труду, применение правил культуры общения, проявление уважения к взглядам и мнению других людей.

167.5.4. Содержание программы по технологии включает характеристику основных структурных единиц (модулей), которые являются общими для каждого года обучения:

Технологии, профессии и производства.

Технологии ручной обработки материалов: технологии работы с бумагой и картоном, технологии работы с пластичными материалами, технологии работы с природным материалом, технологии работы с текстильными материалами, технологии работы с другими доступными материалами (например, пластик, поролон, фольга, солома).

Конструирование и моделирование: работа с «Конструктором» (с учётом возможностей материально-технической базы образовательной организации), конструирование и моделирование из бумаги, картона, пластичных материалов, природных и текстильных материалов, робототехника (с учётом возможностей материально-технической базы образовательной организации).

Информационно-коммуникативные технологии (далее – ИКТ) (с учётом возможностей материально-технической базы образовательной организации).

167.5.5. В процессе освоения программы по технологии обучающиеся овладевают основами проектной деятельности, которая направлена на развитие творческих черт личности, коммуникабельности, чувства ответственности, умения искать и использовать информацию.

167.5.6. В программе по технологии осуществляется реализация межпредметных связей с учебными предметами: «Математика» (моделирование, выполнение расчётов, вычислений, построение форм с учетом основ геометрии, работа с геометрическими фигурами, телами, именованными числами),

«Изобразительное искусство» (использование средств художественной выразительности, законов и правил декоративно-прикладного искусства и дизайна), «Окружающий мир» (природные формы и конструкции как универсальный источник инженерно-художественных идей для мастера; природа как источник сырья, этнокультурные традиции), «Родной язык» (использование важнейших видов речевой деятельности и основных типов учебных текстов в процессе анализа заданий и обсуждения результатов практической деятельности), «Литературное чтение» (работа с текстами для создания образа, реализуемого в изделии).

167.5.7. Общее число часов, рекомендованных для изучения технологии – 135 часов: в 1 классе – 33 часа (1 час в неделю), во 2 классе – 34 часа (1 час в неделю), в 3 классе – 34 часа (1 час в неделю), в 4 классе – 34 часа (1 час в неделю).

167.6. Содержание обучения в 1 классе.

167.6.1. Технологии, профессии и производства.

167.6.1.1. Природное и техническое окружение человека. Природа как источник сырьевых ресурсов и творчества мастеров. Красота и разнообразие природных форм, их передача в изделиях из различных материалов. Наблюдения природы и фантазия мастера – условия создания изделия. Бережное отношение к природе. Общее понятие об изучаемых материалах, их происхождении, разнообразии. Подготовка к работе. Рабочее место, его организация в зависимости от вида работы. Рациональное размещение на рабочем месте материалов и инструментов, поддержание порядка во время работы, уборка по окончании работы. Рациональное и безопасное использование и хранение инструментов.

167.6.1.2. Профессии родных и знакомых. Профессии, связанные с изучаемыми материалами и производствами. Профессии сферы обслуживания.

167.6.1.3. Традиции и праздники народов России, ремёсла, обычаи.

167.6.2. Технологии ручной обработки материалов.

167.6.2.1. Бережное, экономное и рациональное использование обрабатываемых материалов. Использование конструктивных особенностей материалов при изготовлении изделий.

167.6.2.2. Основные технологические операции ручной обработки

материалов: разметка деталей, выделение деталей, формообразование деталей, сборка изделия, отделка изделия или его деталей. Общее представление.

167.6.2.3. Способы разметки деталей: на глаз и от руки, по шаблону, по линейке (как направляющему инструменту без откладывания размеров) и изготовление изделий с использованием рисунков, графических инструкций, простейших схем. Чтение условных графических изображений (называние операций, способов и приёмов работы, последовательности изготовления изделий). Правила экономной и аккуратной разметки. Рациональная разметка и вырезание нескольких одинаковых деталей из бумаги. Способы соединения деталей в изделии: с помощью пластилина, клея, скручивание, сшивание и другие.

Приёмы и правила аккуратной работы с клеем. Отделка изделия или его деталей (окрашивание, вышивка, аппликация и другие).

167.6.2.4. Подбор соответствующих инструментов и способов обработки материалов в зависимости от их свойств и видов изделий. Инструменты и приспособления (ножницы, линейка, игла, гладилка, стека, шаблон и другие), их правильное, рациональное и безопасное использование.

167.6.2.5. Пластические массы, их виды (пластилин, пластика и другие). Приёмы изготовления изделий доступной по сложности формы из них: разметка на глаз, отделение части (стекой, отрыванием), придание формы.

167.6.2.6. Наиболее распространённые виды бумаги. Их общие свойства. Простейшие способы обработки бумаги различных видов: сгибание и складывание, сминание, обрывание, склеивание и другие. Резание бумаги ножницами. Правила безопасной работы, передачи и хранения ножниц. Картон.

167.6.2.7. Виды природных материалов (плоские – листья и объёмные – орехи, шишки, семена, ветки). Приёмы работы с природными материалами: подбор материалов в соответствии с замыслом, составление композиции, соединение деталей (приклеивание, склеивание с помощью прокладки, соединение с помощью пластилина).

167.6.2.8. Общее представление о тканях (текстиле), их строении и свойствах. Швейные инструменты и приспособления (иглы, булавки и другие). Отмеривание и заправка нитки в иголку, строчка прямого стежка.

167.6.2.9. Использование дополнительных отделочных материалов.

167.6.3. Конструирование и моделирование.

167.6.3.1. Простые и объёмные конструкции из разных материалов (пластические массы, бумага, текстиль и другие) и способы их создания. Общее представление о конструкции изделия, детали и части изделия, их взаимное расположение в общей конструкции. Способы соединения деталей в изделиях из разных материалов. Образец, анализ конструкции образцов изделий, изготовление изделий по образцу, рисунку. Конструирование по модели (на плоскости). Взаимосвязь выполняемого действия и результата. Элементарное прогнозирование порядка действий в зависимости от желаемого (необходимого) результата, выбор способа работы в зависимости от требуемого результата

(замысла).

167.6.4. ИКТ.

167.6.4.1. Демонстрация учителем готовых материалов на информационных носителях.

167.6.4.2. Информация. Виды информации.

167.6.5. Изучение технологии в 1 классе способствует освоению на пропедевтическом уровне ряда универсальных учебных действий: познавательных универсальных учебных действий, коммуникативных универсальных учебных действий, регулятивных универсальных учебных действий, совместной деятельности.

167.6.5.1. У обучающегося будут сформированы следующие базовые логические и исследовательские действия как часть познавательных универсальных учебных действий:

ориентироваться в терминах, используемых в технологии (в пределах

изученного); воспринимать и использовать предложенную инструкцию (устную, графическую); анализировать устройство простых изделий по образцу, рисунку, выделять основные и второстепенные составляющие конструкции; сравнивать отдельные изделия (конструкции), находить сходство и различия в их устройстве.

167.6.5.2. У обучающегося будут сформированы следующие умения работать с информацией как часть познавательных универсальных учебных действий:

воспринимать информацию (представленную в объяснении учителя или в учебнике), использовать её в работе;

понимать и анализировать простейшую знаково-символическую информацию (схема, рисунок) и строить работу в соответствии с ней.

167.6.5.3. У обучающегося будут сформированы следующие умения общения как часть коммуникативных универсальных учебных действий:

участвовать в коллективном обсуждении: высказывать собственное мнение, отвечать на вопросы, выполнять правила этики общения: уважительное отношение к одноклассникам, внимание к мнению другого; строить несложные высказывания, сообщения в устной форме (по содержанию изученных тем).

167.6.5.4. У обучающегося будут сформированы следующие умения самоорганизации и самоконтроля как часть регулятивных универсальных учебных действий:

принимать и удерживать в процессе деятельности предложенную учебную



задачу; действовать по плану, предложенному учителем, работать с использованием графических инструкций учебника, принимать участие в коллективном построении простого плана действий;

понимать и принимать критерии оценки качества работы, руководствоваться ими в процессе анализа и оценки выполненных работ; организовывать свою деятельность: производить подготовку к уроку рабочего места, поддерживать на нём порядок в течение урока, производить необходимую уборку по окончании работы; выполнять несложные действия контроля и оценки по предложенным

критериям.

167.6.5.5. Совместная деятельность способствует формированию умений: проявлять положительное отношение к включению в совместную работу,

к простым видам сотрудничества; принимать участие в парных, групповых, коллективных видах работы,

в процессе изготовления изделий осуществлять элементарное сотрудничество.

167.7. Содержание обучения во 2 классе.

167.7.1. Технологии, профессии и производства.

167.7.1.1. Рукотворный мир – результат труда человека. Элементарные представления об основном принципе создания мира вещей: прочность конструкции, удобство использования, эстетическая выразительность. Средства художественной выразительности (композиция, цвет, тон и другие). Изготовление изделий с учётом данного принципа. Общее представление о технологическом процессе: анализ устройства и назначения изделия, выстраивание последовательности практических действий и технологических операций, подбор материалов и инструментов, экономная разметка, обработка с целью получения (выделения) деталей, сборка, отделка изделия, проверка изделия в действии, внесение необходимых дополнений и изменений. Изготовление изделий из различных материалов с соблюдением этапов технологического процесса.

167.7.1.2. Традиции и современность Новая жизнь древних профессий. Совершенствование их технологических процессов. Мастера и их профессии, правила мастера. Культурные традиции. Техника на службе человеку.

167.7.1.3. Элементарная творческая и проектная деятельность (создание замысла, его детализация и воплощение). Несложные коллективные, групповые проекты.

167.7.2. Технологии ручной обработки материалов.

167.7.2.1. Многообразие материалов, их свойств и их практическое применение в жизни. Исследование и сравнение элементарных физических, механических и технологических свойств различных материалов. Выбор материалов по их декоративно-художественным и конструктивным свойствам.

167.7.2.2. Называние и выполнение основных технологических операций ручной обработки материалов в процессе изготовления изделия: разметка деталей (с помощью линейки (угольника, циркуля), формообразование деталей (сгибание, складывание тонкого картона и плотных видов бумаги и другие), сборка изделия (сшивание). Подвижное соединение деталей изделия. Использование соответствующих способов обработки материалов в зависимости от вида и назначения изделия.

167.7.2.3. Виды условных графических изображений: рисунок, простейший чертёж, эскиз, схема. Чертёжные инструменты – линейка (угольник, циркуль). Их функциональное назначение, конструкция. Приёмы безопасной работы колющими (циркуль) инструментами.

167.7.2.4. Технология обработки бумаги и картона. Назначение линий чертежа (контур, линия разреза, сгиба, выносная, размерная). Чтение условных графических изображений. Построение прямоугольника от двух прямых углов (от одного прямого угла). Разметка деталей с использованием простейших чертежей, эскизов. Изготовление изделий по рисунку, простейшему чертежу или эскизу, схеме. Использование измерений, вычислений и построений для решения практических задач. Сгибание и складывание тонкого картона и плотных видов бумаги – биговка. Подвижное соединение деталей на проволоку, толстую нитку.

167.7.2.5. Технология обработки текстильных материалов. Строение ткани (поперечное и продольное направление нитей). Ткани и нитки растительного происхождения (полученные на основе натурального сырья). Виды ниток (швейные, мулине). Трикотаж, нетканые материалы (общее представление), его строение

и основные свойства. Строчка прямого стежка и её варианты (перевивы, наборы) и (или) строчка косого стежка и её варианты (крестик, стебельчатая, ёлочка). Лекало. Разметка с помощью лекала (простейшей выкройки). Технологическая последовательность изготовления несложного швейного изделия (разметка деталей, выкраивание деталей, отделка деталей, сшивание деталей).

167.7.2.6. Использование дополнительных материалов (например, проволока, пряжа, бусины и другие).

167.7.3. Конструирование и моделирование.

167.7.3.1. Основные и дополнительные детали. Общее представление о правилах создания гармоничной композиции. Симметрия, способы разметки и конструирования симметричных форм.

167.7.3.2. Конструирование и моделирование изделий из различных материалов по простейшему чертежу или эскизу. Подвижное соединение деталей конструкции. Внесение элементарных конструктивных изменений и дополнений в изделие.

167.7.4. ИКТ.

167.7.4.1. Демонстрация учителем готовых материалов на информационных носителях.

167.7.4.2. Поиск информации. Интернет как источник информации.

167.7.5. Изучение технологии во 2 классе способствует освоению ряда универсальных учебных действий: познавательных универсальных учебных действий, коммуникативных универсальных учебных действий, регулятивных универсальных учебных действий, совместной деятельности.

167.7.5.1. У обучающегося будут сформированы следующие базовые логические и исследовательские действия как часть познавательных универсальных учебных действий:

ориентироваться в терминах, используемых в технологии (в пределах изученного); выполнять работу в соответствии с образцом, инструкцией, устной или письменной; выполнять действия анализа и синтеза, сравнения, группировки с учётом указанных критериев; строить рассуждения, проводить умозаключения, проверять их в практической работе; воспроизводить порядок действий при решении учебной (практической) задачи; осуществлять решение простых задач в умственной и материализованной форме.

167.7.5.2. У обучающегося будут сформированы следующие умения работать с информацией как часть познавательных универсальных учебных действий:

получать информацию из учебника и других дидактических материалов, использовать её в работе; понимать и анализировать знаково-символическую информацию (чертёж, эскиз, рисунок, схема) и строить работу в соответствии с ней.

167.7.5.3. У обучающегося будут сформированы следующие умения общения как часть коммуникативных универсальных учебных действий:

выполнять правила участия в учебном диалоге: задавать вопросы, дополнять ответы других обучающихся, высказывать своё мнение, отвечать на вопросы, проявлять уважительное отношение к одноклассникам, внимание к мнению другого; делиться впечатлениями о прослушанном (прочитанном) тексте, рассказе учителя, о выполненной работе, созданном изделии.

167.7.5.4. У обучающегося будут сформированы следующие умения самоорганизации и самоконтроля как часть регулятивных универсальных учебных действий:

понимать и принимать учебную задачу; организовывать свою деятельность;

понимать предлагаемый план действий, действовать по плану; прогнозировать необходимые действия для получения практического результата, планировать работу; выполнять действия контроля и оценки;

воспринимать советы, оценку учителя и других обучающихся, стараться учитывать их в работе.

167.7.5.5. У обучающегося будут сформированы следующие умения совместной деятельности:

выполнять элементарную совместную деятельность в процессе

изготовления изделий, осуществлять взаимопомощь; выполнять правила совместной работы: справедливо распределять работу, договариваться, выполнять ответственно свою часть работы, уважительно относиться к чужому мнению.

167.8. Содержание обучения в 3 классе.

167.8.1. Технологии, профессии и производства.

167.8.1.1. Непрерывность процесса деятельностного освоения мира человеком

и создания культуры. Материальные и духовные потребности человека как движущие силы прогресса.

167.8.1.2. Разнообразие творческой трудовой деятельности в современных условиях. Разнообразие предметов рукотворного мира: архитектура, техника, предметы быта и декоративно-прикладного искусства. Современные производства и профессии, связанные с обработкой материалов, аналогичных используемым на уроках технологии.

167.8.1.3. Общие правила создания предметов рукотворного мира: соответствие формы, размеров, материала и внешнего оформления изделия его назначению. Стиливая гармония в предметном ансамбле, гармония предметной и окружающей среды (общее представление).

167.8.1.4. Мир современной техники. Информационно-коммуникационные технологии в жизни современного человека. Решение человеком инженерных задач на основе изучения природных законов – жёсткость конструкции (трубчатые сооружения, треугольник как устойчивая геометрическая форма и другие).

167.8.1.5. Бережное и внимательное отношение к природе как источнику сырьевых ресурсов и идей для технологий будущего.

167.8.1.6. Элементарная творческая и проектная деятельность. Коллективные, групповые и индивидуальные проекты в рамках изучаемой тематики. Совместная работа в малых группах, осуществление сотрудничества, распределение работы, выполнение социальных ролей (руководитель (лидер) и подчинённый).

167.8.2. Технологии ручной обработки материалов.

167.8.2.1. Некоторые (доступные в обработке) виды искусственных и синтетических материалов. Разнообразие технологий и способов обработки материалов в различных видах изделий, сравнительный анализ технологий при использовании того или иного материала (например, аппликация из бумаги и ткани, коллаж и другие). Выбор материалов по их декоративнохудожественным и технологическим свойствам, использование соответствующих способов обработки материалов в зависимости от назначения изделия.

167.8.2.2. Инструменты и приспособления (циркуль, угольник, канцелярский нож, шило и другие), название и выполнение приёмов их рационального и безопасного использования.

167.8.2.3. Углубление общих представлений о технологическом процессе (анализ устройства и назначения изделия, выстраивание последовательности практических действий и технологических операций, подбор материалов и инструментов, экономная разметка материалов, обработка с целью получения

деталей, сборка, отделка изделия, проверка изделия в действии, внесение необходимых дополнений и изменений). Рицовка. Изготовление объёмных изделий из развёрток. Преобразование развёрток несложных форм.

167.8.2.4. Технология обработки бумаги и картона. Виды картона (гофрированный, толстый, тонкий, цветной и другой). Чтение и построение простого чертежа (эскиза) развёртки изделия. Разметка деталей с использованием простейших чертёжей, эскизов. Решение задач на внесение необходимых дополнений и изменений в схему, чертёж, эскиз. Выполнение измерений, расчётов, несложных построений.

167.8.2.5. Выполнение рицовки на картоне с помощью канцелярского ножа, выполнение отверстий шилом.

167.8.2.6. Технология обработки текстильных материалов. Использование трикотажа и нетканых материалов для изготовления изделий. Использование вариантов строчки косого стежка (крестик, стебельчатая и другие) и (или) петельной строчки для соединения деталей изделия и отделки. Пришивание пуговиц (с двумя-четырьмя отверстиями). Изготовление швейных изделий из нескольких деталей.

167.8.2.7. Использование дополнительных материалов. Комбинирование разных материалов в одном изделии.

167.8.3. Конструирование и моделирование.

167.8.3.1. Конструирование и моделирование изделий из различных материалов, в том числе наборов «Конструктор» по заданным условиям (техникотехнологическим, функциональным, декоративно-художественным). Способы подвижного и неподвижного соединения деталей набора «Конструктор», их использование в изделиях, жёсткость и устойчивость конструкции.

167.8.3.2. Создание простых макетов и моделей архитектурных сооружений, технических устройств, бытовых конструкций. Выполнение заданий на доработку конструкций (отдельных узлов, соединений) с учётом дополнительных условий (требований). Использование измерений и построений для решения практических

задач. Решение задач на мысленную трансформацию трёхмерной конструкции в развёртку (и наоборот). 167.8.4. ИКТ.

167.8.4.1. Информационная среда, основные источники (органы восприятия) информации, получаемой человеком. Сохранение и передача информации. Информационные технологии. Источники информации, используемые человеком в быту: телевидение, радио, печатные издания, персональный компьютер и другие. Современный информационный мир. Персональный компьютер (ПК) и его назначение. Правила пользования ПК для сохранения здоровья. Назначение основных устройств компьютера для ввода, вывода и обработки информации. Работа с доступной информацией (книги, музеи, беседы (мастер-классы) с мастерами, Интернет, видео, DVD). Работа с текстовым редактором Microsoft Word или другим.

167.8.5. Изучение технологии в 3 классе способствует освоению ряда универсальных учебных действий: познавательных универсальных учебных действий, коммуникативных универсальных учебных действий, регулятивных универсальных учебных действий, совместной деятельности.

167.8.5.1. У обучающегося будут сформированы следующие базовые логические и исследовательские действия как часть познавательных универсальных учебных действий:

ориентироваться в терминах, используемых в технологии, использовать их в ответах на вопросы и высказываниях (в пределах изученного); осуществлять анализ предложенных образцов с выделением существенных

и несущественных признаков; выполнять работу в соответствии с инструкцией, устной или письменной,

а также графически представленной в схеме, таблице; определять способы доработки конструкций с учётом предложенных

условий;

классифицировать изделия по самостоятельно предложенному существенному признаку (используемый материал, форма, размер, назначение,



способ сборки); читать и воспроизводить простой чертёж (эскиз) развёртки изделия; восстанавливать нарушенную последовательность выполнения изделия.

167.8.5.2. У обучающегося будут сформированы следующие умения работать с информацией как часть познавательных универсальных учебных действий: анализировать и использовать знаково-символические средства представления информации для создания моделей и макетов изучаемых объектов; на основе анализа информации производить выбор наиболее эффективных способов работы; осуществлять поиск необходимой информации для выполнения учебных заданий с использованием учебной литературы; использовать средства информационно-коммуникационных технологий для решения учебных и практических задач, в том числе Интернет под руководством учителя.

167.8.5.3. У обучающегося будут сформированы следующие умения общения как часть коммуникативных универсальных учебных действий:

строить монологическое высказывание, владеть диалогической формой коммуникации; строить рассуждения в форме связи простых суждений об объекте, его строении, свойствах и способах создания; описывать предметы рукотворного мира, оценивать их достоинства; формулировать собственное мнение, аргументировать выбор вариантов и способов выполнения задания.

167.8.5.4. У обучающегося будут сформированы следующие умения самоорганизации и самоконтроля как часть регулятивных универсальных учебных действий:

принимать и сохранять учебную задачу, осуществлять поиск средств для её решения; прогнозировать необходимые действия для получения практического результата, предлагать план действий в соответствии с поставленной задачей, действовать по плану; выполнять действия контроля и оценки, выявлять ошибки и недочёты

по результатам работы, устанавливая их причины и искать способы устранения;  
проявлять волевую саморегуляцию при выполнении задания.

167.8.5.5. У обучающегося будут сформированы следующие умения совместной деятельности:

выбирать себе партнёров по совместной деятельности не только по симпатии, но и по деловым качествам; справедливо распределять работу, договариваться, приходить к общему

решению, отвечать за общий результат работы; выполнять роли лидера, подчинённого, соблюдать равноправие

и дружелюбие; осуществлять взаимопомощь, проявлять ответственность при выполнении

своей части работы.

167.9. Содержание обучения в 4 классе.

167.9.1. Технологии, профессии и производства.

167.9.1.1. Профессии и технологии современного мира. Использование достижений науки в развитии технического прогресса. Изобретение и использование синтетических материалов с определёнными заданными свойствами в различных отраслях и профессиях. Нефть как универсальное сырьё. Материалы, получаемые из нефти (пластик, стеклоткань, пенопласт и другие).

167.9.1.2. Профессии, связанные с опасностями (пожарные, космонавты, химики и другие).

167.9.1.3. Информационный мир, его место и влияние на жизнь и деятельность людей. Влияние современных технологий и преобразующей деятельности человека на окружающую среду, способы её защиты.

167.9.1.4. Сохранение и развитие традиций прошлого в творчестве современных мастеров. Бережное и уважительное отношение людей к культурным традициям. Изготовление изделий с учётом традиционных правил и современных технологий (лепка, вязание, шитьё, вышивка и другие).

167.9.1.5. Элементарная творческая и проектная деятельность (реализация заданного или собственного замысла, поиск оптимальных конструктивных и технологических решений). Коллективные, групповые и индивидуальные проекты на основе содержания материала, изучаемого в течение учебного года. Использование комбинированных техник создания конструкций по заданным условиям в выполнении учебных проектов.

167.9.2. Технологии ручной обработки материалов.

167.9.2.1. Синтетические материалы – ткани, полимеры (пластик, поролон). Их свойства. Создание синтетических материалов с заданными свойствами.

167.9.2.2. Использование измерений, вычислений и построений для решения практических задач. Внесение дополнений и изменений в условные графические изображения в соответствии с дополнительными (изменёнными) требованиями к изделию.

167.9.2.3. Технология обработки бумаги и картона. Подбор материалов в соответствии с замыслом, особенностями конструкции изделия. Определение оптимальных способов разметки деталей, сборки изделия. Выбор способов отделки. Комбинирование разных материалов в одном изделии.

167.9.2.4. Совершенствование умений выполнять разные способы разметки с помощью чертёжных инструментов. Освоение доступных художественных техник.

167.9.2.5. Технология обработки текстильных материалов. Обобщённое представление о видах тканей (натуральные, искусственные, синтетические), их свойствах и областях использования. Дизайн одежды в зависимости от её назначения, моды, времени. Подбор текстильных материалов в соответствии с замыслом, особенностями конструкции изделия. Раскрой деталей по готовым лекалам (выкройкам), собственным несложным. Строчка петельного стежка и её варианты («тамбур» и другие), её назначение (соединение и отделка деталей) и (или) строчки петлеобразного и крестообразного стежков (соединительные и отделочные). Подбор ручных строчек для сшивания и отделки изделий.

Простейший ремонт изделий.

167.9.2.6. Технология обработки синтетических материалов. Пластик, поролон, полиэтилен. Общее знакомство, сравнение свойств. Самостоятельное определение технологий их обработки в сравнении с освоенными материалами.

167.9.2.7. Комбинированное использование разных материалов.

167.9.3. Конструирование и моделирование.

167.9.3.1. Современные требования к техническим устройствам (экологичность, безопасность, эргономичность и другие).

167.9.3.2. Конструирование и моделирование изделий из различных материалов, в том числе наборов «Конструктор» по проектному заданию или собственному замыслу. Поиск оптимальных и доступных новых решений конструкторско-технологических проблем на всех этапах аналитического и технологического процесса при выполнении индивидуальных творческих и коллективных проектных работ.

167.9.3.3. Робототехника. Конструктивные, соединительные элементы и основные узлы робота. Инструменты и детали для создания робота. Конструирование робота. Составление алгоритма действий робота.

Программирование, тестирование робота. Преобразование конструкции робота.

Презентация робота. 167.9.4.

ИКТ.

167.9.4.1. Работа с доступной информацией в Интернете и на цифровых носителях информации.

167.9.4.2. Электронные и медиаресурсы в художественно-конструкторской, проектной, предметной преобразующей деятельности. Работа с готовыми цифровыми материалами. Поиск дополнительной информации по тематике творческих и проектных работ, использование рисунков из ресурса компьютера в оформлении изделий и другие. Создание презентаций в программе PowerPoint или другой.

167.9.5. Изучение технологии в 4 классе способствует освоению ряда универсальных учебных действий: познавательных универсальных учебных

действий, коммуникативных универсальных учебных действий, регулятивных универсальных учебных действий, совместной деятельности.

167.9.5.1. У обучающегося будут сформированы следующие базовые логические и исследовательские действия как часть познавательных универсальных учебных действий:

ориентироваться в терминах, используемых в технологии, использовать их в ответах на вопросы и высказываниях (в пределах изученного); анализировать конструкции предложенных образцов изделий; конструировать и моделировать изделия из различных материалов по образцу, рисунку, простейшему чертежу, эскизу, схеме с использованием общепринятых условных обозначений и по заданным условиям; выстраивать последовательность практических действий и технологических операций, подбирать материал и инструменты, выполнять экономную разметку, сборку, отделку изделия;

решать простые задачи на преобразование конструкции;

выполнять работу в соответствии с инструкцией, устной или письменной;

соотносить результат работы с заданным алгоритмом, проверять изделия

в действии, вносить необходимые дополнения и изменения; классифицировать изделия по самостоятельно предложенному существенному признаку (используемый материал, форма, размер, назначение, способ сборки); выполнять действия анализа и синтеза, сравнения, классификации

предметов (изделий) с учётом указанных критериев; анализировать устройство простых изделий по образцу, рисунку, выделять

основные и второстепенные составляющие конструкции.

167.9.5.2. У обучающегося будут сформированы следующие умения работать с информацией как часть познавательных универсальных учебных действий: находить необходимую для выполнения работы информацию, пользуясь различными источниками, анализировать её и отбирать в соответствии с решаемой задачей; на основе анализа информации производить выбор наиболее эффективных способов работы; использовать знаково-символические средства для решения задач

в умственной или материализованной форме, выполнять действия моделирования, работать с моделями; осуществлять поиск дополнительной информации по тематике творческих

и проектных работ; использовать рисунки из ресурса компьютера в оформлении изделий и

другие;

использовать средства информационно-коммуникационных технологий для решения учебных и практических задач, в том числе Интернет под руководством учителя.

167.9.5.3. У обучающегося будут сформированы следующие умения общения как часть коммуникативных универсальных учебных действий:

соблюдать правила участия в диалоге: ставить вопросы, аргументировать и доказывать свою точку зрения, уважительно относиться к чужому мнению; описывать факты из истории развития ремёсел на Руси и в России, высказывать своё отношение к предметам декоративно-прикладного искусства разных народов Российской Федерации; создавать тексты-рассуждения: раскрывать последовательность операций

при работе с разными материалами; осознавать культурно-исторический смысл и назначение праздников, их роль в жизни каждого человека, ориентироваться в традициях организации и оформления праздников.

167.9.5.4. У обучающегося будут сформированы следующие умения самоорганизации и самоконтроля как часть регулятивных универсальных учебных действий:

понимать и принимать учебную задачу, самостоятельно определять цели учебно-познавательной деятельности; планировать практическую работу в соответствии с поставленной целью

и выполнять её в соответствии с планом; на основе анализа причинно-следственных связей между действиями

и их результатами прогнозировать практические «шаги» для получения необходимого результата; выполнять действия контроля (самоконтроля) и оценки, процесса и результата деятельности, при необходимости вносить коррективы в выполняемые действия; проявлять волевую саморегуляцию при выполнении задания.

167.9.5.5. У обучающегося будут сформированы следующие умения совместной деятельности:

организовывать под руководством учителя совместную работу в группе: распределять роли, выполнять функции руководителя или подчинённого, осуществлять продуктивное сотрудничество, взаимопомощь; проявлять интерес к деятельности своих товарищей и результатам их

работы,

в доброжелательной форме комментировать и оценивать их достижения; в процессе анализа и оценки совместной деятельности высказывать свои предложения и пожелания, выслушивать и принимать к сведению мнение других обучающихся, их советы и пожелания, с уважением относиться к разной оценке своих достижений.

167.10. Планируемые результаты освоения программы по технологии на уровне начального общего образования.

167.10.1. Личностные результаты освоения программы по технологии на уровне начального общего образования достигаются в единстве учебной и воспитательной деятельности в соответствии с традиционными российскими социокультурными и духовно-нравственными ценностями, принятыми в обществе правилами и нормами поведения и способствуют процессам самопознания, самовоспитания и саморазвития, формирования внутренней позиции личности.

В результате изучения технологии на уровне начального общего образования у обучающегося будут сформированы следующие личностные результаты:

первоначальные представления о созидательном и нравственном значении труда в жизни человека и общества, уважительное отношение к труду и творчеству мастеров; осознание роли человека и используемых им технологий в сохранении

гармонического сосуществования рукотворного мира с миром природы, ответственное отношение к сохранению окружающей среды;

понимание культурно-исторической ценности традиций, отражённых в предметном мире, чувство сопричастности к культуре своего народа, уважительное отношение к культурным традициям других народов; проявление способности к эстетической оценке окружающей предметной

среды, эстетические чувства – эмоционально-положительное восприятие и понимание красоты форм и образов природных объектов, образцов мировой и отечественной художественной культуры; проявление положительного отношения и интереса к различным видам творческой преобразующей деятельности, стремление к творческой самореализации, мотивация к творческому труду, работе на результат, способность к различным видам практической преобразующей деятельности; проявление устойчивых волевых качества и способность к саморегуляции:

организованность, аккуратность, трудолюбие, ответственность, умение справляться с доступными проблемами; готовность вступать в сотрудничество с другими людьми с учётом этики

общения, проявление толерантности и доброжелательности.

167.10.2. В результате изучения технологии на уровне начального общего образования у обучающегося будут сформированы познавательные универсальные учебные действия, коммуникативные универсальные учебные действия, регулятивные универсальные учебные действия, совместная деятельность.

167.10.2.1. У обучающегося будут сформированы следующие базовые логические и исследовательские действия как часть познавательных универсальных учебных действий:

ориентироваться в терминах и понятиях, используемых в технологии (в пределах изученного), использовать изученную терминологию в своих устных и письменных высказываниях; осуществлять анализ объектов и изделий с выделением существенных



и несущественных признаков; сравнивать группы объектов (изделий), выделять в них общее и различия; проводить обобщения (технико-технологического и декоративно-художественного характера) по изучаемой тематике; использовать схемы, модели и простейшие чертежи в собственной практической творческой деятельности; комбинировать и использовать освоенные технологии при изготовлении изделий в соответствии с технической, технологической или декоративнохудожественной задачей; понимать необходимость поиска новых технологий на основе изучения объектов и законов природы, доступного исторического и современного опыта технологической деятельности.

167.10.2.2. У обучающегося будут сформированы умения работать с информацией как часть познавательных универсальных учебных действий: осуществлять поиск необходимой для выполнения работы информации в учебнике и других доступных источниках, анализировать её и отбирать в соответствии с решаемой задачей; анализировать и использовать знаково-символические средства представления информации для решения задач в умственной и материализованной форме, выполнять действия моделирования, работать с моделями; использовать средства информационно-коммуникационных технологий для решения учебных и практических задач (в том числе Интернет с контролируемым выходом), оценивать объективность информации и возможности её использования для решения конкретных учебных задач;

следовать при выполнении работы инструкциям учителя или представленным в других информационных источниках.

167.10.2.3. У обучающегося будут сформированы умения общения как часть коммуникативных универсальных учебных действий:

вступать в диалог, задавать собеседнику вопросы, использовать реплики-уточнения и дополнения, формулировать собственное мнение и идеи, аргументированно их излагать, выслушивать разные мнения, учитывать их

в диалоге; создавать тексты-описания на основе наблюдений (рассматривания) изделий декоративно-прикладного искусства народов России; строить рассуждения о связях природного и предметного мира, простые суждения (небольшие тексты) об объекте, его строении, свойствах и способах создания; объяснять последовательность совершаемых действий при создании изделия.

167.10.2.4. У обучающегося будут сформированы умения самоорганизации и самоконтроля как часть регулятивных универсальных учебных действий:

рационально организовывать свою работу (подготовка рабочего места, поддержание и наведение порядка, уборка после работы); выполнять правила безопасности труда при выполнении работы; планировать работу, соотносить свои действия с поставленной целью; устанавливать причинно-следственные связи между выполняемыми действиями и их результатами, прогнозировать действия для получения необходимых результатов; выполнять действия контроля и оценки, вносить необходимые коррективы

в действие после его завершения на основе его оценки и учёта характера сделанных ошибок; проявлять волевую саморегуляцию при выполнении работы.

167.10.2.5. У обучающегося будут сформированы умения совместной деятельности:

организовывать под руководством учителя и самостоятельно совместную работу в группе: обсуждать задачу, распределять роли, выполнять функции руководителя (лидера) и подчинённого, осуществлять продуктивное сотрудничество;

проявлять интерес к работе товарищей, в доброжелательной форме комментировать и оценивать их достижения, высказывать свои предложения и пожелания, оказывать при необходимости помощь; понимать особенности проектной деятельности, выдвигать несложные идеи

решений предлагаемых проектных заданий, мысленно создавать конструктивный замысел, осуществлять выбор средств и способов для его практического

воплощения, предъявлять аргументы для защиты продукта проектной деятельности.

167.10.3. К концу обучения в 1 классе обучающийся получит следующие предметные результаты по отдельным темам программы по технологии:

правильно организовывать свой труд: своевременно подготавливать и убирать рабочее место, поддерживать порядок на нём в процессе труда; применять правила безопасной работы ножницами, иглой и аккуратной

работы с клеем; действовать по предложенному образцу в соответствии с правилами рациональной разметки (разметка на изнаночной стороне материала, экономия материала при разметке);

определять названия и назначение основных инструментов и приспособлений для ручного труда (линейка, карандаш, ножницы, игла, шаблон, стека и другие), использовать их в практической работе; определять наименования отдельных материалов (например, бумага, картон, фольга, пластилин, природные, текстильные материалы) и способы их обработки (сгибание, отрывание, сминание, резание, лепка и другие), выполнять доступные технологические приёмы ручной обработки материалов при изготовлении изделий; ориентироваться в наименованиях основных технологических операций:

разметка деталей, выделение деталей, сборка изделия; выполнять разметку деталей сгибанием, по шаблону, на глаз, от руки,

выделение деталей способами обрывания, вырезания и другие, сборку изделий с помощью клея, ниток и другие;

оформлять изделия строчкой прямого стежка;

понимать смысл понятий «изделие», «деталь изделия», «образец», «заготовка», «материал», «инструмент», «приспособление», «конструирование», «апликация»; выполнять задания с использованием готового плана;

обслуживать себя во время работы: соблюдать порядок на рабочем месте, ухаживать за инструментами и правильно хранить их, соблюдать правила гигиены труда;

рассматривать и анализировать простые по конструкции образцы (по вопросам учителя), анализировать простейшую конструкцию изделия: выделять основные и дополнительные детали, называть их форму, определять взаимное расположение, виды соединения, способы изготовления; распознавать изученные виды материалов (природные, пластические, бумага, тонкий картон, текстильные, клей и другие), их свойства (цвет, фактура, форма, гибкость и другие); называть ручные инструменты (ножницы, игла, линейка) и приспособления

(шаблон, стека, булавки и другие), безопасно хранить и работать ими; различать материалы и инструменты по их назначению;

называть и выполнять последовательность изготовления несложных изделий: разметка, резание, сборка, отделка; качественно выполнять операции и приёмы по изготовлению несложных

изделий: экономно выполнять разметку деталей на глаз, от руки, по шаблону, по линейке (как направляющему инструменту без откладывания размеров), точно резать ножницами по линиям разметки, придавать форму деталям и изделию сгибанием, складыванием, вытягиванием, отрыванием, сминанием, лепкой и прочее, собирать изделия с помощью клея, пластических масс и другие, эстетично и аккуратно выполнять отделку раскрашиванием, аппликацией, строчкой прямого стежка; использовать для сушки плоских изделий пресс;

с помощью учителя выполнять практическую работу и самоконтроль с использованием инструкционной карты, образца, шаблона; различать разборные и неразборные конструкции несложных изделий; понимать простейшие виды технической документации (рисунок, схема), конструировать и моделировать изделия из различных материалов по образцу, рисунку; осуществлять элементарное сотрудничество, участвовать в коллективных

работах под руководством учителя; выполнять несложные коллективные работы проектного характера.

167.10.4. К концу обучения во 2 классе обучающийся получит следующие предметные результаты по отдельным темам программы по технологии:

понимать смысл понятий «инструкционная» («технологическая») карта, «чертёж», «эскиз», «линии чертежа», «развёртка», «макет», «модель», «технология», «технологические операции», «способы обработки» и использовать их в практической деятельности; выполнять задания по самостоятельно составленному плану; распознавать элементарные общие правила создания рукотворного мира (прочность, удобство, эстетическая выразительность – симметрия, асимметрия, равновесие), наблюдать гармонию предметов и окружающей среды, называть характерные особенности изученных видов декоративно-прикладного искусства; выделять, называть и применять изученные общие правила создания

рукотворного мира в своей предметно-творческой деятельности; самостоятельно подготавливать рабочее место в соответствии с видом

деятельности, поддерживать порядок во время работы, убирать рабочее место; анализировать задание (образец) по предложенным вопросам, памятке

или инструкции, самостоятельно выполнять доступные задания с использованием инструкционной (технологической) карты; самостоятельно отбирать материалы и инструменты для работы, исследовать свойства новых изучаемых материалов (толстый картон, натуральные ткани, нитки, проволока и другие);

читать простейшие чертежи (эскизы), называть линии чертежа (линия контура и надреза, линия выносная и размерная, линия сгиба, линия симметрии);

выполнять экономную разметку прямоугольника (от двух прямых углов и одного прямого угла) с помощью чертёжных инструментов (линейки, угольника)

с использованием простейшего чертёжа (эскиза), чертить окружность с помощью циркуля; выполнять биговку;

выполнять построение простейшего лекала (выкройки) правильной

геометрической формы и разметку деталей кроя на ткани по нему/ней; оформлять изделия и соединять детали освоенными ручными строчками; понимать смысл понятия «развёртка» (трёхмерного предмета), соотносить

объёмную конструкцию с изображениями её развёртки; отличать макет от модели, строить трёхмерный макет из готовой развёртки; определять неподвижный и подвижный способ соединения деталей

и выполнять подвижное и неподвижное соединения известными способами; конструировать и моделировать изделия из различных материалов

по модели, простейшему чертежу или эскизу; решать несложные конструкторско-технологические задачи;

применять освоенные знания и практические умения (технологические, графические, конструкторские) в самостоятельной интеллектуальной и практической деятельности; выполнять работу в малых группах, осуществлять сотрудничество; понимать особенности проектной деятельности, осуществлять под руководством учителя элементарную проектную деятельность в малых группах: разрабатывать замысел, искать пути его реализации, воплощать его в продукте, демонстрировать готовый продукт; называть профессии людей, работающих в сфере обслуживания.

167.10.5. К концу обучения в 3 классе обучающийся получит следующие предметные результаты по отдельным темам программы по технологии:

понимать смысл понятий «чертёж развёртки», «канцелярский нож», «шило», «искусственный материал»; выделять и называть характерные особенности изученных видов декоративно-прикладного искусства, профессии мастеров прикладного искусства

(в рамках изученного); узнавать и называть по характерным особенностям образцов или по

описанию изученные и распространённые в крае ремёсла; называть и описывать свойства наиболее распространённых изучаемых

искусственных и синтетических материалов (бумага, металлы, текстиль и другие);  
читать чертёж развёртки и выполнять разметку развёрток с помощью  
чертёжных инструментов (линейка, угольник, циркуль); узнавать  
и называть линии чертежа (осевая и центровая); безопасно  
пользоваться канцелярским ножом, шилом; выполнять  
рицовку;

выполнять соединение деталей и отделку изделия освоенными ручными  
строчками; решать простейшие задачи технико-технологического  
характера

по изменению вида и способа соединения деталей: на достраивание, придание  
новых свойств конструкции в соответствии с новыми (дополненными)  
требованиями, использовать комбинированные техники при изготовлении изделий  
в соответствии с технической или декоративно-художественной задачей; понимать  
технологический и практический смысл различных видов соединений в  
технических объектах, простейшие способы достижения прочности конструкций,  
использовать их при решении простейших конструкторских задач; конструировать  
и моделировать изделия из разных материалов и наборов «Конструктор» по  
заданным техническим, технологическим и декоративнохудожественным  
условиям; изменять конструкцию изделия по заданным условиям;

выбирать способ соединения и соединительный материал в зависимости  
от требований конструкции; называть несколько видов информационных  
технологий и соответствующих

способов передачи информации (из реального окружения обучающихся); понимать  
назначение основных устройств персонального компьютера  
для ввода, вывода и обработки информации; выполнять основные  
правила безопасной работы на компьютере;

использовать возможности компьютера и информационно-

коммуникационных технологий для поиска необходимой информации при выполнении обучающих, творческих и проектных заданий; выполнять проектные задания в соответствии с содержанием изученного материала на основе полученных знаний и умений.

167.10.6. К концу обучения в 4 классе обучающийся получит следующие предметные результаты по отдельным темам программы по технологии:

формировать общее представление о мире профессий, их социальном значении, о творчестве и творческих профессиях, о мировых достижениях в области техники и искусства (в рамках изученного), о наиболее значимых окружающих производствах; на основе анализа задания самостоятельно организовывать рабочее место

в зависимости от вида работы, осуществлять планирование трудового процесса; самостоятельно планировать и выполнять практическое задание (практическую работу) с использованием инструкционной (технологической) карты или творческого замысла, при необходимости вносить коррективы в выполняемые действия; понимать элементарные основы бытовой культуры, выполнять доступные действия по самообслуживанию и доступные виды домашнего труда; выполнять более сложные виды работ и приёмы обработки различных материалов (например, плетение, шитьё и вышивание, тиснение по фольге), комбинировать различные способы в зависимости и от поставленной задачи, оформлять изделия и соединять детали освоенными ручными строчками; выполнять символические действия моделирования, понимать и создавать простейшие виды технической документации (чертёж развёртки, эскиз, технический рисунок, схему) и выполнять по ней работу; решать простейшие задачи рационализаторского характера по изменению

конструкции изделия: на достраивание, придание новых свойств конструкции в связи с изменением функционального назначения изделия; на основе усвоенных правил дизайна решать простейшие художественно-



конструкторские задачи по созданию изделий с заданной функцией; создавать небольшие тексты, презентации и печатные публикации

с использованием изображений на экране компьютера, оформлять текст (выбор шрифта, размера, цвета шрифта, выравнивание абзаца); работать с доступной информацией, работать в программах Word, Power

Point; решать творческие задачи, мысленно создавать и разрабатывать проектный замысел, осуществлять выбор средств и способов его практического воплощения, аргументированно представлять продукт проектной деятельности; осуществлять сотрудничество в различных видах совместной деятельности, предлагать идеи для обсуждения, уважительно относиться к мнению товарищей, договариваться, участвовать в распределении ролей, координировать собственную работу в общем процессе.

168. Федеральная рабочая программа по учебному предмету «Физическая культура».

168.1. Федеральная рабочая программа по учебному предмету «Физическая культура» (предметная область «Физическая культура») (далее соответственно – программа по физической культуре, физическая культура) включает пояснительную записку, содержание обучения, планируемые результаты освоения программы по физической культуре.

168.2. Вариант № 1.

168.2.1. Пояснительная записка.

168.2.1.1. Программа по физической культуре на уровне начального общего образования составлена на основе требований к результатам освоения основной образовательной программы начального общего образования ФГОС НОО, а также ориентирована на целевые приоритеты духовно-нравственного развития, воспитания и социализации обучающихся, сформулированные в федеральной рабочей программе воспитания.

168.2.1.2. При создании программы по физической культуре учитывались потребности современного российского общества в

воспитании здорового поколения, государственная политика с национальными целями увеличения продолжительности жизни граждан России и научная теория физической культуры, представляющая закономерности двигательной деятельности человека. Здоровье закладывается в детстве, и качественное образование в части физического воспитания, физической культуры детей дошкольного и начального возраста определяет образ жизни на многие годы.

168.2.1.3. Основными составляющими в классификации физических упражнений по признаку исторически сложившихся систем физического воспитания являются гимнастика, игры, туризм, спорт.

По данной классификации физические упражнения делятся на четыре группы: гимнастические упражнения, характеризующиеся многообразием искусственно созданных движений и действий, эффективность которых оценивается избирательностью воздействия на строение и функции организма, а также правильностью, красотой и координационной сложностью всех движений, игровые упражнения, состоящие из естественных видов действий (бега, бросков и других), которые выполняются в разнообразных вариантах в соответствии с изменяющейся игровой ситуацией и оцениваются по эффективности влияния на организм в целом и по конечному результату действия, туристические физические упражнения, включающие ходьбу, бег, прыжки, преодоление препятствий, ходьбу на лыжах, езду на велосипеде, греблю в естественных природных условиях, эффективность которых оценивается комплексным воздействием на организм и результативностью преодоления расстояния и препятствий на местности, спортивные упражнения объединяют ту группу действий, исполнение которых искусственно стандартизировано в соответствии с Единой всесоюзной спортивной классификацией и является предметом специализации для достижения максимальных спортивных результатов.

168.2.1.4. Основные предметные результаты по учебному предмету «Физическая культура» в соответствии с ФГОС НОО должны обеспечивать умение использовать основные гимнастические упражнения для формирования и укрепления здоровья, физического

развития, физического совершенствования, повышения физической и умственной работоспособности.

168.2.1.5. В программе по физической культуре отведено особое место упражнениям основной гимнастики и играм с использованием гимнастических упражнений. Овладение жизненно важными навыками гимнастики позволяет решить задачу овладения жизненно важными навыками плавания. Программа по физической культуре включает упражнения для развития гибкости и координации, эффективность развития которых приходится на возрастной период начального общего образования. Целенаправленные физические упражнения позволяют избирательно и значительно их развить.

168.2.1.6. Программа по физической культуре обеспечивает

сформированность общих представлений о физической культуре и спорте, физической активности, физических качествах, жизненно важных прикладных умениях и навыках, основных физических упражнениях (гимнастических, игровых, туристических и спортивных).

168.2.1.7. Освоение программы по физической культуре обеспечивает выполнение обучающимися нормативов Всероссийского физкультурно-спортивного комплекса «Готов к труду и обороне» (далее – ГТО) и другие предметные результаты ФГОС НОО, а также позволяет решить воспитательные задачи, изложенные в федеральной рабочей программе воспитания.

168.2.1.8. Согласно своему назначению программа по физической культуре является ориентиром для составления рабочих программ образовательных организаций: она даёт представление о целях, общей стратегии обучения, воспитания и развития обучающихся по физической культуре, устанавливает обязательное предметное содержание, предусматривает распределение его по классам и структурирование по разделам и темам курса, определяет количественные и качественные характеристики содержания, даёт

распределение тематических разделов и рекомендуемую последовательность их изучения с учётом межпредметных и внутрипредметных связей, логики учебного процесса, возрастных особенностей обучающихся, определяет возможности предмета для реализации требований к результатам освоения основной образовательной программы начального общего образования, а также требований к результатам обучения физической культуре.

168.2.1.9. В программе по физической культуре нашли своё отражение условия Концепции преподавания учебного предмета «Физическая культура» в образовательных организациях Российской Федерации, реализующих основные общеобразовательные программы.

168.2.1.10. Предметом обучения физической культуре на уровне начального

общего образования является двигательная деятельность человека с общеразвивающей направленностью с использованием основных направлений физической культуры в классификации физических упражнений по признаку исторически сложившихся систем: гимнастика, игры, туризм, спорт – и упражнений по преимущественной целевой направленности их использования с учётом сенситивных периодов развития обучающихся начального общего образования.

В процессе овладения этой деятельностью формируется костно-мышечная система, укрепляется здоровье, совершенствуются физические качества, осваиваются необходимые двигательные действия, активно развиваются мышление, творчество и самостоятельность.

168.2.1.11. Физическая культура обладает широкими возможностями в использовании форм, средств и методов обучения. Существенным компонентом содержания программы по физической культуре является физическое воспитание граждан Российской Федерации.

168.2.1.12. Программа по физической культуре основана на системе научных знаний о человеке, сущности физической культуры, общих

закономерностях

её функционирования и использования с целью всестороннего развития людей и направлена на формирование основ знаний в области физической культуры, культуры движений, воспитание устойчивых навыков выполнения основных двигательных действий, укрепление здоровья.

168.2.1.13. В программе по физической культуре учтены приоритеты в обучении на уровне начального образования, изложенные в Концепции модернизации преподавания учебного предмета «Физическая культура» в образовательных организациях Российской Федерации, которые нашли отражение в содержании программы по физической культуре в части получения знаний

и умений выполнения базовых упражнений гимнастики для правильного формирования опорно-двигательного аппарата, развития гибкости, координации, моторики, получения эмоционального удовлетворения от выполнения физических упражнений в игровой деятельности.

168.2.1.14. Программа по физической культуре обеспечивает создание условий для высокого качества преподавания физической культуры на уровне начального общего образования, выполнение требований, определённых статьей 41 Федерального закона «Об образовании в Российской Федерации» от 29 декабря 2012 г. № 273-ФЗ, включая определение оптимальной учебной нагрузки, режима учебных занятий, создание условий для профилактики заболеваний и оздоровления обучающихся, способствует решению задач, определённых в стратегии развития физической культуры и спорта в Российской Федерации на период до 2030 г. и межотраслевой программы развития школьного спорта до 2024 г., направлена на достижение национальных целей развития Российской Федерации:

сохранение населения, здоровья и благополучия людей, создание возможностей для самореализации и развития талантов.

168.2.1.15. Программа по физической культуре разработана в соответствии с требованиями ФГОС НОО.

168.2.1.16. В основе программы по физической культуре лежат представления об уникальности личности каждого обучающегося, индивидуальных возможностях каждого обучающегося и ученического сообщества в целом, профессиональных качествах учителей и управленческих команд системы образования, создающих условия для максимально полного обеспечения образовательных возможностей обучающихся в рамках единого образовательного пространства Российской Федерации.

168.2.1.17. Ценностные ориентиры содержания программы по физической культуре направлены на воспитание творческих, компетентных и успешных граждан России, способных к активной самореализации в личной, общественной и профессиональной деятельности. Обучение по программе по физической культуре позволяет формировать у обучающихся установку на формирование, сохранение

и укрепление здоровья, освоить умения, навыки ведения здорового и безопасного образа жизни, выполнить нормы ГТО.

168.2.1.18. Содержание программы по физической культуре направлено на эффективное развитие физических качеств и способностей обучающихся, на воспитание личностных качеств, включающих в себя готовность и способность к саморазвитию, самооценке, рефлексии, анализу, формирует творческое нестандартное мышление, инициативность, целеустремлённость, воспитывает этические чувства доброжелательности и эмоционально-нравственной отзывчивости, понимания и сопереживания чувствам других людей,

учит взаимодействовать с окружающими людьми и работать в команде, проявлять лидерские качества.

168.2.1.19. Содержание программы по физической культуре строится на принципах личностно-ориентированной, личностно-развивающей педагогики, которая определяет повышение внимания к культуре физического развития, ориентации физкультурно-спортивной деятельности на решение задач развития культуры движения, физическое воспитание.

168.2.1.20. Важное значение в освоении программы по физической культуре

уделено играм и игровым заданиям как простейшей форме физкультурноспортивной деятельности. В программе по физической культуре используются сюжетные и импровизационно-творческие подвижные игры, рефлексивнометафорические игры, игры на основе интеграции интеллектуального и двигательного компонентов. Игры повышают интерес к занятиям физической культурой, а также содействуют духовно-нравственному воспитанию обучающихся. Для ознакомления с видами спорта в программе по физической культуре используются спортивные эстафеты, спортивные упражнения и спортивные игровые задания. Для ознакомления с туристическими спортивными упражнениями

в программе по физической культуре используются туристические спортивные игры. Содержание программы по физической культуре обеспечивает достаточный объём практико-ориентированных знаний и умений.

168.2.1.21. В соответствии с ФГОС НОО содержание программы по физической культуре состоит из следующих компонентов:

знания о физической культуре (информационный компонент деятельности);  
способы физкультурной деятельности (операциональный компонент

деятельности); физическое совершенствование (мотивационно-процессуальный компонент

деятельности), которое подразделяется на физкультурно-оздоровительную и спортивно-оздоровительную деятельность.

168.2.1.22. Концепция программы по физической культуре основана на следующих принципах:

168.2.1.22.1. Принцип систематичности и последовательности предполагает регулярность занятий и систему чередования нагрузок с отдыхом, а также определённую последовательность занятий и взаимосвязь между различными сторонами их содержания. Учебный материал программы по физической культуре должен быть разделён на логически завершённые части, теоретическая база знаний подкрепляется практическими навыками. Особое внимание в программе по физической культуре уделяется повторяемости. Повторяются не только отдельные физические упражнения, но и последовательность их в занятиях. Также повторяется в определённых чертах и последовательность самих занятий на протяжении недельных, месячных и других циклов. Принцип систематичности и последовательности повышает эффективность динамики развития основных физических качеств обучающихся с учётом их сенситивного периода развития: гибкости, координации, быстроты.

168.2.1.22.2. Принципы непрерывности и цикличности выражают основные

закономерности построения занятий в физическом воспитании. Они обеспечивают преемственность между занятиями, частоту и суммарную протяжённость

их во времени. Кроме того, принцип непрерывности тесно связан с принципом системного чередования нагрузок и отдыха. Принцип цикличности заключается в повторяющейся последовательности занятий, что обеспечивает повышение тренированности, улучшает физическую подготовленность обучающегося.



168.2.1.22.3. Принцип возрастного соответствия направлений физического воспитания заключается в том, что программа по физической культуре учитывает возрастные и индивидуальные особенности обучающихся, что способствует гармоничному формированию двигательных умений и навыков.

168.2.1.22.4. Принцип наглядности предполагает как широкое

использование зрительных ощущений, восприятия образов, так и постоянную опору

на свидетельства всех других органов чувств, благодаря которым достигается непосредственный эффект от содержания программы по физической культуре. В процессе физического воспитания наглядность играет особенно важную роль, поскольку деятельность обучающихся носит в основном практический характер и имеет одной из своих специальных задач всестороннее развитие органов чувств.

168.2.1.22.5. Принцип доступности и индивидуализации означает требование оптимального соответствия задач, средств и методов физического воспитания возможностям обучающихся. При реализации принципа доступности учитывается готовность обучающихся к освоению материала, выполнению той или иной физической нагрузки и определяется мера доступности задания. Готовность

к выполнению заданий зависит от уровня физического и интеллектуального развития, а также от их субъективной установки, выражающейся в преднамеренном, целеустремлённом и волевом поведении обучающихся.

168.2.1.22.6. Принцип осознанности и активности предполагает осмысленное отношение обучающихся к выполнению физических упражнений, осознание

и последовательность техники выполнения упражнений (комплексов упражнений), техники дыхания, дозированной объёма и интенсивности выполнения упражнений в соответствии с возможностями. Осознавая оздоровительное воздействие физических упражнений на организм, обучающиеся учатся самостоятельно и творчески решать двигательные задачи.

168.2.1.22.7. Принцип динамичности выражает общую тенденцию требований, предъявляемых к обучающимся в соответствии с программой по физической культуре, которая заключается в постановке и выполнении всё более трудных новых заданий, в постепенном нарастании объёма и интенсивности и связанных с ними нагрузок. Программой по физической культуре предусмотрено регулярное обновление заданий с общей тенденцией к росту физических нагрузок.

168.2.1.22.8. Принцип вариативности предполагает многообразие и гибкость используемых в программе по физической культуре форм, средств и методов обучения в зависимости от физического развития, индивидуальных особенностей и функциональных возможностей обучающихся, которые описаны в программе по физической культуре. Соблюдение этих принципов позволит обучающимся достичь наиболее эффективных результатов.

168.2.1.23. Освоение программы по физической культуре предполагает соблюдение главных педагогических правил: от известного к неизвестному, от лёгкого к трудному, от простого к сложному. Планирование учебного материала рекомендуется в соответствии с постепенным освоением теоретических знаний, практических умений и навыков в учебной и самостоятельной физкультурной, оздоровительной деятельности.

168.2.1.24. В основе программы по физической культуре лежит системнодеятельностный подход, целью которого является формирование у обучающихся полного представления о возможностях физической культуры. В содержании программы по физической культуре учитывается взаимосвязь изучаемых явлений и процессов, что позволит успешно достигнуть планируемых результатов – предметных, метапредметных и личностных.

168.2.1.25. Цели изучения учебного предмета «Физическая культура» – формирование разносторонне физически развитой личности, способной активно использовать ценности физической культуры для укрепления и длительного сохранения собственного здоровья, оптимизации трудовой деятельности и организации активного отдыха.

168.2.1.26. Цели и задачи программы по физической культуре обеспечивают результаты освоения основной образовательной программы начального общего образования по учебному предмету «Физическая культура» в соответствии с ФГОС НОО.

168.2.1.27. К направлению первостепенной значимости при реализации образовательных функций физической культуры традиционно относят формирование знаний основ физической культуры как науки области знаний о человеке, прикладных умениях и навыках, основанных на физических упражнениях для формирования и укрепления здоровья, физического развития и физического совершенствования, повышения физической и умственной работоспособности, и как одного из основных компонентов общей культуры человека.

168.2.1.28. Используемые в образовательной деятельности технологии программы по физической культуре позволяют решать преимущественно комплекс основных задач физической культуры на всех уровнях общего образования.

168.2.1.29. В содержании программы по физической культуре учтены основные направления развития познавательной активности человека, включая знания о природе (медико-биологические основы деятельности), знания о человеке (психолого-педагогические основы деятельности), знания об обществе (историко-социологические основы деятельности).

168.2.1.30. Задача физической культуры состоит в формировании системы физкультурных знаний, жизненно важных

прикладных умений и навыков, основанных на физических упражнениях для укрепления здоровья (физического, социального и психологического), освоении упражнений основной гимнастики, плавания как жизненно важных навыков человека, овладение умениями организовывать здоровьесберегающую жизнедеятельность (например, распорядок дня, утренняя гимнастика, гимнастические минутки, подвижные и общеразвивающие игры), умении применять правила безопасности при выполнении физических упражнений и различных форм двигательной деятельности и, как результат, – физическое воспитание, формирование здоровья и здорового образа жизни.

Наряду с этим программа по физической культуре обеспечивает:

единство образовательного пространства на территории Российской Федерации с целью реализации равных возможностей получения качественного начального общего образования; преемственность основных образовательных программ по физической

культуре дошкольного, начального общего и основного общего образования; возможности формирования индивидуального подхода и различного уровня сложности с учётом образовательных потребностей и способностей обучающихся

(включая одарённых детей, детей с ограниченными возможностями здоровья);

государственные гарантии качества начального общего образования,

личностного развития обучающихся; овладение современными технологическими средствами в ходе обучения

и в повседневной жизни, освоение цифровых образовательных сред для проверки и приобретения знаний, расширения возможностей личного образовательного маршрута; формирование у обучающихся знаний о месте физической культуры и спорта в национальной стратегии развития России, их исторической роли, вкладе спортсменов России в мировое спортивное наследие; освоение обучающимися технологий командной работы на основе личного вклада каждого в решение общих задач, осознания личной ответственности, объективной оценки своих и командных возможностей.

168.2.1.31. Приоритет индивидуального подхода в обучении позволяет обучающимся осваивать программу по физической культуре в соответствии с возможностями каждого.

168.2.1.32. Универсальными компетенциями обучающихся на этапе начального образования по программе по физической культуре являются:

умение организовывать собственную деятельность, выбирать и использовать средства физической культуры для достижения цели динамики личного физического развития и физического совершенствования;

умение активно включаться в коллективную деятельность, взаимодействовать со сверстниками в достижении общих целей, проявлять лидерские качества в соревновательной деятельности, работоспособность в учебно-тренировочном процессе, взаимопомощь при изучении и выполнении физических упражнений; умение доносить информацию в доступной, яркой, эмоциональной форме в процессе общения и взаимодействия со сверстниками и взрослыми людьми, в том числе при передаче информации на заданную тему, по общим сведениям теории физической культуры, методикам выполнения физических упражнений, правилам проведения общеразвивающих подвижных игр и игровых заданий; умение работать над ошибками, в том числе при выполнении физических

упражнений, слышать замечания и рекомендации педагога, концентрироваться при практическом выполнении заданий, ставить перед собой задачи гармоничного физического развития.

168.2.1.33. Общее число часов, рекомендованных для изучения физической культуры – 405 часов: в 1 классе – 99 часов (3 часа в неделю), во 2 классе – 102 часа (3 часа в неделю), в 3 классе – 102 часа (3 часа в неделю), в 4 классе – 102 часа (3 часа в неделю).

168.2.1.34. При планировании учебного материала по программе по физической культуре рекомендуется реализовывать на уроках физической культуры учебный план: для всех классов начального общего образования в объёме не менее 70% учебных часов должно быть отведено на выполнение физических упражнений.

168.2.2. Планируемые результаты освоения программы по физической культуре на уровне начального общего образования.

168.2.2.1. Личностные результаты освоения программы по физической культуре на уровне начального общего образования достигаются в единстве учебной

и воспитательной деятельности в соответствии с традиционными российскими социокультурными и духовно-нравственными ценностями, принятыми в обществе правилами и нормами поведения и способствуют процессам самопознания, самовоспитания и саморазвития, формирования внутренней позиции личности.

В результате изучения физической культуры на уровне начального общего образования у обучающегося будут сформированы следующие личностные результаты:

Патриотическое воспитание: ценностное отношение к отечественному спортивному, культурному, историческому и научному наследию, понимание значения физической культуры в жизни современного общества, способность владеть достоверной информацией о спортивных достижениях сборных команд по видам спорта на международной спортивной арене, основных мировых и отечественных тенденциях развития физической культуры для блага человека, заинтересованность в научных знаниях о человеке.

Гражданское воспитание: представление о социальных нормах и правилах межличностных отношений в коллективе, готовность к разнообразной совместной деятельности при выполнении учебных, познавательных задач, освоение и выполнение физических упражнений, создание учебных проектов, стремление к взаимопониманию и взаимопомощи в процессе этой учебной деятельности, готовность оценивать своё поведение и поступки своих товарищей с позиции нравственных и правовых норм с учётом осознания последствий поступков, оказание посильной помощи и моральной поддержки сверстникам при выполнении учебных заданий, доброжелательное и уважительное отношение при объяснении ошибок и способов их устранения.

Ценности научного познания: знание истории развития представлений о физическом развитии и

воспитании человека в российской культурно-педагогической традиции;  
познавательные мотивы, направленные на получение новых знаний

по физической культуре, необходимых для формирования здоровья и здоровых привычек, физического развития и физического совершенствования; познавательная и информационная культура, в том числе навыки самостоятельной работы с учебными текстами, справочной литературой, доступными техническими средствами информационных технологий; интерес к обучению и познанию, любознательность, готовность и способность к самообразованию, исследовательской деятельности, к осознанному выбору направленности и уровня обучения в дальнейшем.

Формирование культуры здоровья: осознание ценности своего здоровья для себя, общества, государства,

ответственное отношение к регулярным занятиям физической культурой, в том числе освоению гимнастических упражнений и плавания как важных жизнеобеспечивающих умений, установка на здоровый образ жизни, необходимость соблюдения правил безопасности при занятиях физической культурой и спортом.

Экологическое воспитание:

экологически целесообразное отношение к природе, внимательное отношение к человеку, его потребностям в жизнеобеспечивающих двигательных действиях, ответственное отношение к собственному физическому и психическому здоровью, осознание ценности соблюдения правил безопасного поведения в ситуациях, угрожающих здоровью и жизни людей; экологическое мышление, умение руководствоваться им в познавательной,

коммуникативной и социальной практике.

168.2.2.2. В результате изучения физической культуры на уровне начального общего образования у обучающегося будут сформированы познавательные универсальные учебные действия, коммуникативные универсальные учебные

действия, регулятивные универсальные учебные действия, совместная деятельность.

168.2.2.2.1. У обучающегося будут сформированы следующие базовые логические и исследовательские действия, умения работать с информацией как часть познавательных универсальных учебных действий:

ориентироваться в терминах и понятиях, используемых в физической культуре (в пределах изученного), применять изученную терминологию в своих устных и письменных высказываниях; выявлять признаки положительного влияния занятий физической культурой

на работу организма, сохранение его здоровья и эмоционального благополучия;  
моделировать правила безопасного поведения при освоении физических

упражнений, плавании; устанавливать связь между физическими упражнениями и их влиянием

на развитие физических качеств; классифицировать виды физических упражнений в соответствии

с определённым классификационным признаком: по признаку исторически сложившихся систем физического воспитания, по преимущественной целевой направленности их использования, преимущественному воздействию на развитие отдельных качеств (способностей) человека; приводить примеры и осуществлять демонстрацию гимнастических упражнений, навыков плавания, ходьбы на лыжах (при условии наличия снежного покрова), упражнений начальной подготовки по виду спорта (по выбору), туристических физических упражнений; самостоятельно (или в совместной деятельности) составлять комбинацию упражнений для утренней гимнастики с индивидуальным дозированием физических упражнений; формировать умение понимать причины успеха/неуспеха учебной

деятельности, в том числе для целей эффективного развития физических качеств и способностей в соответствии с сенситивными периодами развития, способности конструктивно находить решение и действовать даже в ситуациях неуспеха; овладевать базовыми предметными и межпредметными понятиями, отражающими



существенные связи и отношения между объектами и процессами, использовать знания и умения в области культуры движения, эстетического восприятия в учебной деятельности иных учебных предметов; использовать информацию, полученную посредством наблюдений, просмотра видеоматериалов, иллюстраций, для эффективного физического развития, в том числе с использованием гимнастических, игровых, спортивных, туристических физических упражнений; использовать средства информационно-коммуникационных технологий для решения учебных и практических задач (в том числе Интернет с контролируемым выходом), оценивать объективность информации и возможности её использования для решения конкретных учебных задач.

168.2.2.2.2. У обучающегося будут сформированы умения общения как часть коммуникативных универсальных учебных действий:

вступать в диалог, задавать собеседнику вопросы, использовать реплики-уточнения и дополнения, формулировать собственное мнение и идеи, аргументированно их излагать, выслушивать разные мнения, учитывать

их в диалоге; описывать влияние физической культуры на здоровье и эмоциональное

благополучие человека;

строить гипотезы о возможных отрицательных последствиях нарушения правил при выполнении физических движений, в играх и игровых заданиях, спортивных эстафетах; организовывать (при содействии взрослого или самостоятельно) игры, спортивные эстафеты, выполнение физических упражнений в коллективе, включая обсуждение цели общей деятельности, распределение ролей, выполнение функциональных обязанностей, осуществление действий для достижения

результата; проявлять интерес к работе товарищей, в доброжелательной форме

комментировать и оценивать их достижения, высказывать свои предложения и пожелания, оказывать при необходимости помощь; продуктивно сотрудничать (общение, взаимодействие) со сверстниками при решении задач выполнения физических упражнений, игровых заданий и игр на уроках, во внеурочной и

внешкольной физкультурной деятельности; конструктивно разрешать конфликты посредством учёта интересов сторон

и сотрудничества.

168.2.2.2.3. У обучающегося будут сформированы умения самоорганизации и самоконтроля как часть регулятивных универсальных учебных действий:

оценивать влияние занятий физической подготовкой на состояние своего организма (снятие утомляемости, улучшение настроения, уменьшение частоты простудных заболеваний); контролировать состояние организма на уроках физической культуры

и в самостоятельной повседневной физической деятельности по показателям частоты пульса и самочувствия; предусматривать возникновение возможных ситуаций, опасных для

здоровья и жизни; проявлять волевую саморегуляцию при планировании и выполнении

намеченных планов организации своей жизнедеятельности, проявлять стремление к успешной образовательной, в том числе физкультурно-спортивной, деятельности, анализировать свои ошибки;

осуществлять информационную, познавательную и практическую деятельность с использованием различных средств информации и коммуникации.

Предметные результаты изучения учебного предмета «Физическая культура» отражают опыт обучающихся в физкультурной деятельности.

В составе предметных результатов по освоению обязательного содержания, установленного программой по физической культуре, выделяются: полученные знания, освоенные обучающимися, умения и способы действий, специфические для предметной области «Физическая культура» периода развития начального общего образования, виды деятельности по получению новых знаний, их интерпретации, преобразованию и применению в различных учебных и новых ситуациях.

В состав предметных результатов по освоению обязательного содержания включены физические упражнения:

гимнастические упражнения, характеризующиеся многообразием искусственно созданных движений и действий, эффективность которых оценивается избирательностью воздействия на строение и функции организма, а также правильностью, красотой и координационной сложностью всех движений; игровые упражнения, состоящие из естественных видов действий (элементарных движений, бега, бросков и других), которые выполняются в разнообразных вариантах в соответствии с изменяющейся игровой ситуацией и оцениваются по эффективности влияния на организм в целом и по конечному результату действия (например, точнее бросить, быстрее добежать, выполнить в соответствии с предлагаемой техникой выполнения или конечным результатом задания); туристические физические упражнения, включающие ходьбу, бег, прыжки, преодоление препятствий, ходьбу на лыжах, езду на велосипеде, эффективность которых оценивается комплексным воздействием на организм и результативностью преодоления расстояния и препятствий на местности; спортивные упражнения объединяют ту группу действий, исполнение которых искусственно стандартизировано в соответствии с Единой всесоюзной спортивной классификацией и является предметом специализации для достижения максимальных спортивных результатов. К последней группе в программе по физической культуре условно относятся некоторые физические упражнения первых трёх групп, если им присущи перечисленные признаки (спортивные гимнастические упражнения, спортивные игровые упражнения, спортивные туристические упражнения).

Предметные результаты представлены по годам обучения и отражают сформированность у обучающихся определённых умений.

168.2.2.3. К концу обучения в 1 классе обучающийся получит следующие предметные результаты по отдельным темам программы по физической культуре:

Знания о физической культуре: различать основные предметные области физической культуры (гимнастика,

игры, туризм, спорт); формулировать правила составления распорядка дня с использованием знаний принципов личной гигиены, требований к одежде и обуви для занятий физическими упражнениями в зале и на улице, иметь представление о здоровом образе жизни, о важности ведения активного образа жизни, формулировать основные правила безопасного поведения в местах занятий физическими упражнениями (в спортивном зале, на спортивной площадке, в бассейне); формулировать простейшие правила закаливания и организации

самостоятельных занятий физическими упражнениями, применять их в повседневной жизни, понимать и раскрывать значение регулярного выполнения гимнастических упражнений для гармоничного развития, описывать формы наблюдения за динамикой развития гибкости и координационных способностей; иметь представление об основных видах разминки.

Способы физкультурной деятельности.

Самостоятельные занятия общеразвивающими и здоровье формирующими физическими упражнениями:

выбирать гимнастические упражнения для формирования стопы, осанки в положении стоя, сидя и при ходьбе, упражнения для развития гибкости и координации; составлять и выполнять индивидуальный распорядок дня с включением утренней гимнастики, физкультминуток, выполнения упражнений гимнастики, измерять и демонстрировать в записи индивидуальные показатели длины и массы тела, сравнивать их значения с рекомендуемыми для гармоничного развития значениями.

Самостоятельные развивающие, подвижные игры и спортивные эстафеты, строевые упражнения:

участвовать в спортивных эстафетах, развивающих подвижных играх, в том числе ролевых, с заданиями на выполнение движений под музыку и с использованием танцевальных шагов, выполнять игровые задания для знакомства с видами спорта, плаванием, основами туристической деятельности, общаться и взаимодействовать в игровой деятельности, выполнять команды и строевые упражнения.

Физическое совершенствование.

Физкультурно-оздоровительная деятельность:

осваивать технику выполнения гимнастических упражнений для формирования опорно-двигательного аппарата, включая гимнастический шаг, мягкий бег;

упражнения основной гимнастики на развитие физических качеств (гибкость, координация), эффективность развития которых приходится на период начального общего образования, и развития силы, основанной на удержании собственного веса;

осваивать гимнастические упражнения на развитие моторики, координационно-скоростных способностей, в том числе с использованием гимнастических предметов (скакалка, мяч);

осваивать гимнастические упражнения, направленные на развитие жизненно важных навыков и умений (группировка, кувырки, повороты в обе стороны, равновесие на каждой ноге попеременно, прыжки толчком с двух ног вперёд, назад, с поворотом в обе стороны; осваивать способы игровой деятельности.

168.2.2.4. К концу обучения во 2 классе обучающийся достигнет следующих предметных результатов по отдельным темам программы по физической культуре:

Знания о физической культуре:

описывать технику выполнения освоенных гимнастических упражнений по видам разминки, отмечать динамику развития личных физических качеств: гибкости, силы, координационно-скоростных способностей; кратко излагать историю физической культуры, гимнастики, олимпийского

движения, некоторых видов спорта, излагать и находить информацию о ГТО, его нормативов, описывать технику удержания на воде и основных общеразвивающих гимнастических упражнений как жизненно важных навыков человека, понимать и раскрывать правила поведения на воде, формулировать правила проведения водных процедур, воздушных и солнечных ванн, гигиенические правила при выполнении

физических упражнений, во время купания и занятий плаванием, характеризовать умение плавать.

Способы физкультурной деятельности.

Самостоятельные занятия общеразвивающими и здоровье формирующими физическими упражнениями:

выбирать и составлять комплексы упражнений основной гимнастики для выполнения определённых задач, включая формирование свода стопы, укрепление определённых групп мышц, увеличение подвижности суставов; использовать технику контроля за соблюдением осанки и правильной постановки стопы при ходьбе, характеризовать основные показатели физических качеств и способностей человека (гибкость, сила, выносливость, координационные и скоростные способности) и перечислять возрастной период для их эффективного развития; принимать решения в условиях игровой деятельности, оценивать правила

безопасности в процессе игры; знать основные строевые команды.

Самостоятельные наблюдения за физическим развитием и физической подготовленностью:

составлять письменно и выполнять индивидуальный распорядок дня с включением утренней гимнастики, физкультминуток, регулярных упражнений гимнастики, измерять, сравнивать динамику развития физических качеств и способностей: гибкости, координационных способностей, измерять (пальпаторно) частоту сердечных сокращений при выполнении упражнений с различной нагрузкой; классифицировать виды физических упражнений в соответствии

с определённым классификационным признаком: по признаку исторически сложившихся систем физического воспитания, по преимущественной целевой направленности их использования, по преимущественному воздействию на развитие отдельных качеств (способностей) человека.

Самостоятельные развивающие, подвижные игры и спортивные эстафеты, командные перестроения:

участвовать в играх и игровых заданиях, спортивных эстафетах;

устанавливать ролевое участие членов команды; выполнять перестроения.

Физическое совершенствование.

Физкультурно-оздоровительная деятельность: осваивать физические упражнения на развитие гибкости и координационно-

скоростных способностей; осваивать и демонстрировать технику перемещения гимнастическим шагом,

мягким бегом вперёд, назад, прыжками, подскоками, галопом; осваивать и демонстрировать технику выполнения подводящих,

гимнастических и акробатических упражнений, танцевальных шагов, работы с гимнастическими предметами для развития моторики, пространственного воображения, меткости, гибкости, координационно-скоростных способностей; демонстрировать равновесие стоя и в полуприседе на каждой ноге попеременно, прыжки на месте с полуповоротом с прямыми ногами и в

группировке (в обе стороны); осваивать технику плавания одним или несколькими спортивными стилями

плавания (при наличии материально-технического обеспечения).

168.2.2.5. К концу обучения в 3 классе обучающийся достигнет следующих предметных результатов по отдельным темам программы по физической культуре:

Знания о физической культуре: представлять и описывать структуру спортивного движения в нашей стране,

формулировать отличие задач физической культуры от задач спорта; выполнять задания на составление комплексов физических упражнений по преимущественной целевой направленности их использования, находить и представлять материал по заданной теме, объяснять связь физических упражнений для формирования и укрепления здоровья, развития памяти, разговорной речи, мышления; представлять и описывать общее строение человека, называть основные

части костного скелета человека и основные группы мышц; описывать технику выполнения освоенных физических упражнений; формулировать основные правила безопасного поведения на занятиях

по физической культуре; находить информацию о возрастных периодах, когда эффективно развивается каждое из следующих физических качеств: гибкость, координация, быстрота, сила, выносливость; различать упражнения по воздействию на развитие основных физических

качеств и способностей человека; различать упражнения на развитие моторики;

объяснять технику дыхания под водой, технику удержания тела на воде; формулировать основные правила выполнения спортивных упражнений (по виду спорта на выбор); выявлять характерные ошибки при выполнении физических упражнений.

Способы физкультурной деятельности.

Самостоятельные занятия общеразвивающими и здоровье формирующими физическими упражнениями:

самостоятельно проводить разминку по её видам: общую, партерную, разминку у опоры, характеризовать комплексы гимнастических упражнений по целевому назначению; организовывать проведение игр, игровых заданий и спортивных эстафет (на выбор).

Самостоятельные наблюдения за физическим развитием и физической подготовленностью:

определять максимально допустимую для себя нагрузку (амплитуду движения) при выполнении физического упражнения, оценивать и объяснять меру воздействия того или иного упражнения (по заданию) на основные физические качества и способности; проводить наблюдения за своим дыханием при выполнении упражнений

основной гимнастики.



Самостоятельные развивающие, подвижные игры и спортивные эстафеты: составлять, организовывать и проводить игры и игровые задания; выполнять ролевые задания при проведении спортивных эстафет

с гимнастическим предметом/без гимнастического предмета (организатор эстафеты, главный судья, капитан, член команды).

Физическое совершенствование.

Физкультурно-оздоровительная деятельность: осваивать и выполнять технику разучиваемых физических упражнений

и комбинаций гимнастических упражнений с использованием в том числе танцевальных шагов, поворотов, прыжков; осваивать и выполнять технику спортивного плавания стилями (на выбор):

брасс, кроль на спине, кроль;

осваивать технику выполнения комплексов гимнастических упражнений для развития гибкости, координационно-скоростных способностей; осваивать универсальные умения при выполнении организующих упражнений и жизненно важных навыков двигательной деятельности человека, такие как: построение и перестроение, перемещения различными способами передвижения, группировка, перекаты, повороты, прыжки, удержание на воде, дыхание под водой и другие;

проявлять физические качества: гибкость, координацию – и демонстрировать динамику их развития; осваивать универсальные умения по самостоятельному выполнению

упражнений в оздоровительных формах занятий;

осваивать строевой и походный шаг.

Спортивно-оздоровительная деятельность:

осваивать и демонстрировать технику стилей спортивного плавания (брасс, кроль) с динамикой улучшения показателей скорости при плавании на определённое расстояние; осваивать комплексы гимнастических упражнений и упражнений

акробатики

с использованием и без использования гимнастических предметов (мяч, скакалка); осваивать универсальные умения прыжков, поворотов, равновесий, включая: серию поворотов и прыжков на девяносто и сто восемьдесят градусов, прыжки

с толчком одной ногой, обеими ногами с прямыми и согнутыми коленями, прямо и с полуповоротом, с места и с разбега, прыжки и подскоки через вращающуюся скакалку; осваивать универсальные умения ходьбы на лыжах (при возможных погодных условиях), бега на скорость, метания теннисного мяча в заданную цель, прыжков

в высоту через планку, прыжков в длину и иное;

осваивать универсальные умения при выполнении специальных физических упражнений, входящих в программу начальной подготовки по виду спорта (по выбору).

168.2.2.6. К концу обучения в 4 классе обучающийся достигнет следующих предметных результатов по отдельным темам программы по физической культуре:

Знания о физической культуре:

определять и кратко характеризовать физическую культуру, её роль в общей культуре человека, пересказывать тексты по истории физической культуры, олимпизма, понимать и раскрывать связь физической культуры с трудовой и военной деятельностью; называть направления физической культуры в классификации физических упражнений по признаку исторически сложившихся систем физического воспитания; понимать и перечислять физические упражнения в классификации

по преимущественной целевой направленности; формулировать основные задачи физической культуры, объяснять отличия

задач физической культуры от задач спорта; характеризовать туристическую деятельность, её место в классификации физических упражнений по признаку исторически сложившихся систем физического воспитания и отмечать роль туристической деятельности в ориентировании на местности и жизнеобеспечении в трудных ситуациях; давать основные определения по организации строевых

упражнений: строй, фланг, фронт, интервал, дистанция, направляющий, замыкающий, шеренга, колонна; знать строевые команды;

знать и применять методику определения результатов развития физических качеств и способностей: гибкости, координационно-скоростных способностей; определять ситуации, требующие применения правил предупреждения

травматизма;

определять состав спортивной одежды в зависимости от погодных условий и условий занятий; различать гимнастические упражнения по воздействию на развитие

физических качеств (сила, быстрота, координация, гибкость).

Способы физкультурной деятельности: составлять индивидуальный режим дня, вести дневник наблюдений за своим физическим развитием, в том числе оценивая своё состояние после закаливающих процедур; измерять показатели развития физических качеств и способностей

по методикам программы по физической культуре (гибкость, координационно-скоростные способности); объяснять технику разученных гимнастических упражнений и специальных

физических упражнений по виду спорта (по выбору); общаться

и взаимодействовать в игровой деятельности;

моделировать комплексы упражнений по заданной цели: на развитие гибкости, координации, быстроты, моторики, улучшение подвижности суставов, увеличение эластичности мышц, формирование стопы и осанки, развитие меткости и другие; составлять, организовывать и проводить подвижные игры с элементами соревновательной деятельности.

Физическое совершенствование

Физкультурно-оздоровительная деятельность: осваивать универсальные умения по самостоятельному выполнению упражнений в оздоровительных формах занятий (гимнастические минутки, утренняя гимнастика, учебно-тренировочный процесс); моделировать физические нагрузки для развития основных физических

качеств и способностей в зависимости от уровня физической подготовленности и эффективности динамики развития физических качеств и способностей; осваивать универсальные умения по контролю за величиной физической нагрузки при выполнении упражнений на развитие физических качеств по частоте сердечных сокращений; осваивать навыки по самостоятельному выполнению гимнастических упражнений при различных видах разминки: общей, партерной, разминки у опоры – в целях обеспечения нагрузки на группы мышц в различных положениях (в движении, лёжа, сидя, стоя); принимать на себя ответственность за результаты эффективного развития собственных физических качеств.

Спортивно-оздоровительная деятельность: осваивать и показывать универсальные умения при выполнении

организующих упражнений; осваивать технику выполнения спортивных упражнений;

осваивать универсальные умения по взаимодействию в парах и группах при разучивании специальных физических упражнений; проявлять физические качества гибкости, координации и быстроты

при выполнении специальных физических упражнений и упражнений основной гимнастики; выявлять характерные ошибки при выполнении гимнастических

упражнений и техники плавания; различать, выполнять и озвучивать строевые команды;

осваивать универсальные умения по взаимодействию в группах при разучивании и выполнении физических упражнений; осваивать и демонстрировать технику различных стилей плавания (на

выбор), выполнять плавание на скорость; описывать и демонстрировать правила соревновательной деятельности

по виду спорта (на выбор); соблюдать правила техники безопасности при занятиях физической

культурой и спортом; демонстрировать технику удержания гимнастических предметов (мяч, скакалка) при передаче, броске, ловле, вращении, перекатах; демонстрировать технику выполнения равновесий, поворотов, прыжков толчком с одной ноги (попеременно), на месте и с разбега; осваивать технику выполнения акробатических упражнений (кувырок, колесо, шпагат/полушпагат, мост из различных положений по выбору, стойка на руках); осваивать технику танцевальных шагов, выполняемых индивидуально, парами, в группах; моделировать комплексы упражнений общей гимнастики по видам разминки (общая, партерная, у опоры); осваивать универсальные умения в самостоятельной организации и проведении подвижных игр, игровых заданий, спортивных эстафет; осваивать универсальные умения управлять эмоциями в процессе учебной и игровой деятельности; осваивать технические действия из спортивных игр.

### 168.2.3. Содержание обучения в 1 классе.

Физическая культура. Культура движения. Гимнастика. Регулярные занятия физической культурой в рамках учебной и внеурочной деятельности. Основные разделы урока.

Исходные положения в физических упражнениях: стойки, упоры, седы, положения лёжа, сидя, у опоры.

Правила поведения на уроках физической культуры. Общие принципы выполнения гимнастических упражнений. Гимнастический шаг. Гимнастический (мягкий) бег. Основные хореографические позиции.

Место для занятий физическими упражнениями. Спортивное оборудование и инвентарь. Одежда для занятий физическими упражнениями. Техника безопасности при выполнении физических упражнений, проведении игр и спортивных эстафет.

Распорядок дня. Личная гигиена. Основные правила личной гигиены.

Самоконтроль. Строевые команды, построение, расчёт.

Физические упражнения.

Упражнения по видам разминки.

Общая разминка. Упражнения общей разминки. Влияние выполнения упражнений общей разминки на подготовку мышц тела к выполнению физических упражнений. Освоение техники выполнения упражнений общей разминки с контролем дыхания: приставные шаги вперёд на полной стопе (гимнастический шаг), шаги с продвижением вперёд на полупальцах и пятках («казачок»), шаги с продвижением вперёд на полупальцах с выпрямленными коленями и в полуприседе («жираф»), шаги с продвижением вперёд, сочетаемые с отведением рук назад на горизонтальном уровне («конькобежец»). Освоение танцевальных позиций у опоры.

Партерная разминка. Освоение техники выполнения упражнений для формирования и развития опорно-двигательного аппарата: упражнения для формирования стопы, укрепления мышц стопы, развития гибкости и подвижности суставов («лягушонок»), упражнения для растяжки задней поверхности мышц бедра и формирования выворотности стоп («крестик»), упражнения для укрепления мышц ног, увеличения подвижности тазобедренных, коленных и голеностопных суставов («велосипед»).

Упражнения для укрепления мышц тела и развития гибкости позвоночника, упражнения для разогревания методом скручивания мышц спины («верёвочка»), упражнения для укрепления мышц спины и увеличения их эластичности («рыбка»), упражнения для развития гибкости позвоночника и плечевого пояса («мост») из положения лёжа.

Подводящие упражнения

Группировка, кувырок в сторону, освоение подводящих упражнений к выполнению продольных и поперечных шпагатов («ящерка»).

Упражнения для развития моторики и координации с гимнастическим предметом.

Удержание скакалки. Вращение кистью руки скакалки, сложенной вчетверо, – перед собой, сложенной вдвое – поочередно в лицевой, боковой плоскостях. Подскоки через скакалку вперёд, назад. Прыжки через скакалку вперёд, назад.

Игровые задания со скакалкой.

Удержание гимнастического мяча. Баланс мяча на ладони, передача мяча из руки в руку. Одиночный отбив мяча от пола. Переброска мяча с ладони на тыльную сторону руки и обратно. Перекат мяча по полу, по рукам. Бросок и ловля мяча. Игровые задания с мячом.

Упражнения для развития координации и развития жизненно важных навыков и умений.

Равновесие – колени вперёд попеременно каждой ногой. Равновесие («арабеск») попеременно каждой ногой. Повороты в обе стороны на сорок пять и девяносто градусов. Прыжки толчком с двух ног вперёд, назад, с поворотом на сорок пять и девяносто градусов в обе стороны.

Освоение танцевальных шагов: «буратино», «ковырялочка», «верёвочка».

Бег, сочетаемый с круговыми движениями руками.

Игры и игровые задания, спортивные эстафеты.

Музыкально-сценические игры. Игровые задания. Спортивные эстафеты с мячом, со скакалкой. Спортивные игры с элементами единоборства.

Организуемые команды и приёмы.

Освоение универсальных умений при выполнении организующих команд.

168.2.4. Содержание обучения во 2 классе.

Гармоничное физическое развитие. Контрольные измерения массы и длины своего тела. Осанка. Занятия гимнастикой в Древней Греции. Древние Олимпийские игры. Символ победы на Олимпийских играх. Возрождение Олимпийских игр. Современная история Олимпийских игр. Виды гимнастики в спорте и олимпийские гимнастические виды спорта. Всероссийские и международные соревнования. Календарные соревнования.

Упражнения по видам разминки.

Общая разминка. Упражнения общей разминки. Повторение разученных упражнений. Освоение техники выполнения упражнений общей разминки с контролем дыхания: гимнастический бег вперёд, назад, приставные шаги на полной стопе вперёд с движениями головой в стороны («индюшонок»), шаги в полном приседе («гусиный шаг»), небольшие прыжки в полном приседе («мячик»), шаги с наклоном туловища вперёд до касания грудью бедра («цапля»), приставные шаги в сторону с наклонами («качалка»), наклоны туловища вперёд, попеременно касаясь прямых ног животом, грудью («складочка»).

Партерная разминка. Повторение и освоение новых упражнений основной гимнастики для формирования и развития опорно-двигательного аппарата, включая: упражнения для формирования стопы, укрепления мышц стопы, развития гибкости и подвижности суставов, упражнения для развития эластичности мышц ног

и формирования выворотности стоп, упражнения для укрепления мышц ног, рук, упражнения для увеличения подвижности тазобедренных, коленных и голеностопных суставов.

Освоение упражнений для укрепления мышц спины и брюшного пресса («берёзка»), упражнения для укрепления мышц спины («рыбка», «коробочка»), упражнения для укрепления брюшного пресса («уголок»), упражнения для укрепления мышц спины и увеличения их эластичности («киска»), упражнения для развития гибкости: отведение ноги назад стоя на колене (махи назад) поочередно правой и левой ногой, прямые ноги разведены в стороны, наклоны туловища попеременно к каждой ноге, руки вверх, прижаты к ушам («коромысло»), упражнение для укрепления мышц живота, развития координации, укрепления мышц бедер («неваляшка»).

Разминка у опоры. Освоение упражнений для укрепления голеностопных суставов, развития координации и увеличения эластичности мышц: стоя лицом к гимнастической стенке (колени прямые, туловище и голова прямо, плечи опущены, живот и таз подтянуты, руки в опоре на гимнастической стенке на высоте талии, локти вниз), полуприсед (колени вперёд, вместе) – вытянуть колени



– подняться

на полупальцы – опустить пятки на пол в исходное положение. Наклоны туловища вперёд, назад и в сторону в опоре на полной стопе и на носках. Равновесие «пассе» (в сторону, затем вперёд) в опоре на стопе и на носках. Равновесие с ногой вперёд

(горизонтально) и мах вперёд горизонтально. Приставные шаги в сторону и повороты. Прыжки: ноги вместе (с прямыми и с согнутыми коленями), разножка на сорок пять и девяносто градусов (вперёд и в сторону).

Подводящие упражнения, акробатические упражнения.

Освоение упражнений: кувырок вперёд, назад, шпагат, колесо, мост из положения сидя, стоя и вставание из положения мост.

Упражнения для развития моторики и координации с гимнастическим предметом

Удержание скакалки. Вращение кистью руки скакалки, сложенной вдвое, перед собой, ловля скакалки. Высокие прыжки вперёд через скакалку с двойным махом вперёд. Игровые задания со скакалкой.

Бросок мяча в заданную плоскость и ловля мяча. Серия отбивов мяча.

Игровые задания, в том числе с мячом и скакалкой. Спортивные эстафеты с гимнастическим предметом. Спортивные и туристические физические игры и игровые задания.

Комбинации упражнений. Осваиваем соединение изученных упражнений в комбинации.

Пример:

Исходное положение: стоя в VI позиции ног, колени вытянуты, рука с мячом на ладони вперёд (локоть прямой) – бросок мяча в заданную плоскость (на шаг вперёд) – шаг вперёд с поворотом тела на триста шестьдесят градусов – ловля мяча.

Пример:

Исходное положение: сидя в группировке – кувырок вперед-поворот «казак» – подъём – стойка в VI позиции, руки опущены.

Упражнения для развития координации и развития жизненно важных навыков и умений.

Плавательная подготовка.

Правила поведения в бассейне. Упражнения ознакомительного плавания: освоение универсальных умений дыхания в воде. Освоение упражнений для формирования навыков плавания: «поплавок», «морская звезда», «лягушонок», «весёлый дельфин». Освоение спортивных стилей плавания.

Основная гимнастика.

Освоение универсальных умений дыхания во время выполнения гимнастических упражнений.

Освоение техники поворотов в обе стороны на сто восемьдесят и триста шестьдесят градусов на одной ноге (попеременно), техники выполнения серии поворотов колено вперёд, в сторону, поворот «казак», нога вперёд горизонтально. Освоение техники выполнения прыжков толчком с одной ноги вперёд, с поворотом на девяносто и сто восемьдесят градусов в обе стороны.

Освоение танцевальных шагов: шаги с подскоками (вперёд, назад, с поворотом), шаги галопа (в сторону, вперёд), а также в сочетании с различными подскоками, элементы русского танца («припадание»), элементы современного танца.

Освоение упражнений на развитие силы: сгибание и разгибание рук в упоре лёжа на полу.

Игры и игровые задания, спортивные эстафеты.

Ролевые игры и игровые задания с использованием освоенных упражнений и танцевальных шагов. Спортивные эстафеты с мячом, со скакалкой. Спортивные игры. Туристические игры и задания.

Организующие команды и приёмы.

Освоение универсальных умений при выполнении организующих команд и строевых упражнений: построение и перестроение в одну, две шеренги, стоя на

месте, повороты направо и налево, передвижение в колонне по одному с равномерной скоростью

#### 168.2.5. Содержание обучения в 3 классе.

Нагрузка. Влияние нагрузки на мышцы. Влияние утренней гимнастики и регулярного выполнения физических упражнений на человека. Физические упражнения. Классификация физических упражнений по направлениям. Эффективность развития физических качеств в соответствии с сенситивными периодами развития. Гимнастика и виды гимнастической разминки.

Основные группы мышц человека. Подводящие упражнения к выполнению акробатических упражнений.

Моделирование физической нагрузки при выполнении гимнастических упражнений для развития основных физических качеств.

Освоение навыков по самостоятельному ведению общей, партерной разминки и разминки у опоры в группе.

Освоение и демонстрация приёмов выполнения различных комбинаций гимнастических упражнений с использованием танцевальных шагов, поворотов, прыжков, гимнастических и акробатических упражнений.

Подбор комплекса и демонстрация техники выполнения гимнастических упражнений по преимущественной целевой направленности их использования.

Демонстрация умений построения и перестроения, перемещений различными способами передвижений, включая перекаты, повороты, прыжки, танцевальные шаги.

Организующие команды и приёмы.

Выполнение универсальных умений при выполнении организующих команд и строевых упражнений: построение и перестроение в одну, две шеренги, повороты направо и налево, передвижение в колонне по одному с равномерной скоростью.

Спортивно-оздоровительная деятельность.

Овладение техникой выполнения упражнений основной гимнастики, комплексов гимнастических упражнений, подбор и выполнение комплексов физкультминуток, утренней гимнастики.

Овладение техникой выполнения упражнений основной гимнастики на развитие отдельных мышечных групп.

Овладение техникой выполнения упражнений основной гимнастики с учётом особенностей режима работы мышц (динамичные, статичные).

Овладение техникой выполнения серии поворотов и прыжков, в том числе с использованием гимнастических предметов.

Демонстрация универсальных умений: выполнение бросков гимнастического мяча в заданную плоскость пространства одной рукой (попеременно), двумя руками, имитация падения в группировке с кувырками, бег (челночный), метание теннисного мяча в заданную цель, прыжки в высоту, в длину, плавание.

Овладение техникой плавания на дистанцию не менее 25 метров (при наличии материально-технической базы).

Освоение правил вида спорта (на выбор), освоение физических упражнений для начальной подготовки по данному виду спорта.

Выполнение заданий в ролевых играх и игровых заданий.

Овладение техникой выполнения строевого шага и походного шага. Шеренги, перестроения и движение в шеренгах. Повороты на месте и в движении.

Различные групповые выступления, в том числе освоение основных условий участия во флешмобах.

168.2.6. Содержание обучения в 4 классе.

Физическое воспитание и физическое совершенствование. Спорт и гимнастические виды спорта. Принципиальные различия спорта и физической культуры. Ознакомление с видами спорта (на выбор) и правилами проведения соревнований по виду спорта (на выбор).

Освоение методов подбора упражнений для физического

совершенствования

и эффективного развития физических качеств по индивидуальной образовательной траектории, в том числе для утренней гимнастики, увеличения эффективности развития гибкости, координации. Самостоятельное проведение разминки по её видам.

Освоение методов организации и проведения спортивных эстафет, игр и игровых заданий, принципы проведения эстафет при ролевом участии (капитан команды, участник, судья, организатор). Туристическая игровая и спортивная игровая деятельность. Обеспечение индивидуального и коллективного творчества по созданию эстафет, игровых заданий, флешмоба.

Овладение техникой выполнения простейших форм борьбы. Игровые задания в рамках освоения упражнений единоборств и самообороны.

Освоение навыков туристической деятельности, включая сбор базового снаряжения для туристического похода, составление маршрута на карте с использованием компаса.

Освоение принципов определения максимально допустимой для себя нагрузки (амплитуды движения) при выполнении физического упражнения.

Способы демонстрации результатов освоения программы по физической культуре.

Спортивно-оздоровительная деятельность

Овладение техникой выполнения комбинаций упражнений основной гимнастики с элементами акробатики и танцевальных шагов.

Овладение техникой выполнения гимнастических упражнений для развития силы мышц рук (для удержания собственного веса).

Овладение техникой выполнения гимнастических упражнений для сбалансированности веса и роста; эстетических движений.

Овладение техникой выполнения гимнастических упражнений на укрепление мышц брюшного пресса, спины, мышц груди: «уголок»

(усложнённый вариант), упражнение для рук, упражнение «волна» вперёд, назад, упражнение для укрепления мышц спины и увеличения эластичности мышц туловища.

Освоение акробатических упражнений: мост из положения стоя и поднятие из моста, шпагаты: поперечный или продольный, стойка на руках, колесо.

Овладение техникой выполнения гимнастической, строевой и туристической ходьбы и равномерного бега на 60 и 100 м.

Освоение прыжков в длину и высоту с места толчком двумя ногами, в высоту с разбега (при наличии специального спортивного легкоатлетического оборудования).

Овладение одним или более из спортивных стилей плавания на время и дистанцию (на выбор) при наличии материально-технического обеспечения).

Освоение правил вида спорта (на выбор) и освоение физических упражнений для начальной подготовки по данному виду спорта в соответствии со стандартами спортивной подготовки.

Демонстрация универсальных умений: выполнение бросков гимнастического мяча в заданную плоскость пространства одной рукой (попеременно), двумя руками, имитация падения в группировке с кувырками, перемещение на лыжах, бег (челночный), метание теннисного мяча в заданную цель, прыжки в высоту, в длину, плавание.

Выполнение заданий в ролевых, туристических, спортивных играх.

Освоение строевого шага и походного шага. Шеренги, перестроения и движение в шеренгах. Повороты на месте и в движении.

Овладение техникой выполнения групповых гимнастических и спортивных упражнений.

Демонстрация результатов освоения программы по физической культуре.

168.3. Вариант № 2.

168.3.1. Пояснительная записка.

168.3.1.1. Программа по физической культуре на уровне начального общего образования составлена на основе требований к результатам освоения программы начального общего образования ФГОС НОО, а также ориентирована на целевые приоритеты духовно-нравственного развития, воспитания и социализации обучающихся, сформулированные в федеральной рабочей программе воспитания.

168.3.1.2. При создании программы по физической культуре учитывались потребности современного российского общества в физически крепком и деятельном подрастающем поколении, способном активно включаться в разнообразные формы здорового образа жизни, использовать ценности физической культуры для саморазвития, самоопределения и самореализации.

168.3.1.3. В программе по физической культуре нашли своё отражение объективно сложившиеся реалии современного социокультурного развития общества, условия деятельности образовательных организаций, запросы родителей обучающихся, педагогических работников на обновление содержания образовательного процесса, внедрение в его практику современных подходов, новых методик и технологий.

168.3.1.4. Изучение учебного предмета «Физическая культура» имеет важное значение в онтогенезе обучающихся. Оно активно воздействует на развитие их физической, психической и социальной природы, содействует укреплению здоровья, повышению защитных свойств организма, развитию памяти, внимания и мышления, предметно ориентируется на активное вовлечение обучающихся в самостоятельные занятия физической культурой и спортом.

168.3.1.5. Целью образования по физической культуре на уровне начального общего образования является формирование у обучающихся основ здорового образа жизни, активной творческой самостоятельности в проведении разнообразных форм занятий физическими упражнениями. Достижение данной цели обеспечивается ориентацией учебного предмета на укрепление и сохранение здоровья обучающихся, приобретение ими знаний и способов самостоятельной деятельности, развитие физических качеств и освоение физических упражнений оздоровительной, спортивной и прикладно-ориентированной направленности.

168.3.1.6. Развивающая ориентация учебного предмета «Физическая культура» заключается в формировании у обучающихся необходимого и достаточного физического здоровья, уровня развития физических качеств и обучения физическим упражнениям разной функциональной направленности. Существенным достижением такой ориентации является постепенное вовлечение обучающихся

в здоровый образ жизни за счёт овладения ими знаниями и умениями по организации самостоятельных занятий подвижными играми, коррекционной, дыхательной и зрительной гимнастикой, проведения физкультминуток и утренней зарядки, закаливающих процедур, наблюдений за физическим развитием и физической подготовленностью.

168.3.1.7. Воспитывающее значение учебного предмета раскрывается в приобщении обучающихся к истории и традициям физической культуры и спорта народов России, формировании интереса к регулярным занятиям физической культурой и спортом, осознании роли занятий физической культурой в укреплении здоровья, организации активного отдыха и досуга. В процессе обучения

у обучающихся активно формируются положительные навыки и способы поведения, общения и взаимодействия со сверстниками и учителями, оценивания своих действий и поступков в процессе совместной коллективной деятельности.

168.3.1.8. Методологической основой структуры и содержания программы по физической культуре для начального общего образования являются базовые положения личностно-деятельностного подхода, ориентирующие педагогический процесс на развитие целостной личности обучающихся. Достижение целостного развития становится возможным благодаря освоению обучающимися двигательной деятельности, представляющей собой основу содержания учебного предмета «Физическая культура». Двигательная деятельность оказывает активное влияние на развитие психической и социальной природы обучающихся. Как и любая деятельность, она включает в себя информационный, операциональный и мотивационно-процессуальный компоненты, которые находят своё отражение в соответствующих дидактических линиях учебного предмета.



168.3.1.9. В целях усиления мотивационной составляющей учебного предмета и подготовки обучающихся к выполнению комплекса ГТО в структуру программы по физической культуре в раздел «Физическое совершенствование» вводится образовательный модуль «Прикладно-ориентированная физическая культура». Данный модуль позволит удовлетворить интересы обучающихся в занятиях спортом и активном участии в спортивных соревнованиях, развитии национальных форм соревновательной деятельности и систем физического воспитания.

168.3.1.10. Содержание модуля «Прикладно-ориентированная физическая культура» обеспечивается программами по видам спорта, которые могут использоваться образовательными организациями исходя из интересов обучающихся, физкультурно-спортивных традиций, наличия необходимой материально-технической базы, квалификации педагогического состава. Образовательные организации могут разрабатывать своё содержание для модуля «Прикладно-ориентированная физическая культура» и включать в него популярные национальные виды спорта, подвижные игры и развлечения, основывающиеся на этнокультурных, исторических и современных традициях региона и школы.

168.3.1.11. Содержание программы по физической культуре изложено по годам обучения и раскрывает основные её содержательные линии, обязательные для изучения в каждом классе: «Знания о физической культуре», «Способы самостоятельной деятельности» и «Физическое совершенствование».

168.3.1.12. Планируемые результаты включают в себя личностные, метапредметные и предметные результаты.

168.3.1.13. Результативность освоения учебного предмета обучающимися достигается посредством современных научно-обоснованных инновационных средств, методов и форм обучения, информационно-коммуникативных технологий и передового педагогического опыта.

168.3.1.14. Общее число часов, рекомендованных для изучения физической культуры – 405 часов: в 1 классе – 99 часов (3 часа в неделю), во 2 классе – 102 часа (3 часа в неделю), в 3 классе – 102 часа (3 часа в неделю), в 4 классе – 102 часа (3 часа в неделю).

168.3.2. Содержание обучения в 1 классе.

168.3.2.1. Знания о физической культуре.

Понятие «физическая культура» как занятия физическими упражнениями и спортом по укреплению здоровья, физическому развитию и физической подготовке. Связь физических упражнений с движениями животных и трудовыми действиями древних людей.

168.3.2.2. Способы самостоятельной деятельности.

Режим дня и правила его составления и соблюдения.

168.3.2.3. Физическое совершенствование.

168.3.2.3.1. Оздоровительная физическая культура.

Гигиена человека и требования к проведению гигиенических процедур. Осанка и комплексы упражнений для правильного её развития. Физические упражнения для физкультминуток и утренней зарядки.

168.3.2.3.2. Спортивно-оздоровительная физическая культура.

Правила поведения на уроках физической культуры, подбора одежды для занятий в спортивном зале и на открытом воздухе.

Гимнастика с основами акробатики.

Исходные положения в физических упражнениях: стойки, упоры, седы, положения лёжа. Строевые упражнения: построение и перестроение в одну и две шеренги, стоя на месте, повороты направо и налево, передвижение в колонне по одному с равномерной скоростью.

Гимнастические упражнения: стилизованные способы передвижения ходьбой и бегом, упражнения с гимнастическим мячом и гимнастической скакалкой, стилизованные гимнастические прыжки.

Акробатические упражнения: подъём туловища из положения лёжа на спине и животе, подъём ног из положения лёжа на животе, сгибание рук в положении упор лёжа, прыжки в группировке, толчком двумя ногами, прыжки в упоре на руки, толчком двумя ногами.

Лыжная подготовка.

Переноска лыж к месту занятия. Основная стойка лыжника. Передвижение на лыжах ступающим шагом (без палок). Передвижение на лыжах скользящим шагом (без палок).

Лёгкая атлетика.

Равномерная ходьба и равномерный бег. Прыжки в длину и высоту с места толчком двумя ногами, в высоту с прямого разбега.

Подвижные и спортивные игры.

Считалки для самостоятельной организации подвижных игр.

168.3.2.3.3. Прикладно-ориентированная физическая культура.

Развитие основных физических качеств средствами спортивных и подвижных игр. Подготовка к выполнению нормативных требований комплекса ГТО.

168.3.3. Содержание обучения во 2 классе.

168.3.3.1. Знания о физической культуре.

Из истории возникновения физических упражнений и первых соревнований.

Зарождение Олимпийских игр древности.

168.3.3.2. Способы самостоятельной деятельности.

Физическое развитие и его измерение. Физические качества человека: сила, быстрота, выносливость, гибкость, координация и способы их измерения.

Составление дневника наблюдений по физической культуре.

168.3.3.3. Физическое совершенствование.

168.3.3.3.1. Оздоровительная физическая культура.

Закаливание организма обтиранием. Составление комплекса утренней зарядки и физкультминутки для занятий в домашних условиях.

168.3.3.3.2. Спортивно-оздоровительная физическая культура.

Гимнастика с основами акробатики.

Правила поведения на занятиях гимнастикой и акробатикой. Строевые команды в построении и перестроении в одну шеренгу и колонну по одному; при

поворотах направо и налево, стоя на месте и в движении. Передвижение в колонне по одному с равномерной и изменяющейся скоростью движения.

Упражнения разминки перед выполнением гимнастических упражнений. Прыжки со скакалкой на двух ногах и поочередно на правой и левой ноге на месте. Упражнения с гимнастическим мячом: подбрасывание, перекуты и наклоны с мячом в руках. Танцевальный хороводный шаг, танец галоп.

Лыжная подготовка.

Правила поведения на занятиях лыжной подготовкой. Упражнения на лыжах: передвижение двухшажным попеременным ходом, спуск с небольшого склона в основной стойке, торможение лыжными палками на учебной трассе и падением на бок во время спуска.

Лёгкая атлетика.

Правила поведения на занятиях лёгкой атлетикой. Броски малого мяча в неподвижную мишень разными способами из положения стоя, сидя и лёжа. Разнообразные сложно-координированные прыжки толчком одной ногой и двумя ногами с места, в движении в разных направлениях, с разной амплитудой и траекторией полёта. Прыжок в высоту с прямого разбега. Ходьба по гимнастической скамейке с изменением скорости и направления движения. Беговые сложно-координационные упражнения: ускорения из разных исходных положений, змейкой, по кругу, обеганием предметов, с преодолением небольших препятствий.

Подвижные игры.

Подвижные игры с техническими приёмами спортивных игр (баскетбол, футбол).

168.3.3.3. Прикладно-ориентированная физическая культура.

Подготовка к соревнованиям по комплексу ГТО. Развитие основных физических качеств средствами подвижных и спортивных игр.

168.3.4. Содержание обучения в 3 классе.

168.3.4.1. Знания о физической культуре.

Из истории развития физической культуры у древних народов, населявших территорию России. История появления современного спорта.

#### 168.3.4.2. Способы самостоятельной деятельности.

Виды физических упражнений, используемых на уроках физической культуры: общеразвивающие, подготовительные, соревновательные, их отличительные признаки и предназначение. Способы измерения пульса на занятиях физической культурой (наложение руки под грудь). Дозировка нагрузки при развитии физических качеств на уроках физической культуры. Дозирование физических упражнений для комплексов физкультминутки и утренней зарядки. Составление графика занятий по развитию физических качеств на учебный год.

#### 168.3.4.3. Физическое совершенствование.

##### 168.3.4.3.1. Оздоровительная физическая культура.

Закаливание организма при помощи обливания под душем. Упражнения дыхательной и зрительной гимнастики, их влияние на восстановление организма после умственной и физической нагрузки.

##### 168.3.4.3.2. Спортивно-оздоровительная физическая культура.

Гимнастика с основами акробатики.

Строевые упражнения в движении противоходом, перестроении из колонны по одному в колонну по три, стоя на месте и в движении. Упражнения в лазании по канату в три приёма. Упражнения на гимнастической скамейке в передвижении стилизованными способами ходьбы: вперёд, назад, с высоким подниманием колен и изменением положения рук, приставным шагом правым и левым боком. Передвижения по наклонной гимнастической скамейке: равномерной ходьбой с поворотом в разные стороны и движением руками, приставным шагом правым и левым боком.

Упражнения в передвижении по гимнастической стенке: ходьба приставным шагом правым и левым боком по нижней жерди, лазанье разноимённым способом. Прыжки через скакалку с изменяющейся скоростью вращения на двух ногах и поочередно на правой и левой ноге, прыжки через скакалку назад с равномерной скоростью.

Ритмическая гимнастика: стилизованные наклоны и повороты туловища с изменением положения рук, стилизованные шаги на месте в сочетании с движением рук, ног и туловища. Упражнения в танцах галоп и полька.

Лёгкая атлетика.

Прыжок в длину с разбега, способом согнув ноги. Броски набивного мяча из-за головы в положении сидя и стоя на месте. Беговые упражнения скоростной и координационной направленности: челночный бег, бег с преодолением препятствий, с ускорением и торможением, максимальной скоростью на дистанции 30 м.

Лыжная подготовка.

Передвижение одновременным двухшажным ходом. Упражнения в поворотах на лыжах переступанием стоя на месте и в движении. Торможение плугом.

Плавательная подготовка.

Правила поведения в бассейне. Виды современного спортивного плавания: кроль на груди и спине, брас. Упражнения ознакомительного плавания: передвижение по дну ходьбой и прыжками, погружение в воду и всплытие, скольжение на воде. Упражнения в плавании кролем на груди.

Подвижные и спортивные игры.

Подвижные игры на точность движений с приёмами спортивных игр и лыжной подготовки. Баскетбол: ведение баскетбольного мяча, ловля и передача баскетбольного мяча. Волейбол: прямая нижняя подача, приём и передача мяча снизу двумя руками на месте и в движении. Футбол: ведение футбольного мяча, удар по неподвижному футбольному мячу.

168.3.4.3.3. Прикладно-ориентированная физическая культура.

Развитие основных физических качеств средствами базовых видов спорта.

Подготовка к выполнению нормативных требований комплекса ГТО.

168.3.5. Содержание обучения в 4 классе.

168.3.5.1. Знания о физической культуре.

Из истории развития физической культуры в России. Развитие национальных видов спорта в России.

#### 168.3.5.2. Способы самостоятельной деятельности.

Физическая подготовка. Влияние занятий физической подготовкой на работу организма. Регулирование физической нагрузки по пульсу на самостоятельных занятиях физической подготовкой. Определение тяжести нагрузки

на самостоятельных занятиях физической подготовкой по внешним признакам и самочувствию. Определение возрастных особенностей физического развития и физической подготовленности посредством регулярного наблюдения. Оказание первой помощи при травмах во время самостоятельных занятий физической культурой.

#### 168.3.5.3. Физическое совершенствование.

##### 168.3.5.3.1. Оздоровительная физическая культура.

Оценка состояния осанки, упражнения для профилактики её нарушения (на расслабление мышц спины и профилактику сутулости). Упражнения для снижения массы тела за счёт упражнений с высокой активностью работы больших мышечных групп. Закаливающие процедуры: купание в естественных водоёмах, солнечные и воздушные процедуры.

##### 168.3.5.3.2. Спортивно-оздоровительная физическая культура.

Гимнастика с основами акробатики. Предупреждение травматизма при выполнении гимнастических и акробатических упражнений. Акробатические комбинации из хорошо освоенных упражнений. Опорный прыжок через гимнастического козла с разбега способом напрыгивания. Упражнения на низкой гимнастической перекладине: висы и упоры, подъём переворотом.

Упражнения в танце «Летка-енка».

Лёгкая атлетика. Предупреждение травматизма во время выполнения легкоатлетических упражнений. Прыжок в высоту с разбега перешагиванием. Технические действия при беге по легкоатлетической дистанции: низкий старт,

стартовое ускорение, финиширование. Метание малого мяча на дальность стоя на месте.

Лыжная подготовка.

Предупреждение травматизма во время занятий лыжной подготовкой.

Упражнения в передвижении на лыжах одновременным одношажным ходом.

Плавательная подготовка.

Предупреждение травматизма во время занятий плавательной подготовкой.

Упражнения в плавании кролем на груди, ознакомительные упражнения в плавании кролем на спине.

Подвижные и спортивные игры.

Предупреждение травматизма на занятиях подвижными играми.

Подвижные игры общефизической подготовки. Волейбол: нижняя боковая подача, приём и передача мяча сверху, выполнение освоенных технических действий в условиях игровой деятельности. Баскетбол: бросок мяча двумя руками от груди с места, выполнение освоенных технических действий в условиях игровой деятельности. Футбол: остановки катящегося мяча внутренней стороной стопы, выполнение освоенных технических действий в условиях игровой деятельности.

168.3.5.3.3. Прикладно-ориентированная физическая культура.

Упражнения физической подготовки на развитие основных физических качеств. Подготовка к выполнению нормативных требований комплекса ГТО.

168.3.6. Планируемые результаты освоения программы по физической культуре на уровне начального общего образования.

168.3.6.1. Личностные результаты освоения программы по физической культуре на уровне начального общего образования достигаются в единстве учебной и воспитательной деятельности в соответствии с традиционными российскими социокультурными и духовно-нравственными ценностями, принятыми в обществе правилами и нормами поведения и способствуют процессам самопознания, самовоспитания и саморазвития, формирования внутренней позиции личности.



В результате изучения физической культуры на уровне начального общего образования у обучающегося будут сформированы следующие личностные результаты:

становление ценностного отношения к истории и развитию физической культуры народов России, осознание её связи с трудовой деятельностью и укреплением здоровья человека; формирование нравственно-этических норм поведения и правил межличностного общения во время подвижных игр и спортивных соревнований, выполнения совместных учебных заданий; проявление уважительного отношения к соперникам во время соревновательной деятельности, стремление оказывать первую помощь при травмах и ушибах; уважительное отношение к содержанию национальных подвижных игр, этнокультурным формам и видам соревновательной деятельности; стремление к формированию культуры здоровья, соблюдению правил здорового образа жизни; проявление интереса к исследованию индивидуальных особенностей физического развития и физической подготовленности, влияния занятий физической культурой и спортом на их показатели.

168.3.6.2. В результате изучения физической культуры на уровне начального общего образования у обучающегося будут сформированы познавательные универсальные учебные действия, коммуникативные универсальные учебные действия, регулятивные универсальные учебные действия, совместная деятельность.

168.3.6.3. По окончании 1 класса у обучающегося будут сформированы следующие универсальные учебные действия:

168.3.6.3.1. У обучающегося будут сформированы следующие базовые логические и исследовательские действия как часть познавательных универсальных учебных действий:

находить общие и отличительные признаки в передвижениях человека и животных; устанавливать связь между бытовыми движениями древних людей

и физическими упражнениями из современных видов спорта; сравнивать способы передвижения ходьбой и бегом, находить между ними общие и отличительные признаки; выявлять признаки правильной и неправильной осанки, приводить возможные причины её нарушений.

168.3.6.3.2. У обучающегося будут сформированы умения общения как часть коммуникативных универсальных учебных действий:

воспроизводить названия разучиваемых физических упражнений и их исходные положения; высказывать мнение о положительном влиянии занятий физической культурой, оценивать влияние гигиенических процедур на укрепление здоровья; управлять эмоциями во время занятий физической культурой и проведения подвижных игр, соблюдать правила поведения и положительно относиться к замечаниям других обучающихся и учителя; обсуждать правила проведения подвижных игр, обосновывать объективность определения победителей.

168.3.6.3.3. У обучающегося будут сформированы умения самоорганизации и самоконтроля как часть регулятивных универсальных учебных действий:

выполнять комплексы физкультминуток, утренней зарядки, упражнений по профилактике нарушения и коррекции осанки; выполнять учебные задания по обучению новым физическим упражнениям и развитию физических качеств; проявлять уважительное отношение к участникам совместной игровой и соревновательной деятельности.

168.3.6.4. По окончании 2 класса у обучающегося будут сформированы следующие универсальные учебные действия:

168.3.6.4.1. У обучающегося будут сформированы следующие базовые логические и исследовательские действия как часть познавательных универсальных учебных действий:

характеризовать понятие «физические качества», называть физические качества и определять их отличительные признаки; понимать связь между закаливающими процедурами и укреплением

здоровья; выявлять отличительные признаки упражнений на развитие разных физических качеств, приводить примеры и демонстрировать их выполнение; обобщать знания, полученные в практической деятельности, составлять индивидуальные комплексы упражнений физкультурминуток и утренней зарядки, упражнений на профилактику нарушения осанки; вести наблюдения за изменениями показателей физического развития и физических качеств, проводить процедуры их измерения.

168.3.6.4.2. У обучающегося будут сформированы умения общения как часть коммуникативных универсальных учебных действий:

объяснять назначение упражнений утренней зарядки, приводить соответствующие примеры её положительного влияния на организм обучающихся (в пределах изученного); исполнять роль капитана и судьи в подвижных играх, аргументированно

высказывать суждения о своих действиях и принятых решениях; выполнять небольшие сообщения по истории возникновения подвижных

игр

и спортивных соревнований, планированию режима дня, способам измерения показателей физического развития и физической подготовленности.

168.3.6.4.3. У обучающегося будут сформированы умения самоорганизации и самоконтроля как часть регулятивных универсальных учебных действий:

соблюдать правила поведения на уроках физической культуры с учётом их учебного содержания, находить в них различия (легкоатлетические, гимнастические и игровые уроки, занятия лыжной и плавательной подготовкой); выполнять учебные задания по освоению новых физических упражнений

и развитию физических качеств в соответствии с указаниями и замечаниями учителя; взаимодействовать со сверстниками в процессе выполнения учебных заданий, соблюдать культуру общения и уважительного обращения к другим обучающимся; контролировать соответствие двигательных действий правилам подвижных

игр, проявлять эмоциональную сдержанность при возникновении ошибок.

168.3.6.5. По окончании 3 класса у обучающегося будут сформированы следующие УУД:

168.3.6.5.1. У обучающегося будут сформированы следующие базовые логические и исследовательские действия как часть познавательных универсальных учебных действий:

понимать историческую связь развития физических упражнений с трудовыми действиями, приводить примеры упражнений древних людей в современных спортивных соревнованиях; объяснять понятие «дозировка нагрузки», правильно применять способы

её регулирования на занятиях физической культурой;

понимать влияние дыхательной и зрительной гимнастики на предупреждение развития утомления при выполнении физических и умственных нагрузок; обобщать знания, полученные в практической деятельности, выполнять

правила поведения на уроках физической культуры, проводить закаливающие процедуры, занятия по предупреждению нарушения осанки; вести наблюдения за динамикой показателей физического развития

и физических качеств в течение учебного года, определять их приросты по учебным четвертям (триместрам).

168.3.6.5.2. У обучающегося будут сформированы умения общения как часть коммуникативных универсальных учебных действий: организовывать совместные подвижные игры, принимать в них активное

участие с соблюдением правил и норм этического поведения; правильно использовать строевые команды, названия упражнений и

способов деятельности во время совместного выполнения учебных заданий;  
активно участвовать в обсуждении учебных заданий, анализе выполнения  
физических упражнений и технических действий из осваиваемых видов спорта;  
выполнять 38.10.1 небольшие сообщения по результатам выполнения  
учебных заданий,  
организации и проведения самостоятельных занятий физической культурой.

168.3.6.5.3. У обучающегося будут сформированы умения самоорганизации и самоконтроля как часть регулятивных универсальных учебных действий:

контролировать выполнение физических упражнений, корректировать их на основе сравнения с заданными образцами; взаимодействовать со сверстниками в процессе учебной и игровой деятельности, контролировать соответствие выполнения игровых действий правилам подвижных игр; оценивать сложность возникающих игровых задач, предлагать их совместное коллективное решение.

168.3.6.6. По окончании 4 класса у обучающегося будут сформированы следующие УУД:

168.3.6.6.1. У обучающегося будут сформированы следующие базовые логические и исследовательские действия как часть познавательных универсальных учебных действий:

сравнивать показатели индивидуального физического развития и физической подготовленности с возрастными стандартами, находить общие и отличительные особенности; выявлять отставание в развитии физических качеств от возрастных стандартов, приводить примеры физических упражнений по их устранению; объединять физические упражнения по их целевому предназначению;  
на профилактику нарушения осанки, развитие силы, быстроты и выносливости.

168.3.6.6.2. У обучающегося будут сформированы умения общения как часть коммуникативных универсальных учебных действий:

взаимодействовать с учителем и обучающимися, воспроизводить ранее

изученный материал и отвечать на вопросы в процессе учебного диалога;  
использовать специальные термины и понятия в общении с учителем  
и обучающимися, применять термины при обучении новым физическим  
упражнениям, развитии физических качеств; оказывать посильную первую помощь  
во время занятий физической  
культурой.

168.3.6.6.3. У обучающегося будут сформированы умения самоорганизации  
и самоконтроля как часть регулятивных универсальных учебных действий:

выполнять указания учителя, проявлять активность и самостоятельность  
при выполнении учебных заданий; самостоятельно проводить занятия на основе  
изученного материала и с учётом собственных интересов; оценивать свои  
успехи в занятиях физической культурой, проявлять стремление к развитию  
физических качеств, выполнению нормативных требований комплекса ГТО.

168.3.6.7. К концу обучения в 1 классе обучающийся достигнет следующих  
предметных результатов по отдельным темам программы по физической культуре:

приводить примеры основных дневных дел и их  
распределение

в индивидуальном режиме дня; соблюдать правила поведения на уроках  
физической культурой, приводить

примеры подбора одежды для самостоятельных занятий; выполнять  
упражнения утренней зарядки и физкультминуток;

анализировать причины нарушения осанки и демонстрировать упражнения  
по профилактике её нарушения; демонстрировать построение и перестроение из  
одной шеренги в две

и в колонну по одному, выполнять ходьбу и бег с равномерной и изменяющейся  
скоростью передвижения; демонстрировать передвижения стилизованным  
гимнастическим шагом

и бегом, прыжки на месте с поворотами в разные стороны и в длину толчком двумя ногами; передвигаться на лыжах ступающим и скользящим шагом (без палок); играть в подвижные игры с общеразвивающей направленностью.

168.3.6.8. К концу обучения во 2 классе обучающийся достигнет следующих предметных результатов по отдельным темам программы по физической культуре:

демонстрировать примеры основных физических качеств и высказывать своё суждение об их связи с укреплением здоровья и физическим развитием; измерять показатели длины и массы тела, физических качеств с помощью специальных тестовых упражнений, вести наблюдения за их изменениями; выполнять броски малого (теннисного) мяча в мишень из разных исходных положений и разными способами, демонстрировать упражнения в подбрасывании гимнастического мяча правой и левой рукой, перебрасывании его с руки на руку, перекатыванию; демонстрировать танцевальный хороводный шаг в совместном передвижении; выполнять прыжки по разметкам на разное расстояние и с разной амплитудой, в высоту с прямого разбега; передвигаться на лыжах двухшажным переменным ходом, спускаться с пологого склона и тормозить падением; организовывать и играть в подвижные игры на развитие основных физических качеств, с использованием технических приёмов из спортивных игр; выполнять упражнения на развитие физических качеств.

168.3.6.9. К концу обучения в 3 классе обучающийся достигнет следующих предметных результатов по отдельным темам программы по физической культуре:

соблюдать правила во время выполнения гимнастических и акробатических упражнений, легкоатлетической, лыжной, игровой и плавательной подготовки;

демонстрировать примеры упражнений общеразвивающей, подготовительной и соревновательной направленности, раскрывать их целевое предназначение

на занятиях физической культурой; измерять частоту пульса и определять физическую нагрузку по её значениям

с помощью таблицы стандартных нагрузок; выполнять упражнения дыхательной и зрительной гимнастики, объяснять их связь с предупреждением появления утомления; выполнять движение противоходом в колонне по одному, перестраиваться из колонны по одному в колонну по три на месте и в движении; выполнять ходьбу по гимнастической скамейке с высоким подниманием колен и изменением положения рук, поворотами в правую и левую сторону, двигаться приставным шагом левым и правым боком, спиной вперёд; передвигаться по нижней жерди гимнастической стенки приставным шагом в правую и левую сторону, лазать разноимённым способом; демонстрировать прыжки через скакалку на двух ногах и попеременно на правой и левой ноге; демонстрировать упражнения ритмической гимнастики, движения танцев

галоп и полька; выполнять бег с преодолением небольших препятствий с разной скоростью,

прыжки в длину с разбега способом согнув ноги, броски набивного мяча из положения сидя и стоя; передвигаться на лыжах одновременным двухшажным ходом, спускаться с пологого склона в стойке лыжника и тормозить плугом; выполнять технические действия спортивных игр: баскетбол (ведение баскетбольного мяча на месте и в движении), волейбол (приём мяча снизу и нижняя передача в парах), футбол (ведение футбольного мяча змейкой); выполнять упражнения на развитие физических качеств, демонстрировать приросты в их показателях.

168.3.6.10. К концу обучения в 4 классе обучающийся достигнет следующих



предметных результатов по отдельным темам программы по физической культуре:

объяснять назначение комплекса ГТО и выявлять его связь с подготовкой к труду и защите Родины; осознавать положительное влияние занятий физической подготовкой

на укрепление здоровья, развитие сердечно-сосудистой и дыхательной систем; приводить примеры регулирования физической нагрузки по пульсу

при развитии физических качеств: силы, быстроты, выносливости и гибкости; приводить примеры оказания первой помощи при травмах во время самостоятельных занятий физической культурой и спортом, характеризовать причины их появления на занятиях гимнастикой и лёгкой атлетикой, лыжной и плавательной подготовкой;

проявлять готовность оказать первую помощь в случае необходимости; демонстрировать акробатические комбинации из 5–7 хорошо освоенных

упражнений (с помощью учителя); демонстрировать опорный прыжок через гимнастического козла с разбега

способом напрыгивания; демонстрировать движения танца «Летка-енка» в групповом исполнении

под музыкальное сопровождение; выполнять прыжок в высоту с разбега перешагиванием; выполнять метание малого (теннисного) мяча на дальность;

демонстрировать проплывание учебной дистанции кролем на груди или кролем на спине (по выбору обучающегося); выполнять освоенные технические действия спортивных игр баскетбол,

волейбол и футбол в условиях игровой деятельности; выполнять упражнения на развитие физических качеств, демонстрировать

приросты в их показателях.

168.4. Физическая культура. Модули по видам спорта.

168.4.1. Модуль «Самбо».

#### 168.4.1.1. Общая характеристика модуля «Самбо».

Модуль «Самбо» (далее – модуль по самбо, самбо) на уровне начального общего образования разработан с целью оказания методической помощи учителю физической культуры в создании рабочей программы по учебному предмету «Физическая культура» с учётом современных тенденций в системе образования и использования спортивно-ориентированных форм, средств и методов обучения по различным видам спорта.

Самбо является составной частью национальной культуры нашей страны и одним из универсальных средств физического воспитания. Самбо как вид спорта и система самозащиты имеют большое оздоровительное и прикладное значение, так как отводят важнейшую роль обеспечению подлинной надежной безопасности для здоровья и жизни занимающихся. Самбо, как система, зародившаяся в нашей стране, обладает мощным воспитательным эффектом, которая базируется на истории создания и развитии самбо, героизации наших соотечественников, культуре и традициях нашего народа, его общего духа, сплоченности и стремлении к победе, что будет способствовать их патриотическому и духовному развитию.

Средства самбо способствуют гармоничному развитию и укреплению здоровья обучающихся, комплексно влияют на органы и системы растущего организма, укрепляя и повышая их функциональный уровень, а также являются важным средством профилактики травматизма.

При реализации модуля «Самбо» владение различными техниками самбо обеспечивает у обучающихся воспитание всех физических качеств и развивает такие черты личности, как целеустремленность, настойчивость, самообладание, решительность, смелость, дисциплинированность, самостоятельность, приобретение эмоционального, психологического комфорта и залога безопасности жизни.

168.4.1.2. Целью изучения модуля «Самбо» является обучение самбо как базовому жизненно необходимому навыку, формирование у обучающихся общечеловеческой культуры и социального самоопределения, устойчивой мотивации к сохранению и укреплению собственного здоровья, ведению здорового

и безопасного образа жизни через занятия физической культурой и спортом с использованием средств самбо.

168.4.1.3. Задачами изучения модуля «Самбо» являются: всестороннее гармоничное развитие обучающихся, увеличение объёма

их двигательной активности; укрепление физического, психологического и социального здоровья обучающихся, развитие основных физических качеств и повышение функциональных возможностей их организма, обеспечение культуры безопасного поведения средствами самбо; формирование жизненно важных навыков самостраховки и самозащиты

и умения применять их в различных жизненных ситуациях; формирование общих представлений о самбо, его возможностях и значении

в процессе укрепления здоровья, физическом развитии и физической подготовке обучающихся; обучение основам техники самбо, безопасному поведению на занятиях в спортивном зале, на открытых плоскостных сооружениях, в бытовых условиях и в критических ситуациях; формирование культуры движений, обогащение двигательного опыта

средствами самбо с общеразвивающей и корригирующей направленностью; воспитание общей культуры развития личности обучающегося средствами

самбо, в том числе, для самореализации и самоопределения; развитие положительной мотивации и устойчивого учебно- познавательного

интереса к предмету «Физическая культура»; удовлетворение индивидуальных потребностей обучающихся в занятиях

физической культурой и спортом средствами самбо; популяризация самбо, как вида спорта и системы Самозащиты

в общеобразовательных организациях, привлечение обучающихся, проявляющих повышенный интерес и способности к занятиям самбо в школьные спортивные клубы, секции, к участию в соревнованиях; выявление, развитие и поддержка одарённых детей в области спорта,

в частности самбо.

#### 168.4.1.4. Место и роль модуля «Самбо».

Модуль «Самбо» доступен для освоения всем обучающимся, независимо от уровня их физического развития и гендерных особенностей и расширяет спектр физкультурно-спортивных направлений в общеобразовательных организациях.

Специфика модуля по самбо сочетается практически со всеми базовыми видами спорта (легкая атлетика, гимнастика, спортивные игры) и разделами «Знания о физической культуре», «Способы самостоятельной деятельности», «Физическое совершенствование».

Интеграция модуля по самбо поможет обучающимся в освоении образовательных программ в рамках внеурочной деятельности, дополнительного образования, деятельности школьных спортивных клубов, подготовке обучающихся к сдаче норм ГТО и участию в спортивных соревнованиях.

168.4.1.5. Модуль «Самбо» может быть реализован в следующих вариантах: при самостоятельном планировании учителем физической культуры процесса освоения обучающимися учебного материала по самбо с выбором различных технических элементов самбо, с учётом возраста и физической подготовленности обучающихся (с соответствующей дозировкой и

интенсивностью); в виде целостного последовательного учебного модуля, изучаемого

за счёт части учебного плана, формируемой участниками образовательных отношений из перечня, предлагаемого образовательной организацией, включающей,

в частности, учебные модули по выбору обучающихся, родителей (законных представителей) несовершеннолетних обучающихся, в том числе предусматривающие удовлетворение различных интересов обучающихся

(рекомендуемый объём в 1 классе – 33 часа, во 2, 3, 4 классах – по 34 часа); в виде дополнительных часов, выделяемых на спортивно-оздоровительную работу с обучающимися в рамках внеурочной деятельности и (или) за счет посещения обучающимися спортивных секций, школьных спортивных клубов, включая

использование учебных модулей по видам спорта (рекомендуемый объём в 1 классе – 33 часа, во 2, 3, 4 классах – по 34 часа).

#### 168.4.1.6. Содержание модуля «Самбо».

Знания о самбо.

История зарождения самбо в СССР.

Основоположники самбо и их роль в зарождении самбо.

Самбисты – Герои Великой Отечественной войны 1941–1945 годов.

Разнообразие направлений самбо и их основные характеристики: спортивное самбо (женское, мужское), боевое самбо, пляжное самбо, прикладное самбо, демо самбо.

Общие сведения о самбо и их исторические особенности (борцовский ковер самбо, экипировка спортсмена, экипировка судьи).

Основные сведения о правилах самбо.

Достижения отечественных самбистов на мировом уровне.

Словарь терминов и определений по самбо.

Игры и поединки по заданию на занятиях самбо.

Занятия самбо как средство укрепления здоровья, закаливания организма человека и развития физических качеств.

Режим дня при занятиях самбо. Дневник самонаблюдения самбиста.

Правила личной гигиены во время занятий самбо. Правильное питание самбиста.

Правила безопасного поведения при занятиях самбо в спортивном зале (в душе, раздевалке, местах общего пользования), на открытых площадках. Форма одежды для занятий самбо.

Способы самостоятельной деятельности.

Первые внешние признаки утомления во время занятий самбо. Способы самоконтроля за физической нагрузкой.

Правила личной гигиены, требования к спортивной одежде (экипировке) для занятий самбо. Режим дня юного самбиста.

Выбор и подготовка места для занятий самбо.

Правила использования спортивного инвентаря для занятий самбо.

Подбор и составление комплексов общеразвивающих, специальных и имитационных упражнений для занятий самбо.

Организация и проведение подвижных игр с элементами самбо во время занятий и активного отдыха.

Тестирование уровня физической подготовленности в самбо.

Физическое совершенствование.

Общеразвивающие, специальные и имитационные упражнения на занятиях самбо.

Упражнения на развитие физических качеств, характерных для самбо.

Комплексы упражнений, формирующие двигательные умения и навыки, а также технико-тактические действия самбиста.

Специально-подготовительные упражнения самбо.

Акробатические элементы: различные виды перекатов, кувырков и переворотов.

Приёмы самостраховки: на спину перекатом, на бок перекатом, при падении вперёд на руки, при падении на спину через мост, на бок кувырком через плечо.

Способы страховки падений преподавателем, партнёром.

Упражнения для приёмов в положении лёжа: удержания, переворачивания.

Упражнения для бросков: выведения из равновесия, броски захватом ноги (ног), подножки, подсечки, зацепы, через голову, подхваты, броски через бедро, через спину.

Упражнения для тактики: подвижные игры, игры-задания.

Технико-тактические основы самбо: стойки, дистанции, захваты, перемещения.

Технические действия самбо в положении стоя. Выведение из равновесия:

партнёра, стоящего на коленях, скручиванием, партнёра в упоре присев толчком и рывком, партнёра, стоящего на одном колене рывком, скручиванием, толчком.

Технические действия самбо в положении лёжа. Удержания: сбоку, со стороны головы, поперёк, верхом, со стороны ног. Варианты защит от удержаний. Переворачивания партнёра, стоящего в упоре на коленях и руках: захватом рук сбоку, рычагом, скручиванием захватом руки и ноги (снаружи, изнутри), захватом шеи и руки с упором голенью в живот. Активные и пассивные защиты от переворачиваний. Комбинирование переворачиваний с вариантами удержаний.

Основные способы тактической подготовки (сковывание, маневрирование, маскировка) отрабатываются в играх-заданиях и подвижных играх.

Подвижные игры, в том числе с элементами единоборств (в парах, групповые, командные, с предметами и без них), эстафеты с учетом специализации самбо.

Учебные, тренировочные и контрольные задания, игры с элементами единоборств, игры-задания, учебные схватки на выполнение изученных упражнений, участие в соревновательной деятельности.

168.4.1.7. Содержание модуля «Самбо» направлено на достижение обучающимися личностных, метапредметных и предметных результатов обучения.

168.4.1.7.1. При изучении модуля «Самбо» на уровне начального общего образования у обучающихся будут сформированы следующие личностные результаты:

проявление чувства гордости за свою Родину, российский народ и историю России через значимость самбо, подвиги самбистов в период военных действий и достижения отечественной сборной команды страны на мировых пространствах спорта; проявление уважительного отношения к сверстникам, культуры общения и взаимодействия, нравственного поведения, проявление положительных качеств личности, осознанного и ответственного отношения к собственным поступкам, решение проблем в процессе занятий самбо; ценности здорового и безопасного образа жизни, усвоение правил безопасного поведения в учебной,

соревновательной, досуговой деятельности и чрезвычайных ситуациях при занятии самбо.

168.4.1.7.2. При изучении модуля «Самбо» на уровне начального общего образования у обучающихся будут сформированы следующие метапредметные результаты:

умение самостоятельно определять цели и задачи своего обучения средствами самбо, развивать мотивы и интересы своей познавательной деятельности в физкультурно-спортивном направлении;

умение планировать пути достижения целей с учетом наиболее эффективных способов решения задач средствами самбо в учебной, игровой, соревновательной и досуговой деятельности, соотносить двигательные действия с планируемыми результатами в самбо, определять и корректировать способы действий в рамках предложенных условий; умение владеть основами самоконтроля, самооценки, выявлять, анализировать и находить способы устранения ошибок при выполнении технических и тактических действий самбо; умение организовывать совместную деятельность с учителем и сверстниками, работать индивидуально и в группе, формулировать, аргументировать и отстаивать своё мнение, соблюдать нормы информационной избирательности, этики и этикета.

168.4.1.7.3. При изучении модуля «Самбо» на уровне начального общего образования у обучающихся будут сформированы следующие предметные результаты:

понимание значения самбо как средства повышения функциональных возможностей основных систем организма и укрепления здоровья человека, а также обеспечения собственной безопасности и безопасности близких; умение преодолевать чувство страха перед выполнением сложно

координационных упражнений из положения «стоя»; умение характеризовать позиции, технические и тактические действия,

относящиеся к самбо; знание основных правил вида спорта самбо, правил участия в соревнованиях



по самбо в учебной, тренировочной и соревновательной деятельности, этических норм участника соревнований; знание и умение правильно выполнять основные технические элементы группировки, приёмы самостраховки в различных вариантах, из различных исходных положений, в любую сторону;

выполнять технические действия самбо по образцу учителя (лучшего обучающегося), анализировать собственные действия, корректировать действия с учётом допущенных ошибок; умение подбирать, составлять и осваивать самостоятельно и при участии и помощи родителей простейшие комплексы общеразвивающих, специальных и имитационных упражнений для занятий самбо; владение правилами поведения и требованиями безопасности

при организации занятий самбо в спортивном зале, на открытых плоскостных сооружениях в различное время года; умение осуществлять самоконтроль за физической нагрузкой в процессе занятий самбо, применять средства восстановления организма после физической нагрузки; умение демонстрировать общеразвивающие и имитационные упражнения

и элементарные технические действия по самбо для повышения уровня общей физической подготовленности, развития основных физических качеств и предварительной подготовки к освоению базовых технических действий самбо; умение демонстрировать элементарные навыки и элементы техники борьбы

лёжа, элементы техники способов защиты и уходов от удержаний, активные и пассивные способы защиты; участие в соревновательной деятельности внутри школьных этапов

различных соревнований, фестивалей, конкурсов по самбо;

знание и выполнение тестовых упражнений по физической подготовленности в самбо, участие в соревнованиях по самбо.

#### 168.4.2. Модуль «Гандбол».

##### 168.4.2.1. Пояснительная записка модуля «Гандбол».

Модуль «Гандбол» (далее – модуль по гандболу, гандбол) на уровне начального общего образования разработан с целью оказания методической

помощи учителю физической культуры в создании рабочей программы по учебному предмету «Физическая культура» с учётом современных тенденций в системе образования и использования спортивно-ориентированных форм, средств и методов обучения по различным видам спорта.

Средства гандбола способствуют гармоничному развитию и укреплению здоровья обучающихся, комплексно влияют на органы и системы растущего организма, укрепляя и повышая функциональный уровень всех систем организма человека. При занятиях гандболом используются самые разнообразные действия с мячом, что обеспечивает необходимую физическую нагрузку на все группы мышц обучающегося и способствует укреплению позвоночника для формирования правильной осанки.

Систематические занятия гандболом развивают такие черты личности, как целеустремленность, настойчивость, самообладание, решительность, смелость, дисциплинированность, самостоятельность, приобретение эмоционального, психологического комфорта и залога безопасности жизни.

168.4.2.2. Целью изучения модуля «Гандбол» является формирование у обучающихся навыков общечеловеческой культуры и социального самоопределения, устойчивой мотивации к сохранению и укреплению собственного здоровья, ведению здорового образа жизни через занятия физической культурой и спортом с использованием средств вида спорта «гандбол».

168.4.2.3. Задачами изучения модуля «Гандбол» являются: всестороннее гармоничное развитие детей, увеличение объёма их двигательной активности; укрепление физического, психологического и социального здоровья обучающихся, развитие основных физических качеств и повышение функциональных возможностей их организма, обеспечение безопасности средствами; освоение знаний о физической культуре и спорте в целом, истории развития гандбола в частности; формирование общих представлений о гандболе, о его возможностях

и значении в процессе укрепления здоровья, физическом развитии и физической подготовке обучающихся; формирование образовательного базиса, основанного как на знаниях

и умениях в области физической культуры и спорта, так и на соответствующем культурном уровне развития личности обучающегося, создающем необходимые предпосылки для его самореализации; формирование культуры движений, обогащение двигательного опыта физическими упражнениями с общеразвивающей и корригирующей направленностью, техническими действиями и приемами вида спорта «гандбол»; воспитание положительных качеств личности, норм коллективного

взаимодействия и сотрудничества; развитие положительной мотивации и устойчивого учебно-познавательного

интереса к предмету «Физическая культура»; выявление, развитие и поддержка одарённых детей в области спорта.

#### 168.4.2.4. Место и роль модуля «Гандбол».

Модуль «Гандбол» доступен для освоения всем обучающимся, независимо от уровня их физического развития и гендерных особенностей и расширяет спектр физкультурно-спортивных направлений в общеобразовательных организациях.

Специфика модуля по гандболу сочетается практически со всеми базовыми видами спорта (легкая атлетика, гимнастика, спортивные игры).

Интеграция модуля по гандболу поможет обучающимся в освоении образовательных программ в рамках внеурочной деятельности, дополнительного образования, деятельности школьных спортивных клубов, подготовке обучающихся к сдаче норм ГТО и участию в спортивных соревнованиях.

#### 168.4.2.5. Модуль «Гандбол» может быть реализован в следующих вариантах:

при самостоятельном планировании учителем физической культуры процесса освоения обучающимися учебного материала по гандболу с выбором различных элементов игры в гандбол, с учётом возраста и физической подготовленности обучающихся;

в виде целостного последовательного учебного модуля, изучаемого за счёт

части учебного плана, формируемой участниками образовательных отношений из перечня, предлагаемого образовательной организацией, включающей, в частности, учебные модули по выбору обучающихся, родителей (законных представителей) несовершеннолетних обучающихся, в том числе предусматривающие удовлетворение различных интересов обучающихся (при организации и проведении уроков физической культуры с 3-х часовой недельной нагрузкой рекомендуемый объём в 1 классе – 33 часа, во 2, 3, 4 классах

– по 34 часа); в виде дополнительных часов, выделяемых на спортивно-оздоровительную работу с обучающимися в рамках внеурочной деятельности, деятельности школьных спортивных клубов, включая использование учебных модулей по видам спорта (рекомендуемый объём в 1 классе – 33 часа, во 2, 3, 4 классах – по 34 часа).

#### 168.4.2.6. Содержание модуля «Гандбол».

Знания о гандболе.

Возникновение физической культуры у древних людей. Олимпийские игры древности.

Развитие олимпизма в России. История возникновения и развития гандбола и мини-гандбола.

Режим дня обучающегося и его значение. Закаливание и правила проведения закаливающих процедур.

Основы правил безопасности и профилактики травматизма на занятиях гандболом. Правила безопасности в игровой деятельности.

Первое знакомство с базовыми двигательными навыками, элементами и техническими приёмами гандбола.

Подводящие игры с элементами гандбола.

Основные правила игры в гандбол.

Организация школьных соревнований по мини-гандболу.

Способы самостоятельной деятельности.

Подвижные игры и правила их проведения. Организация и проведение игр специальной направленности с элементами гандбола.

Первые внешние признаки утомления во время занятий гандболом. Способы самоконтроля за физической нагрузкой. Роль самоконтроля в учебной и соревновательной деятельности.

Правила личной гигиены, требования к спортивной одежде для занятий гандболом. Правила использования спортивного инвентаря для занятий гандболом.

Режим дня юного гандболиста.

Подбор и составление комплексов общеразвивающих, специальных и имитационных упражнений для занятий гандболом.

Организация и проведение подвижных игр с элементами гандбола во время активного отдыха и каникул.

Тестирование уровня физической подготовленности игроков в гандболе.

Физическое совершенствование.

Простейшие комплексы общих и специальных подготовительных упражнений, необходимых для развития физических качеств, характерных для вида спорта «гандбол» и овладения техникой и тактикой игры в гандбол (минигандбол);

Техника выполнения элементов из базовой подготовки гандбола (мини-гандбола): бег с различной частотой шагов, подбрасывание и ловля мяча в ходьбе, броски мяча в стену (наклонный батут) с последующей ловлей, прыжки вперед и вверх с мячом в руках, метание теннисного и гандбольного мяча в статичную цель.

Основные способы передвижения гандболиста: бег, ходьба, прыжки, повороты, остановки. Основы техники держания мяча при игре в мини-гандбол (гандбол) и простейшие приёмы владения мячом.

Упражнения, направленные на обучение технике владения мячом во время игры в мини-гандбол: передача, ловля, броски мяча.

Простейшие технические приёмы с мячом из гандбола в условиях игровой деятельности. Подводящие упражнения и элементарные формы техники игры в

защите. Понятия: «стойка» и «передвижение», «противодействие нападающему, владеющему мячом».

Основы техники игры вратаря: стойки, перемещения, ловля, гашение, отражение мячей руками и ногами, падения и броски за мячом, обманные движения. Простейшие упражнения на перемещения, ловлю и гашение.

Подвижные игры с элементами гандбола: игры, включающие элемент соревнования, игры сюжетного характера, командные игры.

Тестовые упражнения по физической подготовленности в гандболе. Участие в соревновательной деятельности по мини-гандболу.

168.4.2.7. Содержание модуля «Гандбол» направлено на достижение обучающимися личностных, метапредметных и предметных результатов обучения.

168.4.2.7.1. При изучении модуля «Гандбол» на уровне начального общего образования у обучающихся будут сформированы следующие личностные результаты:

проявление чувства гордости за свою Родину, российский народ и историю России через достижения отечественной сборной команды страны на мировых первенствах, чемпионатах Европы, Олимпийских играх; проявление уважительного отношения к сверстникам, культуры общения

и взаимодействия, нравственного поведения, проявление положительных качеств личности, осознанного и ответственного отношения к собственным поступкам, решение проблем в процессе занятий гандболом; понимание ценности здорового и безопасного образа жизни, усвоение правил безопасного поведения в учебной, соревновательной, досуговой деятельности и чрезвычайных ситуациях при занятии гандболом.

168.4.2.7.2. При изучении модуля «Гандбол» на уровне начального общего образования у обучающихся будут сформированы следующие метапредметные результаты:

умение самостоятельно определять цели и задачи своего обучения средствами гандбола, развивать мотивы и интересы своей познавательной деятельности

в физкультурно-спортивном направлении; умение планировать пути достижения целей с учетом наиболее эффективных способов решения задач средствами гандбола в учебной, игровой, соревновательной и досуговой деятельности, оценивать правильность выполнения задач, собственные возможности их решения; умение владеть основами самоконтроля, самооценки, принимать решения и осуществлять осознанный выбор в учебной и познавательной деятельности, при выполнении простейших технико-тактических приёмов; умение организовывать совместную деятельность с учителем и сверстниками, работать индивидуально и в группе, формулировать, аргументировать и отстаивать своё мнение, соблюдать нормы информационной избирательности, этики и этикета.

168.4.2.7.3. При изучении модуля «Гандбол» на уровне начального общего образования у обучающихся будут сформированы следующие предметные результаты:

знание исторических фактов возникновения и развития гандбола и мини-гандбола; знание основных правил игры в гандбол, мини-гандбол в учебной, соревновательной и досуговой деятельности; соблюдение правил личной гигиены и ухода за спортивным инвентарем

и оборудованием, правил подбора спортивной одежды и обуви для занятий гандболом;

знание и соблюдение основных правил безопасности на занятиях гандболом; умение подбирать, составлять и осваивать самостоятельно, при участии и помощи родителей простейшие комплексы общеразвивающих, специальных и имитационных упражнений для занятий гандболом;

умение определять первые внешние признаки утомления и осуществлять самоконтроль за физической нагрузкой в процессе занятий гандболом; умение организовывать и проводить подвижные игры с элементами

гандбола

во время активного отдыха и каникул; знание и умение демонстрировать простейшие комплексы общих

и специальных подготовительных упражнений, необходимых для развития физических качеств, характерных для вида спорта «гандбол»; знание и умение демонстрировать основные виды передвижений: бег, прыжки, остановки, повороты по игровому полю, технику держания мяча при игре в мини-гандбол (гандбол) и простейшие приёмы владения мячом; умение демонстрировать подводящие упражнения и элементарные

технические приёмы игры в защите, а также основы техники игры вратаря; умение взаимодействовать в парах и группах при выполнении технических

действий;

знание и выполнение тестовых упражнений по физической подготовленности в гандболе.

#### 168.4.3. Модуль «Дзюдо».

##### 168.4.3.1. Пояснительная записка модуля «Дзюдо».

Модуль «Дзюдо» (далее – модуль по дзюдо, дзюдо) на уровне начального образования разработан с целью оказания методической помощи учителю физической культуры в создании рабочей программы по учебному предмету «Физическая культура» с учётом современных тенденций в системе образования и использования спортивно-ориентированных форм, средств и методов обучения по различным видам спорта.

Дзюдо представляет собой целостную систему физического воспитания, поскольку включает в себя всё многообразие двигательных действий свойственных биомеханическими возможностям организма человека с использованием в учебном процессе всего арсенала физических упражнений различной направленности.



Дзюдо способствует не только физическому, но и культурному, духовному развитию обучающихся, формирует вокруг себя особую атмосферу общения, увлеченности не просто видом спорта и присущими ему двигательными навыками, а собственной индивидуальной культурой, этикетом, философией, выходящей далеко за рамки спорта. Умение искусно владеть своим телом, красота бросков открывают большие возможности для активизации интереса обучающихся к дзюдо, мотивации ведения активного здорового образа жизни и способствуют всестороннему физическому, интеллектуальному, нравственному, моральноволевому развитию, их личностному и профессиональному самоопределению.

168.4.3.2. Целью изучения модуля «Дзюдо» является формирование у обучающихся навыков общечеловеческой культуры и социального самоопределения, устойчивой мотивации к сохранению и укреплению собственного здоровья, ведению здорового и безопасного образа жизни через занятия физической культурой и спортом с использованием средств вида спорта «дзюдо».

168.4.3.3. Задачами изучения модуля «Дзюдо» являются:

всестороннее гармоничное развитие детей, увеличение объёма их двигательной активности;

формирование общих представлений о виде спорта «дзюдо», его возможностях и значении в процессе укрепления здоровья, физическом развитии и физической подготовке обучающихся; развитие основных физических качеств и повышение функциональных

возможностей их организма, обеспечение культуры безопасного поведения на занятиях по дзюдо;

формирование образовательного и культурного фундамента у обучающегося средствами дзюдо, и создание необходимых предпосылок для его самореализации;

формирование культуры движений, обогащение двигательного опыта

физическими упражнениями, имеющими общеразвивающую и корригирующую направленность, техническими действиями и приёмами вида спорта «дзюдо»; воспитание положительных качеств личности, норм коллективного взаимодействия и сотрудничества в образовательной и соревновательной деятельности; развитие положительной мотивации и устойчивого учебно-познавательного интереса к предмету «Физическая культура», удовлетворение индивидуальных потребностей обучающихся в занятиях физической культурой и спортом средствами дзюдо; популяризация дзюдо среди подрастающего поколения, привлечение обучающихся, проявляющих повышенный интерес и способности к занятиям дзюдо, в школьные спортивные клубы, секции, к участию в соревнованиях; выявление, развитие и поддержка одарённых детей в области спорта.

#### 168.4.3.4. Место и роль модуля «Дзюдо».

Модуль «Дзюдо» доступен для освоения всем обучающимся, независимо от уровня их физического развития и гендерных особенностей и расширяет спектр физкультурно-спортивных направлений в общеобразовательных организациях.

Специфика модуля по дзюдо сочетается практически со всеми базовыми видами спорта (легкая атлетика, гимнастика, спортивные игры).

Интеграция модуля по дзюдо поможет обучающимся в освоении образовательных программ в рамках внеурочной деятельности, дополнительного образования, деятельности школьных спортивных клубов, подготовке обучающихся к сдаче норм ГТО и участию в спортивных соревнованиях.

168.4.3.5. Модуль «Дзюдо» может быть реализован в следующих вариантах: при самостоятельном планировании учителем физической культуры процесса освоения обучающимися учебного материала по дзюдо с выбором различных элементов дзюдо, с учётом возраста и физической подготовленности обучающихся;

в виде целостного последовательного учебного модуля, изучаемого за счёт части учебного плана, формируемой участниками образовательных отношений из перечня, предлагаемого образовательной организацией, включающей,

в частности, учебные модули по выбору обучающихся, родителей (законных представителей) несовершеннолетних обучающихся, в том числе предусматривающие удовлетворение различных интересов обучающихся (при организации и проведении уроков физической культуры с 3-х часовой недельной нагрузкой рекомендуемый объём в 1 классе – 33 часа, во 2, 3, 4 классах

– по 34 часа); в виде дополнительных часов, выделяемых на спортивно-оздоровительную

работу с обучающимися в рамках внеурочной деятельности и (или) за счёт посещения обучающимися спортивных секций, школьных спортивных клубов, включая использование учебных модулей по видам спорта (рекомендуемый объём в 1 классе – 33 часа, во 2, 3, 4 классах – по 34 часа).

#### 168.4.3.6. Содержание модуля «Дзюдо».

Знания о борьбе дзюдо.

История зарождения и развития дзюдо. Известные отечественные борцы и тренеры. Достижения отечественной сборной команды страны на мировых чемпионатах и первенствах и российских клубов на европейской спортивной арене.

Разновидности дзюдо (спортивное (олимпийское), КАТА, КАТА-группа).

Размеры ТАТАМИ, его допустимые размеры, инвентарь и оборудование для занятий дзюдо. Весовые категории.

Основные правила соревнований по дзюдо (олимпийское, КАТА, КАТАгруппа). Судейская коллегия, обслуживающая соревнования по дзюдо. Жесты судьи.

Словарь терминов и определений по дзюдо.

Дзюдо как средство укрепления здоровья, закаливания и развития физических качеств.

Правила безопасного поведения во время занятий дзюдо. Режим дня при занятиях дзюдо. Правила личной гигиены во время занятий дзюдо.

Способы самостоятельной деятельности.

Внешние признаки утомления. Способы самоконтроля за физической нагрузкой.

Уход за спортивным инвентарем и оборудованием для занятий дзюдо.

Соблюдение личной гигиены, требований к спортивной одежде и обуви для занятий дзюдо.

Составление и проведение комплексов общеразвивающих упражнений.

Подвижные игры, игры с элементами единоборств и правила их проведения.

Составление комплексов различной направленности: утренней гигиенической гимнастики, корригирующей гимнастики с элементами дзюдо, дыхательной гимнастики, упражнений для глаз, упражнений формирования осанки и профилактики плоскостопия, упражнений для развития физических качеств, упражнений для укрепления голеностопных суставов.

Основы организации самостоятельных занятий дзюдо со сверстниками.

Организация и проведение игр специальной направленности с элементами дзюдо.

Причины возникновения ошибок при выполнении технических приёмов и способы их устранения.

Основы анализа собственных занятий, игр с элементами борьбы, игры своей команды и игры команды соперников.

Контрольно-тестовые упражнения по общей и специальной физической подготовке.

Физическое совершенствование.

Комплексы общеразвивающих и корригирующих упражнений.

Упражнения на развитие физических качеств (быстроты, ловкости, гибкости).

Комплексы специальных упражнений для формирования технических действий борца-дзюдоиста.

Разминка, её роль, назначение, средства. Комплексы специальной разминки перед соревнованиями по дзюдо. Комплексы корригирующей гимнастики с использованием специальных упражнений из арсенала дзюдо.

Внешние признаки утомления. Средства восстановления организма после физической нагрузки.

Способы индивидуального регулирования физической нагрузки.

Подвижные игры и игры с элементами борьбы с предметами и без, эстафеты с элементами дзюдо. Эстафеты на развитие физических и специальных качеств.

Техника перемещения борца (различные способы перемещения: бег, ходьба, остановки, повороты, прыжки), понятия и характеристика технических действий в стойке и в партере, защит и контрприёмов, их названия и техника выполнения. Характеристика способов тактической подготовки в дзюдо, её компоненты и разновидности.

Учебные поединки (борьба лёжа, борьба в партере, борьба на коленях).

Игры с элементами единоборств, технико-тактической подготовка борца-дзюдоиста. Участие в соревновательной деятельности.

168.4.3.7. Содержание модуля «Дзюдо» направлено на достижение обучающимися личностных, метапредметных и предметных результатов обучения.

168.4.3.7.1. При изучении модуля «Дзюдо» на уровне начального общего образования у обучающихся будут сформированы следующие личностные результаты:

проявление чувства гордости за свою Родину, российский народ и историю России через достижения российских борцов-дзюдоистов и национальной сборной команды страны по дзюдо; проявление уважительного отношения к сверстникам, культуры общения и взаимодействия, терпимости и толерантности в достижении общих целей при совместной деятельности (учебной, тренировочной, досуговой, игровой и соревновательной) на принципах доброжелательности и взаимопомощи; проявление готовности к саморазвитию, самообразованию и самовоспитанию, мотивации к осознанному выбору индивидуальной траектории образования

средствами дзюдо; проявление положительных качеств личности и управление своими

эмоциями в различных (нестандартных) ситуациях и условиях, умение не создавать конфликтов и находить выходы из спорных ситуаций; реализация ценностей здорового и безопасного образа жизни, потребности

в физическом самосовершенствовании, занятиях спортивно-оздоровительной деятельностью; проявление осознанного и ответственного отношения к собственным поступкам, моральной компетентности в решении проблем в процессе занятий физической культурой, игровой и соревновательной деятельности по дзюдо; проявление дисциплинированности, трудолюбия и упорства в достижении поставленных целей на основе представлений о нравственных нормах, социальной справедливости и свободе; соблюдение правил индивидуального и коллективного безопасного поведения в учебной, соревновательной, досуговой деятельности и чрезвычайных ситуациях; проявление положительных качеств личности и управление своими эмоциями в различных ситуациях и условиях, способность к самостоятельной, творческой и ответственной деятельности средствами дзюдо.

168.4.3.7.2. При изучении модуля «Дзюдо» на уровне начального общего образования у обучающихся будут сформированы следующие метапредметные результаты:

овладение способностью принимать и сохранять цели и задачи учебной деятельности, поиска средств и способов её осуществления; умение планировать, контролировать и оценивать учебные действия,

собственную деятельность, распределять нагрузку и отдых в процессе её выполнения, определять наиболее эффективные способы достижения результата;

умение характеризовать действия и поступки, давать им анализ и объективную оценку на основе освоенных знаний и имеющегося опыта;

понимание причин успеха или неуспеха учебной деятельности и

способность конструктивно действовать даже в ситуациях неуспеха; определение общей цели и путей её достижения, умение договариваться

о распределении функций в учебной, игровой и соревновательной деятельности, оценка собственного поведения и поведения окружающих; обеспечение защиты и сохранности природы во время активного отдыха

и занятий физической культурой; организация самостоятельной деятельности с учётом требований

её безопасности, сохранности инвентаря и оборудования, организации места занятий; способность выделять и обосновывать эстетические признаки в физических упражнениях, двигательных действиях, оценивать красоту телосложения и осанки, сравнивать их с эталонными образцами; владение основами самоконтроля, самооценки, принятия решений

и осуществления осознанного выбора в учебной и познавательной деятельности.

168.4.3.7.3. При изучении модуля «Дзюдо» на уровне начального общего образования у обучающихся будут сформированы следующие предметные результаты:

понимание значения занятий дзюдо как средства укрепления здоровья, закаливания и развития физических качеств человека; сформированность знаний по истории возникновения дзюдо в мире

и в Российской Федерации; представление о разновидностях дзюдо и основных правилах ведения

поединков, борцовской терминологии на японском языке, весовых категориях; сформированность навыков безопасного поведения во время занятий дзюдо, правил личной гигиены, требований к спортивной одежде и обуви, спортивному инвентарю для занятий борьбой дзюдо;

сформированность навыка систематического наблюдения за своим физическим состоянием, величиной физических нагрузок, показателями физического развития и основных физических качеств; сформированность основ организации самостоятельных занятий дзюдо со сверстниками, организация и проведение со сверстниками подвижных игр с элементами единоборств, выполнения упражнений специальной направленности из арсенала дзюдо;

умение составлять и выполнять комплексы общеразвивающих и корригирующих упражнений, упражнений на развитие быстроты, ловкости, гибкости, специальных упражнений для формирования технических действий борца дзюдоиста, методики их выполнения; способность выполнять различные виды передвижений и двигательных

действий: бег, прыжки, остановки, повороты с изменением скорости, темпа и дистанции, лазания и метания в учебной, игровой и соревновательной деятельности, а также акробатические элементы: перекаты, различные виды кувырков, перевороты боком, перевороты разгибом и другие элементы.

специальные упражнения из арсенала дзюдо: борцовский и гимнастический мост, передвижения на мосту, забегания на борцовском мосту, перевороты и другие упражнения.

способность выполнять индивидуальные технические элементы (приёмы) базовой техники в партере и стойке; способность анализировать выполнение технического действия (приёма)

и находить способы устранения ошибок; участие в учебных поединках по упрощенным правилам; умение выполнять контрольно-тестовых упражнений по общей и специальной физической подготовке и оценивать показатели физической подготовленности; умение демонстрировать во время учебной и игровой деятельности волевые,

социальные качества личности, организованность, ответственность; способность проявлять: уважительное отношение к одноклассникам, культуру общения и взаимодействия, терпимости и толерантности в достижении общих целей в учебной и игровой деятельности на занятиях по дзюдо.

#### 168.4.4. Модуль «Тэг-регби».

##### 168.4.4.1. Пояснительная записка модуля «Тэг-регби».

Модуль «Тэг-регби» (далее – модуль по тэг-регби, тэг-регби, регби) на уровне начального общего образования разработан с целью оказания методической помощи учителю физической культуры в создании рабочей программы по



учебному предмету «Физическая культура» с учётом современных тенденций в системе образования и использования спортивно-ориентированных форм, средств и методов обучения.

Тэг-регби способствует формированию здорового образа жизни обучающихся, знакомит их с новым для многих видом спорта регби в адаптированном бесконтактном и не травмоопасном варианте, дает возможность ребёнку выбрать

для себя путь развития в командном виде спорта. Занятия тэг-регби обеспечивают постоянную двигательную активность.

Тэг-регби позволяет избирательно решать задачи обучения: в основе начального обучения лежит игровая деятельность с элементами регби (игровые упражнения, эстафеты, игры), осуществляется общая физическая подготовка обучающихся с включением элементов тэг-регби, физкультурно-оздоровительная и воспитательная работа. Алгоритм обучения тэг-регби делает возможным в минимальные сроки научиться играть в тэг-регби, что позволяет комплексно воздействовать на широкий спектр физических, личностных качеств и социальных функций занимающихся.

168.4.4.2. Целью изучения модуля «Тэг-регби» является формирование у обучающихся навыков общечеловеческой культуры и социального самоопределения, устойчивой мотивации к сохранению и укреплению собственного здоровья, ведению здорового и безопасного образа жизни через занятия физической культурой и спортом с использованием средств регби.

168.4.4.3. Задачами изучения модуля «Тэг-регби» являются:

всестороннее гармоничное развитие обучающихся, увеличение объёма их двигательной активности; укрепление физического, психологического и социального здоровья обучающихся, развитие основных физических качеств и повышение функциональных возможностей их организма, обеспечение культуры безопасного поведения на занятиях по тэг-регби; формирование общих представлений о тэг-регби, о его истории, возможностях и значении в процессе укрепления здоровья, физическом развитии и физической подготовке

обучающихся; формирование образовательного фундамента, культуры движений, обогащение двигательного опыта физическими упражнениями с общеразвивающей и корригирующей направленностью, техническими действиями и приемами тэг-регби;

воспитание положительных качеств личности, норм коллективного взаимодействия и сотрудничества в образовательной и соревновательной деятельности; развитие положительной мотивации и устойчивого учебно-познавательного

интереса к предмету «Физическая культура» средствами тэг-регби; популяризация тэг-регби среди обучающихся и привлечение проявляющих повышенный интерес и способности к занятиям тэг-регби, в школьные спортивные клубы, секции, к участию в спортивных соревнованиях; выявление, развитие и поддержка одарённых детей в области спорта.

#### 168.4.4.4. Место и роль модуля «Тэг-регби».

Модуль «Тэг-регби» доступен для освоения всеми обучающимся, независимо

от уровня их физического развития и гендерных особенностей и расширяет спектр физкультурно-спортивных направлений в общеобразовательных организациях.

В содержании модуля по тэг-регби специфика регби сочетается практически со всеми базовыми видами спорта (легкая атлетика, гимнастика, спортивные игры).

Интеграция модуля «Тэг-регби» поможет обучающимся в освоении образовательных программ в рамках внеурочной деятельности, дополнительного образования физкультурно-спортивной направленности, деятельности школьных спортивных клубов, подготовке обучающихся к сдаче норм ГТО и участию в спортивных соревнованиях.

168.4.4.5. Модуль «Тэг-регби» может быть реализован в следующих вариантах:

при самостоятельном планировании учителем физической культуры процесса освоения обучающимися учебного материала по тэг-регби с выбором различных

элементов тэг-регби, с учётом возраста и физической подготовленности обучающихся; в виде целостного последовательного учебного модуля, изучаемого за счёт части учебного плана, формируемой участниками образовательных отношений из перечня, предлагаемого образовательной организацией, включающей, в частности, учебные модули по выбору обучающихся, родителей (законных представителей) несовершеннолетних обучающихся, в том числе предусматривающие удовлетворение различных интересов обучающихся (при организации и проведении уроков физической культуры с 3-х часовой недельной нагрузкой рекомендуемый объём в 1 классе – 33 часа, во 2, 3, 4 классах – по 34 часа); в виде дополнительных часов, выделяемых на спортивно-оздоровительную работу с обучающимися в рамках внеурочной деятельности, деятельности школьных спортивных клубов, включая использование учебных модулей по видам спорта (рекомендуемый объём в 1 классе – 33 часа, во 2, 3, 4 классах – по 34 часа).

#### 168.4.4.6. Содержание модуля «Тэг-регби».

Знания о тэг-регби.

История регби. Правила игры в тэг-регби. Развитие регби в России. Судейская терминология тэг-регби.

Требования безопасности при организации занятий тэг-регби, в том числе самостоятельных. Форма и экипировка занимающегося тэг-регби.

Гигиена и самоконтроль при занятиях тэг-регби.

Комплексы упражнений для развития различных физических качеств регбиста.

Понятие о спортивной этике и взаимоотношениях между обучающимися. Знание игровых амплуа. Основные термины тэг-регби.

Воспитание морально-волевых качеств в процессе занятий тэг-регби: сознательность, смелость, выдержка, решительность, настойчивость.

Способы самостоятельной деятельности.

Подготовка места занятий, выбор одежды и обуви для занятий тэг-регби.

Организация и проведение подвижных игр с элементами тэг-регби во время активного отдыха и каникул.

Оценка техники осваиваемых упражнений, способы выявления и устранения технических ошибок.

Тестирование уровня физической подготовленности в тэг-регби.

Физическое совершенствование.

Комплексы подготовительных и специальных упражнений, формирующих двигательные умения и навыки во время занятий тэг-регби.

Подвижные игры (без мяча и с мячом): Перестрелка», «Веселые старты», «Регбийные салки», «Салки с передачей мяча между водящими», «Салки вдвоем», «Салки втроем», «Салки в четверках», «Салки-пятнашки», «Пятнашки с городом», «Колдунчики», «Собачки», «Собачки в квадрате», «Собачки 4 против 2» «Осалить конкретного игрока», «Осаль в цепи последнего», «Штандр регбийным мячом», «Закрой игрока и перехвати передачу», «Пионербол двумя регбийными мячами», «Выполни заданное количество передач», «Ботва», «Регбийные рыбаки и рыбки», «Тэг-регби 3х3 по упрощенным правилам», «Атака города», «Атака города по выбору».

Индивидуальные технические действия:

Техника владения регбийным мячом: стойки и перемещения;

держание мяча, бег с мячом, розыгрыш мяча, прием мяча, подбор и приземление мяча; финты; передвижения с мячом по площадке;

передачи мяча в парах (сбоку, снизу) стоя на месте и в движении;

передачи в колоннах с перемещениями; передача и ловля высоко летящего мяча; подбор неподвижного мяча, катящегося мяча.

Тактические взаимодействия: в парах, в тройках, кресты, забегания, смещения, линия защиты; тактические действия с учетом игровых амплуа в команде; быстрые переключения в действиях – от нападения к защите и от защиты

к нападению.

Учебные игры в тэг-регби по упрощенным правилам.

168.4.4.7. Содержание модуля «Тэг-регби» направлено на достижение обучающимися личностных, метапредметных и предметных результатов обучения.

168.4.4.7.1. При изучении модуля «Тэг-регби» на уровне начального общего образования у обучающихся будут сформированы следующие личностные результаты:

проявление уважительного отношения к сверстникам, культуры общения и взаимодействия в достижении общих целей при совместной деятельности в процессе занятий физической культурой, игровой и соревновательной деятельности по тэг-регби на принципах доброжелательности и взаимопомощи; проявление положительных качеств личности и управление своими эмоциями в различных (нестандартных) ситуациях и условиях, умение не создавать конфликтов и находить выходы из спорных ситуаций;

осознание значимости ценностей регби: единство, солидарность, уважение, дисциплина, трудолюбие и упорство в достижении поставленных целей на основе представлений о нравственных нормах, социальной справедливости и свободе; способность самостоятельного принятия решений и командного игрового

взаимодействия; способность принимать и осваивать социальную роль обучающегося, развитие мотивов учебной деятельности, стремление к познанию и творчеству, эстетическим потребностям; оказание бескорыстной помощи своим сверстникам, нахождение с ними

общего языка и общих интересов; понимание установки на безопасный, здоровый образ жизни, наличие

мотивации к творческому труду, работе на результат, бережному отношению к материальным и духовным ценностям.

168.4.4.7.2. При изучении модуля «Тэг-регби» на уровне начального общего образования у обучающихся будут сформированы следующие метапредметные результаты:

восприятие тэг-регби как средства организации здорового образа жизни, профилактики вредных привычек и асоциального поведения; бережное отношение к собственному здоровью и здоровью окружающих, проявление доброжелательности и отзывчивости к людям, имеющим

ограниченные возможности и нарушения в состоянии здоровья; добросовестное выполнение учебных заданий, осознанное стремление

к освоению новых знаний и умений, качественно повышающих результативность выполнения заданий по тэг-регби; определение общей цели и путей ее достижения, умение договариваться о распределении функций в учебной, игровой и соревновательной деятельности, по тэг-регби; умение планировать, контролировать и оценивать учебные действия, собственную деятельность, определять наиболее эффективные способы

достижения результата в учебной и игровой деятельности;

способность организации самостоятельной деятельности с учетом требований

ее безопасности, сохранности инвентаря и оборудования, организации места занятий.

168.4.4.7.3. При изучении модуля «Тэг-регби» на уровне начального общего образования у обучающихся будут сформированы следующие предметные результаты:

знания истории и развития регби, положительного их влияния на укрепление мира и дружбы между народами; понимание значения занятий тэг-регби как средства укрепления здоровья, закаливания, воспитания физических качеств человека и профилактикой вредных привычек; способность организовывать самостоятельные занятия по формированию

культуры движений, подбирать упражнения различной направленности; способность вести наблюдения за динамикой показателей физического

развития, объективно оценивать их; способность интересно и доступно излагать знания о физической культуре

и тэг-регби, грамотно пользоваться понятийным аппаратом; способность осуществлять судейство соревнований по тэг-регби, владеть информационными жестами судьи.

способность отбирать физические упражнения по их функциональной направленности, составлять из них индивидуальные комплексы для физической подготовки регбиста; умение выполнять физические упражнения для развития физических

качеств, освоения технических действий в тэг-регби, применять их в игровой и соревновательной деятельности; приобретение навыков безопасного поведения во время занятий тэг-регби, правил личной гигиены, знание требований к спортивной одежде и обуви, спортивному инвентарю регбиста; способность проводить самостоятельные занятия по освоению новых двигательных действий и развитию основных физических качеств,

контролировать и анализировать эффективность этих занятий.

знание основ организации самостоятельных занятий тэг-регби со сверстниками, организации и проведения со сверстниками подвижных игр средствами тэг-регби; умение максимально проявлять физические способности (качества) при выполнении тестовых упражнений уровня физической подготовленности в тэг-регби.

#### 168.4.5. Модуль «Плавание».

##### 168.4.5.1. Пояснительная записка модуля «Плавание».

Модуль «Плавание» (далее – модуль по плаванию, плавание) на уровне начального общего образования разработан для обучающихся 2 – 4 классов с целью оказания методической помощи учителю физической культуры в создании рабочей программы по учебному предмету «Физическая культура» с учётом современных тенденций в системе образования и использования спортивноориентированных форм, средств и методов обучения по различным видам спорта.

Плавание является одним из универсальных средств физического воспитания. Занятия плаванием имеют большое оздоровительное, воспитательное и прикладное значение, так как умение плавать является жизненно необходимым навыком каждого человека и гарантирует сохранение жизни, обеспечивает безопасность и предотвращает несчастные случаи при нахождении его в водной среде.

Средства плавания способствуют гармоничному развитию и укреплению здоровья обучающихся, комплексно влияют на органы и системы растущего организма, укрепляя и повышая их функциональный уровень, а также являются важным средством закаливания.

При реализации модуля владение различными способами плавания обеспечивает у обучающихся развитие таких физических качеств, как быстрота, ловкость, гибкость, сила, выносливость.

Систематические занятия плаванием развивают такие черты личности, как целеустремленность, настойчивость, самообладание, решительность, смелость, дисциплинированность, самостоятельность, приобретение эмоционального, психологического комфорта и залога безопасности жизни.

168.4.5.2. Целью изучения модуля «Плавание» является обучение плаванию как базовому жизненно необходимому навыку, формирование у обучающихся общечеловеческой культуры и социального самоопределения, устойчивой мотивации к сохранению и укреплению собственного здоровья, ведению здорового и безопасного образа жизни через занятия физической культурой и спортом с использованием средств плавания.

168.4.5.3. Задачами изучения модуля «Плавание» являются: всестороннее гармоничное развитие обучающихся, увеличение объема их двигательной активности; укрепление физического, психологического и социального здоровья обучающихся, развитие основных физических качеств и



повышение функциональных возможностей их организма, обеспечение культуры безопасного поведения средствами плавания;

формирование жизненно важного навыка плавания и умения применять его в различных условиях; формирование общих представлений о плавании, его возможностях

и значении в процессе укрепления здоровья, физическом развитии и физической подготовке обучающихся; обучение основам техники плавания, безопасному поведению на занятиях

в бассейне, отдыхе у воды, в критических ситуациях; формирование культуры движений, обогащение двигательного опыта

средствами плавания с общеразвивающей и корригирующей направленностью; воспитание общей культуры развития личности обучающегося средствами

плавания, в том числе, для самореализации и самоопределения;

развитие положительной мотивации и устойчивого учебно- познавательного интереса к предмету «Физическая культура», удовлетворение индивидуальных потребностей обучающихся в занятиях физической культурой и спортом средствами плавания; популяризация плавания в общеобразовательных организациях, привлечение обучающихся, проявляющих повышенный интерес и способности к занятиям плаванием в школьные спортивные клубы, секции, к участию в соревнованиях; выявление, развитие и поддержка одарённых детей в области спорта.

#### 168.4.5.4. Место и роль модуля «Плавание».

Модуль «Плавание» доступен для освоения всем обучающимся, независимо от уровня их физического развития и гендерных особенностей, и расширяет спектр физкультурно-спортивных направлений в общеобразовательных организациях.

Интеграция модуля по плаванию поможет обучающимся в освоении содержательных компонентов и модулей по легкой атлетике, подвижным и спортивным играм, гимнастике, а также в освоении программ в рамках внеурочной деятельности, дополнительного образования физкультурноспортивной

направленности, деятельности школьных спортивных клубов, подготовке обучающихся к сдаче норм ГТО и участию в спортивных мероприятиях.

По итогам прохождения модуля по плаванию у обучающихся возможно сформировать общие представления о плавании, навыки плавания и умения применять их в различных условиях, обучить основам техники различных способов плавания, а также безопасному поведению на занятиях в бассейне, на отдыхе у воды и в критических ситуациях.

168.4.5.5. Модуль «Плавание» может быть реализован в следующих вариантах:

при самостоятельном планировании учителем физической культуры процесса освоения обучающимися учебного материала по плаванию с выбором различных элементов плавания, с учётом возраста и физической подготовленности обучающихся; в виде целостного последовательного учебного модуля, изучаемого

за счёт части учебного плана, формируемой участниками образовательных отношений из перечня, предлагаемого образовательной организацией, включающей,

в частности, учебные модули по выбору обучающихся, родителей (законных представителей) несовершеннолетних обучающихся, в том числе предусматривающие удовлетворение различных интересов обучающихся (при организации и проведении уроков физической культуры с 3-х часовой недельной нагрузкой рекомендуемый объём во 2, 3, 4 классах – по 34 часа); в виде дополнительных часов, выделяемых на спортивно-оздоровительную

работу с обучающимися в рамках внеурочной деятельности и (или) за счёт посещения обучающимися спортивных секций, школьных спортивных клубов, включая использование учебных модулей по видам спорта (рекомендуемый объём во 2, 3, 4 классах – по 34 часа).

168.4.5.6. Содержание модуля «Плавание».

Знания о плавании.

История развития плавания как вида спорта в мире, в Российской Федерации, в регионе.

Характеристика видов плавания (спортивное плавание, синхронное плавание, водное поло, прыжки в воду).

Характеристика стилей плавания.

Достижения отечественных пловцов на мировых первенствах и Олимпийских играх.

Игры и развлечения на воде.

Словарь терминов и определений по плаванию.

Общие сведения о размерах плавательных бассейнов, организованных местах купания на открытых водоемах, инвентаре и оборудованию для занятий плаванием.

Занятия плаванием как средство укрепления здоровья, закаливания организма человека и развития физических качеств.

Режим дня при занятиях плаванием. Правила личной гигиены во время занятий плаванием.

Правила безопасного поведения при занятиях плаванием в плавательном бассейне (в душе, раздевалке, на воде), на открытых водоемах. Форма одежды для занятий плаванием.

Способы самостоятельной деятельности.

Первые внешние признаки утомления во время занятий плаванием, купания. Способы самоконтроля за физической нагрузкой.

Правила личной гигиены, требования к спортивной одежде (плавательной экипировке) для занятий плаванием. Режим дня юного пловца.

Выбор и подготовка места для купания в открытом водоеме.

Правила использования спортивного инвентаря для занятий плаванием.

Подбор и составление комплексов общеразвивающих, специальных и имитационных упражнений для занятий плаванием.

Организация и проведение подвижных игр с элементами плавания во время активного отдыха и каникул.

Тестирование уровня физической подготовленности в плавании.

Физическое совершенствование.

Общеразвивающие, специальные и имитационные упражнения на суше.

Упражнения на развитие физических качеств, характерных для плавания.

Подготовительные упражнения для освоения с водой: упражнения для ознакомления с плотностью и сопротивлением воды, погружения в воду с головой, подныривания и открывание глаз в воде, всплывания и лежания на воде, выдохи в воду, скольжения.

Подвижные игры с элементами плавания и развлечения на воде: игры, включающие элемент соревнования и не имеющие сюжета, игры сюжетного характера, командные игры.

Игры: на ознакомление с плотностью и сопротивлением воды, с погружением в воду с головой и открыванием глаз в воде, с всплыванием и лежанием на воде, с выдохами в воду, с прыжками в воде, с мячом.

Общеразвивающие, специальные и имитационные упражнения для начального обучения технике спортивных способов плавания – кроль на груди и кроль на спине, брасс (имитационные упражнения на суше, упражнения в воде с неподвижной опорой, с подвижной опорой, без опоры).

Учебные прыжки в воду.

Старты и повороты (имитационные упражнения на суше, упражнения в воде): упражнения для изучения старта из воды, упражнения для изучения открытого плоского поворота в кроле на груди, на спине, поворота «маятником» в брассе.

Тестовые упражнения по физической подготовленности в плавании. Участие в соревновательной деятельности.

168.4.5.7. Содержание модуля «Плавание» направлено на достижение обучающимися личностных, метапредметных и предметных результатов обучения.

168.4.5.7.1. При изучении модуля «Плавание» на уровне начального общего образования у обучающихся будут сформированы следующие личностные результаты:

проявление чувства гордости за свою Родину, российский народ и историю России через достижения отечественной сборной команды страны на мировых первенствах, чемпионатах Европы, Олимпийских играх; проявление уважительного отношения к сверстникам, культуры общения

и взаимодействия, нравственного поведения, проявление положительных качеств личности, осознанного и ответственного отношения к собственным поступкам, решение проблем в процессе занятий плаванием;

ценности здорового и безопасного образа жизни, усвоение правил безопасного поведения в учебной, соревновательной, досуговой деятельности и чрезвычайных ситуациях при занятии плаванием.

168.4.5.7.2. При изучении модуля «Плавание» на уровне начального общего образования у обучающихся будут сформированы следующие метапредметные результаты:

умение самостоятельно определять цели и задачи своего обучения средствами плавания, развивать мотивы и интересы своей познавательной деятельности

в физкультурно-спортивном направлении; умение планировать пути достижения целей с учетом наиболее эффективных способов решения задач средствами плавания в учебной, игровой, соревновательной и досуговой деятельности, соотносить двигательные действия с планируемыми результатами в плавании, определять и корректировать способы действий в рамках предложенных условий; умение владеть основами самоконтроля, самооценки, выявлять, анализировать и находить способы устранения ошибок при выполнении технических приёмов и способов плавания; умение организовывать совместную деятельность с учителем и сверстниками, работать индивидуально и в группе, формулировать, аргументировать и отстаивать своё мнение, соблюдать нормы информационной избирательности, этики и этикета.

168.4.5.7.3. При изучении модуля «Плавание» на уровне начального общего образования у обучающихся будут сформированы следующие предметные результаты:

понимание значения плавания как средства повышения функциональных возможностей основных систем организма и укрепления здоровья человека; умение преодолевать чувство страха перед водой и быстро осваиваться

в водной среде после прыжка и длительного погружения;

умение характеризовать двигательные действия, относящиеся к стилям плавания: брасс, кроль на груди, кроль на спине; знание правил проведения соревнований по плаванию в учебной,

соревновательной и досуговой деятельности; умение держаться на воде в безопорном положении, лежать на воде в положениях на груди и на спине, правильно дышать, находясь в воде, работать с плавательным инвентарем; умение подбирать, составлять и осваивать самостоятельно и при участии и помощи родителей простейшие комплексы общеразвивающих, специальных и имитационных упражнений для занятий плаванием; владение правилами поведения и требованиями безопасности при организации занятий плаванием в плавательном бассейне, на открытых водоемах в различное время года, правилами купания в необорудованных местах; умение осуществлять самоконтроль за физической нагрузкой в процессе

занятий плаванием, применять средства восстановления организма

после физической нагрузки; умение демонстрировать общеразвивающие специальные и имитационные упражнения на суше для повышения уровня общего физической подготовленности, развития основных физических качеств и предварительной подготовки к освоению упражнений в воде; участие в соревновательной деятельности внутри школьных этапов

различных соревнований, фестивалей, конкурсов по плаванию;

знание и выполнение тестовых упражнений по физической подготовленности в плавании, участие в соревнованиях по плаванию.

#### 168.4.6. Модуль «Хоккей».

##### 168.4.6.1. Пояснительная записка модуля «Хоккей».

Модуль «Хоккей» (далее – модуль по хоккею, хоккей) на уровне начального общего образования разработан с целью оказания методической помощи учителю физической культуры в создании рабочей программы по учебному предмету «Физическая культура» с учётом современных тенденций в системе образования и использования спортивно-ориентированных форм, средств и методов обучения по различным видам спорта.

Хоккей является эффективным средством физического воспитания и содействует всестороннему физическому, интеллектуальному, нравственному развитию обучающихся, укреплению здоровья, привлечению обучающихся к систематическим занятиям физической культурой и спортом, их личностному и профессиональному самоопределению.

Выполнение сложнокоординационных, технико-тактических действий в хоккее обеспечивает эффективное развитие физических качеств и двигательных навыков.

Средства хоккея формируют у обучающихся чувство патриотизма, нравственные качества (честность, доброжелательность, дисциплинированность, самообладание, терпимость, коллективизм) в сочетании с волевыми качествами (смелость, решительность, инициатива, трудолюбие, настойчивость и целеустремленность, способность управлять своими эмоциями).

168.4.6.2. Целью изучения модуля «Хоккей» является формирование у обучающихся навыков общечеловеческой культуры и социального самоопределения, устойчивой мотивации к сохранению и укреплению собственного здоровья, ведению здорового и безопасного образа жизни через занятия физической культурой и спортом с использованием средств хоккея.

##### 168.4.6.3. Задачами изучения модуля «Хоккей» являются:

всестороннее гармоничное развитие обучающихся, увеличение объёма их двигательной активности; укрепление физического, психологического и социального здоровья обучающихся, развитие основных физических качеств и

повышение функциональных возможностей их организма, обеспечение культуры безопасного поведения на занятиях по хоккею; освоение знаний о физической культуре и спорте в целом, истории развития

хоккея в частности;

формирование общих представлений о хоккее, его истории, возможностях и значении в процессе укрепления здоровья, физическом развитии и физической подготовке обучающихся; формирование образовательного фундамента, основанного как на знаниях

и умениях в области физической культуры и спорта, так и на соответствующем культурном уровне развития личности обучающегося, создающем необходимые предпосылки для его самореализации; формирование культуры движений, обогащение двигательного опыта физическими упражнениями с общеразвивающей и корригирующей

направленностью, техническими действиями и приемами вида спорта «хоккей»; воспитание положительных качеств личности, норм коллективного взаимодействия и сотрудничества в образовательной и соревновательной деятельности; развитие положительной мотивации и устойчивого учебно-познавательного интереса к предмету «Физическая культура», удовлетворение индивидуальных потребностей, обучающихся в занятиях физической культурой и спортом средствами вида спорта «хоккей»; популяризация вида спорта «хоккей», привлечение обучающихся,

проявляющих повышенный интерес и способности к занятиям хоккеем, в школьные спортивные клубы, секции, к участию в соревнованиях; выявление, развитие и поддержка одарённых детей в области спорта.

#### 168.4.6.4. Место и роль модуля «Хоккей».

Модуль «Хоккей» доступен для освоения всем обучающимся, независимо от уровня их физического развития и гендерных особенностей, и расширяет спектр физкультурно-спортивных направлений в общеобразовательных организациях.

Интеграция модуля по хоккею поможет обучающимся в освоении содержательных компонентов и модулей по гимнастике, легкой атлетике, подвижным и спортивным играм, в освоении образовательных программ в рамках



внеурочной деятельности, дополнительного образования физкультурноспортивной направленности, деятельности школьных спортивных клубов, подготовке обучающихся к сдаче норм ГТО и участию в спортивных соревнованиях.

168.4.6.5. Модуль «Хоккей» может быть реализован в следующих вариантах:

при самостоятельном планировании учителем физической культуры процесса освоения обучающимися учебного материала по хоккею с выбором различных элементов хоккея, с учётом возраста и физической подготовленности обучающихся; в виде целостного последовательного учебного модуля, изучаемого за счёт части учебного плана, формируемой участниками образовательных отношений из перечня, предлагаемого образовательной организацией, включающей, в частности, учебные модули по выбору обучающихся, родителей (законных представителей) несовершеннолетних обучающихся, в том числе предусматривающие удовлетворение различных интересов обучающихся (при организации и проведении уроков физической культуры с 3-х часовой недельной нагрузкой рекомендуемый объём в 1 классе – 33 часа, во 2, 3, 4 классах – по 34 часа); в виде дополнительных часов, выделяемых на спортивно-оздоровительную работу с обучающимися в рамках внеурочной деятельности и (или) за счёт посещения обучающимися спортивных секций, школьных спортивных клубов, включая использование учебных модулей по видам спорта (рекомендуемый объём в 1 классе – 33 часа, во 2, 3, 4 классах – по 34 часа).

168.4.6.6. Содержание модуля «Хоккей».

Знания о хоккее.

История зарождения хоккея. Легендарные отечественные хоккеисты и тренеры.

Достижения отечественной сборной команды страны на чемпионатах мира, Европы, Олимпийских играх

Разновидности хоккея. Правила соревнований по виду спорта «хоккей».

Хоккейный словарь терминов и определений.

Размеры хоккейной ледовой площадки, ее допустимые размеры, инвентарь и оборудование для игры в хоккей.

Состав команды. Функции игроков в команде (форвард (нападающий), защитник, голкипер (вратарь)). Роль капитана команды.

Занятия хоккеем как средство укрепления здоровья, повышения функциональных возможностей основных систем организма и развития физических качеств. Правила подбора физических упражнений хоккеиста.

Комплексы упражнений для воспитания физических качеств хоккеиста.

Здоровье формирующие факторы и средства.

Требования безопасности при организации занятий хоккеем. Характерные травмы хоккеистов и мероприятия по их предупреждению.

Способы самостоятельной деятельности.

Первые внешние признаки утомления. Способы самоконтроля за физической нагрузкой.

Уход за хоккейным спортивным инвентарем и оборудованием.

Соблюдение личной гигиены, требований к спортивной одежде и обуви для занятий хоккеем.

Составление комплексов различной направленности: утренней гигиенической гимнастики, корригирующей гимнастики с элементами хоккея, дыхательной гимнастики, упражнений для глаз, упражнений формирования осанки и профилактики плоскостопия, упражнений для развития физических качеств, упражнений для укрепления голеностопных суставов.

Составление и проведение комплексов общеразвивающих упражнений.

Подвижные игры и правила их проведения.

Организация и проведение игр специальной направленности с элементами хоккея.

Основы организации самостоятельных занятий хоккеем со сверстниками.

Причины возникновения ошибок при выполнении технических приёмов и способы их устранения.

Тестирование уровня физической подготовленности в хоккее.

Физическое совершенствование.

Комплексы общеразвивающих и корригирующих упражнений.

Упражнения, направленные на воспитание физических качеств (быстроты, ловкости, гибкости).

Комплексы специальных упражнений для формирования технических действий хоккеиста, в том числе имитационные упражнения хоккеиста (в зале, на катке).

Разминка, ее роль, назначение, средства. Комплексы специальной разминки перед соревнованиями по хоккею.

Комплексы корригирующей гимнастики с использованием специальных хоккейных упражнений.

Внешние признаки утомления. Средства восстановления организма после физической нагрузки.

Способы индивидуального регулирования физической нагрузки с учетом уровня физического развития и функционального состояния организма.

Подвижные игры с предметами и без, эстафеты с элементами хоккея.

Подвижные игры, игровые задания для формирования умений и навыков игры в хоккей. Эстафеты, направленные на воспитание физических качеств и специальных навыков.

Технические элементы хоккея при передвижении на коньках (бег, повороты, торможения и остановки, старты, прыжки):

передвижение по резиновой и уплотненной снежной дорожке; основная стойка (посадка) хоккеиста;

скольжение на двух коньках с опорой руками на стул;

скольжение на двух коньках с попеременным отталкиванием левой и правой ногой; скольжение на левом коньке после толчка правой ногой и наоборот;

бег скользящими, короткими, шагами, спиной вперед, не отрывая коньков ото льда, спиной вперед переступанием ногами; выпады, глубокие приседания на двух ногах; падения на колени в движении с последующим быстрым вставанием; повороты по дуге влево и вправо не отрывая коньков ото льда, по дуге толчками одной (внешней) ноги (переступанием) по дуге переступанием двух ног; торможение «полуплугом» и «плугом», остановки; старт с места лицом вперед, из различных положений с последующими ускорениями в заданные направления; прыжки толчком двумя ногами вперед, в сторону.

Технические элементы владения клюшкой и шайбой (ведение, передачи, броски, удары, остановки, прием). Броски шайбы.

Технические действия вратаря: основная стойка, передвижение, ловля и отбивание шайбы.

Участие в соревновательной деятельности.

168.4.6.7. Содержание модуля «Хоккей» направлено на достижение обучающимися личностных, метапредметных и предметных результатов обучения.

168.4.6.7.1. При изучении модуля «Хоккей» на уровне начального общего образования у обучающихся будут сформированы следующие личностные результаты:

проявление чувства гордости за свою Родину, российский народ и историю России через достижения отечественной сборной команды страны на чемпионатах Европы, мира, Олимпийских играх; проявление уважительного отношения к сверстникам, культуры общения и взаимодействия, терпимости и толерантности в достижении общих целей при совместной деятельности на принципах доброжелательности и взаимопомощи; проявление положительных качеств личности и управление своими эмоциями в различных (нестандартных) ситуациях и условиях, умение не создавать конфликтов и находить выходы из спорных

ситуаций; проявление дисциплинированности, трудолюбия и упорства в достижении поставленных целей на основе представлений о нравственных нормах, социальной справедливости и свободе; способность принимать и осваивать социальную роль обучающегося, развитие мотивов учебной деятельности, стремление к познанию и творчеству, эстетическим потребностям; оказание бескорыстной помощи своим сверстникам, нахождение с ними

общего языка и общих интересов; понимание установки на безопасный, здоровый образ жизни, наличие

мотивации к творческому труду, работе на результат, бережному отношению к материальным и духовным ценностям.

168.4.6.7.2. При изучении модуля «Хоккей» на уровне начального общего образования у обучающихся будут сформированы следующие метапредметные результаты:

овладение способностью принимать и сохранять цели и задачи учебной деятельности, поиска средств и способов её осуществления; умение планировать, контролировать и оценивать учебные действия,

собственную деятельность, распределять нагрузку и отдых в процессе её выполнения, определять наиболее эффективные способы достижения результата;

умение характеризовать действия и поступки, давать им анализ и объективную оценку на основе освоенных знаний и имеющегося опыта; понимание причин успеха или неуспеха учебной деятельности и

способность конструктивно действовать даже в ситуациях неуспеха; определение общей цели и путей её достижения, умение договариваться

о распределении функций в учебной, игровой и соревновательной деятельности, оценка собственного поведения и поведения окружающих; обеспечение защиты и сохранности природы во время занятий физической культурой и активного отдыха; способность организации самостоятельной деятельности с учетом

требований

ее безопасности, сохранности инвентаря и оборудования, организации места занятий; способность выделять и обосновывать эстетические признаки в физических упражнениях, двигательных действиях, оценивать красоту телосложения и осанки, сравнивать их с эталонными образцами.

168.4.6.7.3. При изучении модуля «Хоккей» на уровне начального общего образования у обучающихся будут сформированы следующие предметные результаты:

понимание значения занятий хоккеем как средством укрепления здоровья, закаливания и воспитания физических качеств человека; знания по истории возникновения игры в хоккей, достижениям отечественной сборной команды страны на чемпионатах мира, Европы,

Олимпийских играх; представление о разновидностях хоккея и основных правилах игры в хоккей

с шайбой, составе хоккейной команды, роль капитана команды и функциях игроков в команде (форвард (нападающий), защитник, голкипер (вратарь)); умение характеризовать упражнения и комплексы упражнений: общефизической, корригирующей направленности, подготовительного, специального воздействия для занятий хоккеем, для воспитания физических качеств и двигательных способностей, индивидуальных технических элементов хоккея, методики их выполнения; приобретение навыков безопасного поведения во время занятий хоккеем, правил личной гигиены, знание требований к спортивной одежде и обуви, спортивному инвентарю для занятий хоккеем; приобретение навыков систематического наблюдения за своим физическим

состоянием, величиной физических нагрузок, показателями физического развития и основных физических качеств; знание основ организации самостоятельных занятий хоккеем со сверстниками, организации и проведения со сверстниками подвижных игр с элементами хоккея;

выполнение и составление комплексов общеразвивающих и корригирующих упражнений, упражнений на воспитание быстроты, ловкости, гибкости,

упражнений для укрепления голеностопных суставов; выполнение подготовительных и специальных упражнений хоккеиста

в том числе имитационные упражнения хоккеиста (в зале, на катке), технические элементы хоккея в передвижении на коньках: бег, повороты, торможения и остановки, старты, прыжки; выполнение свободного передвижения на коньках по площадке

с использованием различных видов перемещений; выполнение технических элементов владения клюшкой и шайбой (ведение, передачи, броски, удары, остановки, прием), основные способы держания клюшки (хваты) и простые тактические действия (индивидуальные и групповые), простые технические действия вратаря: основная стойка, передвижение, ловля и отбивание шайбы; выполнение технического действия (приема) и находить способы

устранения ошибок; участие в учебных играх в уменьшенных составах, на уменьшенной

площадке, по упрощенным правилам; выполнение контрольно-тестовых упражнений по общей и специальной

физической подготовке и оценка показателей физической подготовленности; проявление уважительного отношения к одноклассникам, проявление культуры общения и взаимодействия, терпимости и толерантности в достижении общих целей в учебной и игровой деятельности на занятиях хоккеем.

#### 168.4.7. Модуль «Футбол».

##### 168.4.7.1. Пояснительная записка модуля «Футбол».

Учебный модуль «Футбол» (далее – модуль по футболу, футбол) на уровне начального общего образования разработан с целью оказания методической помощи учителю физической культуры в создании рабочей программы по учебному предмету «Физическая культура» с учётом современных тенденций в системе образования и использования спортивно-ориентированных форм, средств и методов обучения по различным видам спорта.

Футбол – самая популярная и доступная игра, которая является эффективным средством физического воспитания, содействует всестороннему физическому, интеллектуальному, нравственному развитию обучающихся, укреплению здоровья,

привлечению обучающихся к систематическим занятиям физической культурой и спортом, их личностному и профессиональному самоопределению.

Футбол позволяет обучающимся понимать принципы взаимовыручки, проявлять волю, терпение и развивать чувство ответственности. В процессе игры формируется командный дух, познаются основы взаимодействия друг с другом. Футбол – командная игра, в которой каждому члену команды надо научиться выстраивать отношения с другими игроками. Психологический климат в команде играет определяющую роль и оказывает серьезное влияние на результат. Футбол дает возможность выработать коммуникативные навыки, развить чувство сплочённости и желание находить общий язык с партнером, а также решать конфликтные ситуации.

Систематические занятия футболом оказывают на организм обучающихся всестороннее влияние: повышают общий объём двигательной активности, совершенствуют функциональную деятельность организма, обеспечивая правильное физическое развитие.

Модуль «Футбол» рассматривается как средство физической подготовки, освоения технической и тактической стороны игры как для мальчиков, так и для девочек, повышает умственную работоспособность, снижает заболеваемость и утомление у обучающихся, возникающее в ходе учебных занятий.

168.4.7.2. Целями изучения модуля «Футбол» являются: формирование у обучающихся навыков общечеловеческой культуры и социального самоопределения, устойчивой мотивации к сохранению и укреплению собственного здоровья, ведению здорового образа жизни через занятия физической культурой и спортом с использованием средств вида спорта «футбол». 168.4.7.3. Задачами изучения модуля «Футбол» являются:

всестороннее гармоничное развитие детей, увеличение объёма их двигательной активности;

формирование общих представлений о виде спорта «футбол», его возможностях и значении в процессе укрепления здоровья, физическом развитии



и физической подготовке обучающихся; развитие основных физических качеств и повышение функциональных возможностей организма обучающихся, укрепление их физического, нравственного, психологического и социального здоровья, обеспечение культуры безопасного поведения средствами футбола; ознакомление и обучение физическим упражнениям общеразвивающей и корригирующей направленности посредством освоения технических действий в футболе; ознакомление и освоение знаний об истории и развитии футбола, основных понятиях и современных представлениях о футболе, его возможностях и значениях в процессе развития и укрепления здоровья, физическом развитии обучающихся; обучение двигательным умениям и навыкам, техническим действиям в футболе в образовательной деятельности, физкультурно-оздоровительной деятельности и при организации самостоятельных занятий по футболу; воспитание социально значимых качеств личности, норм коллективного взаимодействия и сотрудничества в игровой деятельности средствами футбола; удовлетворение индивидуальных потребностей обучающихся в занятиях физической культурой и спортом средствами футбола; популяризация футбола среди подрастающего поколения, привлечение обучающихся, проявляющих повышенный интерес и способность к занятиям футболом, в школьные спортивные клубы, футбольные секции и к участию в соревнованиях; выявление, развитие и поддержка одарённых детей в области спорта.

#### 168.4.7.4. Место и роль модуля «Футбол».

Модуль «Футбол» доступен для освоения всем обучающимся, независимо от уровня их физического развития и гендерных особенностей, и расширяет спектр физкультурно-спортивных направлений в общеобразовательных организациях. Расширяет и дополняет компетенции обучающихся, полученные в результате обучения и формирования новых двигательных действий средствами футбола, их использования в прикладных целях для увеличения объёма двигательной активности и оздоровления в повседневной жизни.

Интеграция модуля по футболу поможет обучающимся в освоении содержательных компонентов и модулей по легкой атлетике, подвижным и спортивным играм, гимнастике, а также в освоении программ в рамках внеурочной деятельности, дополнительного образования, деятельности школьных спортивных клубов, подготовке обучающихся к выполнению норм ГТО и участию в спортивных мероприятиях.

168.4.7.5. Учебный модуль «Футбол» может быть реализован в следующих вариантах:

при самостоятельном планировании учителем физической культуры процесса освоения обучающимися учебного материала по футболу с выбором различных элементов футбола, с учётом возраста и физической подготовленности обучающихся (с соответствующей дозировкой и интенсивностью); в виде целостного последовательного учебного модуля, изучаемого

за счёт части учебного плана, формируемой участниками образовательных отношений из перечня, предлагаемого образовательной организацией, включающей, в частности, учебные модули по выбору обучающихся, родителей (законных представителей) несовершеннолетних обучающихся, в том числе предусматривающие удовлетворение различных интересов обучающихся (при организации и проведении уроков физической культуры с 3-х часовой недельной нагрузкой рекомендуемый объём в 1 классе – 33 часа, во 2, 3, 4 классах – по 34 часа); в виде дополнительных часов, выделяемых на спортивно-оздоровительную работу с обучающимися в рамках внеурочной деятельности, деятельности школьных спортивных клубов (рекомендуемый объём в 1 классе – 33 часа, во 2, 3, 4 классах – по 34 часа).

168.4.7.6. Содержание модуля «Футбол».

Знания о футболе.

История зарождения футбола, как вида спорта, в мире и в Российской Федерации.

Легендарные отечественные и зарубежные игроки, тренеры.

Достижения сборных команд страны по футболу на чемпионатах Европы, мира и Олимпийских играх.

Футбольный словарь терминов и определений. Спортивные дисциплины вида спорта «Футбол».

Состав футбольной команды, функции игроков в команде, роль капитана команды.

Правила безопасности и культура поведения во время посещений соревнований по футболу, правила поведения во время занятий футболом.

Футбол, как средство укрепления здоровья, закаливания и развития физических качеств.

Правила личной гигиены во время занятий футболом. Требование к спортивной одежде и обуви, спортивному инвентарю.

Способы самостоятельной деятельности.

Соблюдение личной гигиены, требований к спортивной одежде и обуви для занятий футболом.

Первые внешние признаки утомления. Способы самоконтроля за физической нагрузкой, соблюдение питьевого режима.

Уход за спортивным инвентарем и оборудованием при занятиях футболом. Основы организации самостоятельных занятий футболом.

Организация и проведение подвижных игр с элементами футбола со сверстниками в активной досуговой деятельности.

Составление комплексов различной направленности: утренней, корригирующей и дыхательной гимнастики, упражнений для профилактики плоскостопия и развития физических качеств.

Причины возникновения ошибок при выполнении технических приёмов и способы их устранения.

Тестирование уровня физической и технической подготовленности в футболе.

Физическое совершенствование.

Комплексы общеразвивающих и корригирующих упражнений с мячом и без мяча. Техника передвижения и специально-беговые упражнения.

Комплексы специальных упражнений для развития физических качеств, технических приемов и упражнений на частоту движений ног.

Подвижные игры без мячей и с мячами. Подвижные игры и эстафеты специальной направленности с элементами футбола.

Индивидуальные технические действия с мячом: ведение мяча ногой – внутренней частью подъема, внешней частью подъема, средней частью подъема, внутренней стороной стопы; развороты с мячом – подошвой, внешней стороной стопы, внутренней стороной стопы; удары по мячу ногой – внутренней стороной стопы, средней частью

подъема,

внутренней частью подъема; остановка мяча ногой – подошвой, внутренней стороной стопы; обманные движения («финты») – «остановка» мяча ногой, «уход» в сторону. Игровые упражнения в парах, в тройках и тактические действия (в процессе учебной игры и соревновательной деятельности). Игра в футбол по упрощенным правилам.

Учебные игры, участие в фестивалях и соревновательных по футболу.

Тестовые упражнения по физической и технической подготовленности обучающихся в футболе.

168.4.7.7. Содержание учебного модуля «Футбол» направлено на достижение обучающимися личностных, метапредметных и предметных результатов обучения.

168.4.7.7.1. При изучении учебного модуля «Футбол» на уровне начального общего образования у обучающихся будут сформированы следующие личностные результаты:

проявление патриотизма, чувства гордости, уважения к Отечеству через знания истории о достижениях сборных команд страны по футболу на чемпионатах мира, Европы и Олимпийских играх и современного состояния развития футбола в Российской Федерации; проявление уважительного отношения к сверстникам, культуры общения и взаимодействия, терпимости и толерантности в достижении общих целей при совместной деятельности на принципах доброжелательности и взаимопомощи, умение не создавать конфликтов и находить выходы из спорных ситуаций; проявление положительных качеств личности и управление своими эмоциями в различных (нестандартных) ситуациях, дисциплинированности, трудолюбия

и упорства в достижении поставленных целей; понимание установки на безопасный, здоровый образ жизни, наличие

мотивации к творческому труду, работе на результат, бережному отношению к материальным и духовным ценностям; проявление осознанного и ответственного отношения к собственным поступкам, моральной компетентности в решении проблем в процессе занятий физической культурой, игровой и соревновательной деятельности по футболу.

168.4.7.7.2. При изучении учебного модуля «Футбол» на уровне начального общего образования у обучающихся будут сформированы следующие метапредметные результаты:

формирование способности понимать цели и задачи учебной деятельности, поиска средств и способов её осуществления; умение планировать пути достижения целей с учетом наиболее эффективных способов решения задач средствами футбола в учебной, игровой, соревновательной и досуговой деятельности, соотносить двигательные действия с планируемыми результатами в футболе, определять и корректировать способы действий в рамках предложенных условий; умение владеть основами самоконтроля, самооценки, выявлять, анализировать и находить способы устранения ошибок при выполнении технических приёмов футбола; умение организовывать совместную деятельность с учителем и сверстниками, работать индивидуально и в группе.

168.4.7.7.3. При изучении учебного модуля «Футбол» на уровне начального общего образования у обучающихся будут сформированы следующие предметные результаты:

понимание о роли и значении занятий футболом, как средством укрепления здоровья, закаливания, развития физических качеств человека; соблюдение правил личной гигиены, безопасного поведения во время занятий футболом и посещений соревнований по футболу, требования к спортивной одежде и обуви, спортивному инвентарю для занятий футболом; формирование навыков систематического наблюдения за своим физическим состоянием, показателями физического развития и основных физических качеств; организация самостоятельных занятий футболом, подвижных игры специальной направленности с элементами футбола со сверстниками; выполнение комплексов общеразвивающих и корригирующих упражнений, упражнений на развитие быстроты, ловкости, гибкости, специальных упражнений для формирования технических действий футболиста; выполнение различных видов передвижений: бег, прыжки, остановки, повороты с изменением скорости, темпа и дистанции в учебной, игровой и соревновательной деятельности; выполнение индивидуальных технических приемов владения мячом: ведение, развороты, удары по мячу ногой, остановка и (или) прием мяча, обманные движения («финты»); выполнение тактических комбинаций: в парах, в тройках и тактических действия (в процессе учебной игры и соревновательной деятельности); выполнение контрольно-тестовых упражнений по общей и специальной физической подготовленности, технической подготовки обучающихся; умение излагать правила и условия подвижных игр, игровых заданий, эстафет; участие в учебных играх и фестивалях в уменьшенных составах,

на уменьшенной площадке, по упрощенным правилам; участие в соревновательной деятельности на внутришкольном, районном, муниципальном, городском, региональном, всероссийском уровнях; проявление волевых, социальных качеств личности, организованности, ответственности в учебной, игровой и соревновательной деятельности; проявление уважительных отношении к одноклассникам, культуры общения и взаимодействия, терпимости и толерантности в достижении общих целей в учебной и игровой деятельности на занятиях футболом.

#### 168.4.8. Модуль «Фитнес-аэробика».

##### 168.4.8.1. Пояснительная записка модуля «Фитнес-аэробика».

Модуль «Фитнес-аэробика» (далее – модуль по фитнес-аэробике) на уровне начального общего образования разработан с целью оказания методической помощи учителю физической культуры в создании рабочей программы по учебному предмету «Физическая культура» с учётом современных тенденций в системе образования и использования спортивно-ориентированных форм, средств и методов обучения.

Фитнес-аэробика является эффективным средством развития массового спорта и пропаганды здорового образа жизни подрастающего поколения. В сочетании

с другими видами физических упражнений фитнес-аэробика и ее элементы могут эффективно использоваться в различных формах физического воспитания обучающихся, в том числе рекреативной и кондиционной направленности. Занятия фитнесом соединяют элементы хореографии, гимнастики, танцевальных занятий, двигательную активность аэробного характера, оздоровительные виды гимнастики различной направленности.

Применение в общеобразовательной организации методик фитнес-аэробики гарантирует обучающимся правильное развитие функциональных систем организма, правильную осанку, легкую походку, является отличной профилактикой сколиоза и плоскостопия, формирует у обучающихся коммуникативные

навыки, моральноволевые качества, закладывает основы культуры здорового образа жизни.

168.4.8.2. Целью изучения модуля «Фитнес-аэробика» является формирование

у обучающихся устойчивой мотивации к сохранению и укреплению собственного здоровья и самоопределения с использованием средств фитнес-аэробики. 168.4.8.3.

Задачами изучения модуля «Фитнес-аэробика» являются: всестороннее гармоничное развитие детей, увеличение объёма

их двигательной активности; освоение знаний о физической культуре и спорте в целом, истории развития

фитнес-аэробики в частности; формирование культуры движений, обогащение двигательного опыта физическими упражнениями с общеразвивающей и корригирующей направленностью, техническими действиями и приемами различных видов фитнес-аэробики; воспитание положительных качеств личности, норм коллективного

взаимодействия и сотрудничества средствами фитнес-аэробики;

популяризация вида спорта «фитнес-аэробика» среди детей и вовлечение большого количества обучающихся в занятия фитнес-аэробикой; способствование развитию у обучающихся творческих способностей; развитие положительной мотивации и устойчивого учебно-познавательного интереса к предмету «Физическая культура», удовлетворение индивидуальных потребностей обучающихся в занятиях физической культурой и спортом; выявление, развитие и поддержка одарённых детей в области спорта.

168.4.8.4. Место и роль модуля «Фитнес-аэробика».

Модуль «Фитнес-аэробика» доступен для освоения всем обучающимся, независимо от уровня их физического развития и гендерных особенностей и расширяет спектр физкультурно-спортивных направлений в общеобразовательных организациях.

Специфика модуля по фитнес-аэробике сочетается практически со всеми



базовыми видами спорта (легкая атлетика, гимнастика, спортивные игры).

Интеграция модуля по фитнес-аэробике поможет обучающимся в освоении образовательных программ в рамках внеурочной деятельности, дополнительного образования, деятельности школьных спортивных клубов, подготовке обучающихся к сдаче норм ГТО и участию в спортивных соревнованиях.

168.4.8.5. Модуль «Фитнес-аэробика» может быть реализован в следующих вариантах:

при самостоятельном планировании учителем физической культуры процесса освоения обучающимися учебного материала по фитнес-аэробике с выбором различных элементов в фитнес-аэробике, с учётом возраста и физической подготовленности обучающихся; в виде целостного последовательного учебного модуля, изучаемого

за счёт части учебного плана, формируемой участниками образовательных отношений из перечня, предлагаемого образовательной организацией, включающей, в частности, учебные модули по выбору обучающихся, родителей (законных представителей) несовершеннолетних обучающихся, в том числе предусматривающие удовлетворение различных интересов обучающихся (при организации и проведении уроков физической культуры с 3-х часовой недельной нагрузкой рекомендуемый объём в 1 классе – 33 часа, во 2, 3, 4 классах – по 34 часа); в виде дополнительных часов, выделяемых на спортивно-оздоровительную работу с обучающимися в рамках внеурочной деятельности, деятельности школьных спортивных клубов, включая использование учебных модулей по видам спорта (рекомендуемый объём в 1 классе – 33 часа, во 2, 3, 4 классах – по 34 часа).

168.4.8.6. Содержание модуля «Фитнес-аэробика».

Знания о фитнес-аэробике.

История развития фитнеса и фитнес-аэробики (как молодого вида спорта) в России.

Классификация видов фитнес-аэробики, современные тенденции её развития.

Требования безопасности при организации занятий фитнес-аэробикой в хореографическом зале. Воспитание морально-волевых качеств во время занятий фитнес-аэробикой.

Способы самостоятельной деятельности.

Выбор одежды и обуви для занятий фитнес-аэробикой.

Подбор упражнений фитнес-аэробики, определение последовательности их выполнения.

Правила личной гигиены, требования к спортивной одежде для занятий фитнес-аэробикой. Правила использования спортивного инвентаря для занятий фитнес-аэробикой.

Тестирование уровня физической подготовленности обучающихся в фитнес-аэробике.

Физическое совершенствование.

Комплексы общеразвивающих и корригирующих упражнений.

Комплексы упражнений для развития физических качеств (гибкости, силы, выносливости, быстроты и скоростных способностей).

Изучение техники двигательных действий (элементов) фитнес-аэробики, акробатических упражнений, изученные на уровне начального общего образования.

Классическая аэробика: базовые элементы низкой интенсивности, простейшие шаги и соединения

шагов, базовые элементы без смены лидирующей ноги (унилатеральные);

базовые элементы со сменой лидирующей ноги (билатеральные);

сочетание маршевых и синкопированных элементов; сочетание

маршевых и лифтовых элементов; основные движения руками;

выполнение упражнений без музыкального сопровождения и с ним;

выполнение комбинации классической аэробики.

Степ-аэробика: базовые элементы без смены лидирующей ноги

(унилатеральные); сочетание маршевых и синкопированных

элементов; сочетание маршевых и лифтовых элементов; движения руками;

выполнение упражнений и комплексов степ-аэробики с музыкальным сопровождением и без него;

Хореографическая и музыкальная подготовка.

Хореографическая подготовка (базовые упражнения классического экзерсиса), воспитание эмоциональности и красоты движений, воспитание музыкального слуха, чувства ритма, понимания взаимосвязи музыки и движений. Основы музыкальной грамоты. Музыкальный размер. Понятие «Музыкальный квадрат».

168.4.8.7. Содержание модуля «Фитнес-аэробика» направлено на достижение обучающимися личностных, метапредметных и предметных результатов обучения.

168.4.8.7.1. При изучении модуля «Фитнес-аэробика» на уровне начального общего образования у обучающихся будут сформированы следующие личностные результаты:

воспитание патриотизма, уважения к Отечеству через знание истории и современного состояния развития фитнес-аэробики, включая региональный, всероссийский и международный уровни; проявление уважительного отношения к сверстникам, культуры общения и взаимодействия, терпимости и толерантности в достижении общих целей при совместной деятельности (учебной, тренировочной, досуговой, игровой и соревновательной) на принципах доброжелательности и взаимопомощи; проявление готовности к саморазвитию, самообразованию и самовоспитанию, мотивации к осознанному выбору индивидуальной траектории образования средствами фитнес-аэробики; проявление положительных качеств личности и управление своими эмоциями в различных (нестандартных) ситуациях и условиях, умение не создавать конфликтов и находить выходы из спорных ситуаций; реализация ценностей здорового и безопасного образа жизни, потребности

в физическом самосовершенствовании, занятиях спортивно-оздоровительной деятельностью; проявление осознанного и ответственного отношения к

собственным поступкам, моральной компетентности в решении проблем в процессе занятий физической культурой, игровой и соревновательной деятельности по фитнесаэробике; проявление дисциплинированности, трудолюбия и упорства в достижении поставленных целей на основе представлений о нравственных нормах, социальной справедливости и свободе; готовность соблюдать правила индивидуального и коллективного безопасного поведения в учебной, соревновательной, досуговой деятельности и чрезвычайных ситуациях; проявление положительных качеств личности и управление своими

эмоциями в различных ситуациях и условиях, способность к самостоятельной, творческой и ответственной деятельности средствами фитнес-аэробики.

168.4.8.7.2. При изучении модуля «Фитнес-аэробики» на уровне начального общего образования у обучающихся будут сформированы следующие метапредметные результаты:

умение самостоятельно определять цели и задачи своего обучения средствами фитнес-аэробики, развивать мотивы и интересы своей познавательной деятельности

в физкультурно-спортивном направлении; умения контролировать и оценивать учебные действия, собственную

деятельность, распределять нагрузку и отдых в процессе ее выполнения; умение вести дискуссию, обсуждать содержание и результаты совместной

деятельности, формулировать, аргументировать и отстаивать своё мнение; организация самостоятельной деятельности с учетом требований

ее безопасности, сохранности инвентаря и оборудования, организации места занятий по фитнес-аэробике; способность выделять и обосновывать эстетические признаки в физических упражнениях, двигательных действиях, оценивать красоту телосложения и осанки.

168.4.8.7.3. При изучении модуля «Фитнес-аэробика» на уровне начального общего образования у обучающихся будут сформированы следующие предметные результаты:

знания истории развития фитнес-аэробики в мире и России;

представления о роли и значении занятий фитнес-аэробикой как средства укрепления здоровья, закаливания и развития физических качеств человека; навыки безопасного поведения во время занятий фитнес-аэробикой, посещений соревнований по фитнес-аэробике, правил личной гигиены, требований

к спортивной одежде и обуви, спортивному инвентарю для занятий фитнесаэробикой;

навыки систематического наблюдения за своим физическим состоянием, величиной физических нагрузок, показателями физического развития и основных физических качеств; способность анализировать технику выполнения упражнений фитнес-

аэробики и находить способы устранения ошибок; выполнение базовых элементов классической и степ-аэробики низкой

и высокой интенсивности со сменой (и без смены) лидирующей ноги; знание последовательности выполнения упражнений фитнес-аэробики; умение сочетать маршевые и лифтовые элементы, основные движения

при составлении комплекса фитнес-аэробики; умение выполнять комплексы на 8–16–32 счета из различных видов фитнес-

аэробики с предметами и без, с музыкальным сопровождением и без него; знание основ музыкальных знаний грамоты (понятия: музыкальный квадрат, музыкальная фраза), формирование чувства ритма, понимание взаимосвязи музыки и движений; владение терминологией из основных видов фитнес-аэробики и конкретные

разучиваемые простые упражнения этих видов, их функциональный смысл и направленность действий.

168.4.9. Модуль «Спортивная борьба».

168.4.9.1. Пояснительная записка модуля «Спортивная борьба».

Модуль «Спортивная борьба» (далее – модуль по спортивной борьбе, спортивная борьба) на уровне начального образования разработан с целью оказания методической помощи учителю физической культуры в создании рабочей

программы по учебному предмету «Физическая культура» с учётом современных тенденций в системе образования и использования спортивно-ориентированных форм, средств и методов обучения по различным видам спорта.

Спортивная борьба является эффективным средством физического воспитания и содействует всестороннему физическому, интеллектуальному, нравственному развитию обучающихся, укреплению здоровья, привлечению обучающихся к систематическим занятиям физической культурой и спортом, их личностному и профессиональному самоопределению.

Спортивная борьба представляет собой целостную систему физического воспитания и включает всё многообразие двигательных действий свойственных биомеханическими возможностям организма человека с использованием в учебном процессе всего арсенала физических упражнений различной направленности, что обеспечивает эффективное развитие физических качеств и двигательных навыков.

168.4.9.2. Целью изучения модуля «Спортивная борьба» является формирование у обучающихся навыков общечеловеческой культуры и социального самоопределения, устойчивой мотивации к сохранению и укреплению собственного здоровья, ведению здорового и безопасного образа жизни через занятия физической культурой и спортом с использованием средств вида спорта «спортивная борьба».

168.4.9.3. Задачами изучения модуля «Спортивная борьба» являются:

всестороннее гармоничное развитие детей, увеличение объёма их двигательной активности; формирование общих представлений о виде спорта «спортивная борьба»,

его возможностях и значении в процессе укрепления здоровья, физическом развитии и физической подготовке обучающихся; развитие основных физических качеств и повышение функциональных

возможностей их организма, обеспечение культуры безопасного поведения на занятиях по спортивной борьбе;

формирование образовательного и культурного фундамента у обучающегося средствами спортивной борьбы, и создание необходимых предпосылок для его самореализации;

формирование культуры движений, обогащение двигательного опыта физическими упражнениями, имеющими общеразвивающую и корригирующую направленность, техническими действиями и приёмами вида спорта «спортивная борьба»; воспитание положительных качеств личности, норм коллективного взаимодействия и сотрудничества в образовательной и соревновательной деятельности; развитие положительной мотивации и устойчивого учебно-познавательного интереса к предмету «Физическая культура», удовлетворение индивидуальных потребностей обучающихся в занятиях физической культурой и спортом средствами спортивной борьбы; популяризация спортивной борьбы среди подрастающего поколения,

привлечение обучающихся, проявляющих повышенный интерес и способности к занятиям спортивной борьбой, в школьные спортивные клубы, секции, к участию в соревнованиях; выявление, развитие и поддержка одарённых детей в области спорта.

#### 168.4.9.4. Место и роль модуля «Спортивная борьба».

Модуль «Спортивная борьба» доступен для освоения всем обучающимся, независимо от уровня их физического развития и гендерных особенностей и расширяет спектр физкультурно-спортивных направлений в общеобразовательных организациях.

Специфика модуля по спортивной борьбе сочетается практически со всеми базовыми видами спорта (легкая атлетика, гимнастика, спортивные игры).

Интеграция модуля по спортивной борьбе поможет обучающимся в освоении образовательных программ в рамках внеурочной деятельности, дополнительного образования, деятельности школьных спортивных клубов, подготовке обучающихся к сдаче норм ГТО и участию в спортивных соревнованиях.

168.4.9.5. Модуль «Спортивная борьба» может быть реализован в следующих вариантах:

при самостоятельном планировании учителем физической культуры процесса освоения обучающимися учебного материала по спортивной борьбе с выбором различных элементов борьбы, с учётом возраста и физической подготовленности обучающихся; в виде целостного последовательного учебного модуля, изучаемого

за счёт части учебного плана, формируемой участниками образовательных отношений из перечня, предлагаемого образовательной организацией, включающей,

в частности, учебные модули по выбору обучающихся, родителей (законных представителей) несовершеннолетних обучающихся, в том числе предусматривающие удовлетворение различных интересов обучающихся (при организации и проведении уроков физической культуры с 3-х часовой недельной нагрузкой рекомендуемый объём в 1 классе – 33 часа, во 2, 3, 4 классах

– по 34 часа); в виде дополнительных часов, выделяемых на спортивно-оздоровительную работу с обучающимися в рамках внеурочной деятельности и (или) за счёт посещения обучающимися спортивных секций, школьных спортивных клубов, включая использование учебных модулей по видам спорта (рекомендуемый объём в 1 классе – 33 часа, во 2, 3, 4 классах – по 34 часа).

#### 168.4.9.6. Содержание модуля «Спортивная борьба».

Знания о спортивной борьбе.

История зарождения и развития спортивной борьбы. Известные отечественные борцы и тренеры. Достижения отечественной сборной команды страны на мировых чемпионатах и первенствах и российских клубов на европейской спортивной арене.

Разновидности спортивной борьбы (вольная, греко-римская, женская вольная).

Размеры борцовского ковра, его допустимые размеры, инвентарь и оборудование для занятий спортивной борьбой. Весовые категории.



Основные правила соревнований по спортивной борьбе (вольная, грекоримская). Судейская коллегия, обслуживающая соревнования по спортивной борьбе. Жесты судьи.

Словарь терминов и определений по спортивной борьбе.

Спортивная борьба как средство укрепления здоровья, закаливания и развития физических качеств.

Правила безопасного поведения во время занятий спортивной борьбой. Режим дня при занятиях борьбой. Правила личной гигиены во время занятий спортивной борьбой.

Способы самостоятельной деятельности.

Внешние признаки утомления. Способы самоконтроля за физической нагрузкой.

Уход за спортивным инвентарем и оборудованием для занятий спортивной борьбой.

Соблюдение личной гигиены, требований к спортивной одежде и обуви для занятий спортивной борьбой.

Составление и проведение комплексов общеразвивающих упражнений.

Подвижные игры, игры с элементами единоборств и правила их проведения.

Составление комплексов различной направленности: утренней гигиенической гимнастики, корригирующей гимнастики с элементами спортивной борьбы, дыхательной гимнастики, упражнений для глаз, упражнений формирования осанки

и профилактики плоскостопия, упражнений для развития физических качеств, упражнений для укрепления голеностопных суставов.

Основы организации самостоятельных занятий спортивной борьбой со сверстниками.

Организация и проведение игр специальной направленности с элементами спортивной борьбы.

Причины возникновения ошибок при выполнении технических приёмов и способы их устранения.

Основы анализа собственной и чужих занятий, игр с элементами борьбы, игры своей команды и игры команды соперников.

Контрольно-тестовые упражнения по общей и специальной физической подготовке.

Физическое совершенствование.

Комплексы общеразвивающих и корригирующих упражнений.

Упражнения на развитие физических качеств (быстроты, ловкости, гибкости).

Комплексы специальных упражнений для формирования технических действий борца.

Разминка, её роль, назначение, средства. Комплексы специальной разминки перед соревнованиями по спортивной борьбе. Комплексы корригирующей гимнастики с использованием специальных упражнений из арсенала спортивной борьбы.

Внешние признаки утомления. Средства восстановления организма после физической нагрузки.

Способы индивидуального регулирования физической нагрузки.

Подвижные игры и игры с элементами борьбы с предметами и без, эстафеты с элементами спортивной борьбы. Эстафеты на развитие физических и специальных качеств.

Техника перемещения борца (различные способы перемещения: бег, ходьба, остановки, повороты, прыжки), понятия и характеристика технических действий в стойке и в партере, защит и контрприёмов, их названия и техника выполнения. Характеристика способов тактической подготовки в спортивной борьбе, её компоненты и разновидности.

Учебные поединки (борьба лёжа, борьба в партере, борьба на коленях).

Игры с элементами единоборств, технико-тактической подготовка борца. Участие в соревновательной деятельности.

#### 168.4.9.7. Содержание модуля «Спортивная борьба» направлено

на достижение обучающимися личностных, метапредметных и предметных результатов обучения.

168.4.9.7.1. При изучении модуля «Спортивная борьба» на уровне начального общего образования у обучающихся будут сформированы следующие личностные результаты:

проявление чувства гордости за свою Родину, российский народ и историю России через достижения российских борцов и национальной сборной команды страны по спортивной борьбе; проявление уважительного отношения к сверстникам, культуры общения и взаимодействия, терпимости и толерантности в достижении общих целей при совместной деятельности (учебной, тренировочной, досуговой, игровой и соревновательной) на принципах доброжелательности и взаимопомощи; проявление готовности к саморазвитию, самообразованию и самовоспитанию, мотивации к осознанному выбору индивидуальной траектории образования средствами спортивной борьбы; проявление положительных качеств личности и управление своими эмоциями в различных (нестандартных) ситуациях и условиях, умение не создавать конфликтов и находить выходы из спорных ситуаций; реализация ценностей здорового и безопасного образа жизни, потребности

в физическом самосовершенствовании, занятиях спортивно-оздоровительной деятельностью; проявление осознанного и ответственного отношения к собственным поступкам, моральной компетентности в решении проблем в процессе занятий физической культурой, игровой и соревновательной деятельности по спортивной борьбе; проявление дисциплинированности, трудолюбия и упорства в достижении поставленных целей на основе представлений о нравственных нормах, социальной справедливости и свободе; соблюдение правил индивидуального и коллективного безопасного поведения в учебной, соревновательной, досуговой деятельности и чрезвычайных ситуациях; проявление положительных качеств личности и управление своими

эмоциями в различных ситуациях и условиях, способность к самостоятельной, творческой и ответственной деятельности средствами спортивной борьбы.

168.4.9.7.2. При изучении модуля «Спортивная борьба» на уровне начального общего образования у обучающихся будут сформированы следующие метапредметные результаты:

овладение способностью принимать и сохранять цели и задачи учебной деятельности, поиска средств и способов её осуществления; умение планировать, контролировать и оценивать учебные действия,

собственную деятельность, распределять нагрузку и отдых в процессе её выполнения, определять наиболее эффективные способы достижения результата;

умение характеризовать действия и поступки, давать им анализ и объективную оценку на основе освоенных знаний и имеющегося опыта; понимание причин успеха или неуспеха учебной деятельности и

способность конструктивно действовать даже в ситуациях неуспеха; определение общей цели и путей её достижения, умение договариваться

о распределении функций в учебной, игровой и соревновательной деятельности, оценка собственного поведения и поведения окружающих; обеспечение защиты и сохранности природы во время активного отдыха

и занятий физической культурой; организация самостоятельной деятельности с учётом требований

её безопасности, сохранности инвентаря и оборудования, организации места занятий; способность выделять и обосновывать эстетические признаки в физических упражнениях, двигательных действиях, оценивать красоту телосложения и осанки, сравнивать их с эталонными образцами; владение основами самоконтроля, самооценки, принятия решений

и осуществления осознанного выбора в учебной и познавательной деятельности.

168.4.9.7.3. При изучении модуля «Спортивная борьба» на уровне начального общего образования у обучающихся будут сформированы следующие предметные результаты:

понимание значения занятий спортивной борьбой как средством укрепления здоровья, закаливания и развития физических качеств человека; сформированность знаний по истории возникновения спортивной борьбы

в мире и в Российской Федерации; представление о разновидностях спортивной борьбы и основных правилах

ведения поединков, борцовской терминологии, весовых категориях; сформированность навыков безопасного поведения во время занятий

спортивной борьбой, правил личной гигиены, требований к спортивной одежде и обуви, спортивному инвентарю для занятий борьбой; сформированность навыка систематического наблюдения за своим физическим состоянием, величиной физических нагрузок, показателями физического развития и основных физических качеств; сформированность основ организации самостоятельных занятий спортивной борьбой со сверстниками, организация и проведение со сверстниками подвижных игр с элементами единоборств, выполнения упражнений специальной направленности из арсенала спортивной борьбы;

умение составлять и выполнять комплексы общеразвивающих и корригирующих упражнений, упражнений на развитие быстроты, ловкости, гибкости, специальных упражнений для формирования технических действий борца, методики их выполнения; способность выполнять различные виды передвижений и двигательных

действий: бег, прыжки, остановки, повороты с изменением скорости, темпа и дистанции, лазания и метания в учебной, игровой и соревновательной деятельности, а также акробатические элементы: перекаты, различные виды кувырков, перевороты боком, перевороты разгибом и другие элементы.

специальные упражнения из арсенала спортивной борьбы: борцовский

и гимнастический мост, передвижения на мосту, забегания на борцовском мосту, перевороты и другие упражнения. способность выполнять индивидуальные технические элементы (приёмы)

базовой техники в партере и полустойке; способность анализировать выполнение технического действия (приёма)

и находить способы устранения ошибок; участие в учебных поединках по упрощенным правилам;

умение выполнять контрольно-тестовых упражнений по общей и специальной физической подготовке и оценивать показатели физической подготовленности; умение демонстрировать во время учебной и игровой деятельности волевые,

социальные качества личности, организованность, ответственность; способность проявлять: уважительное отношение к одноклассникам, культуру общения и взаимодействия, терпимости и толерантности в достижении общих целей в учебной и игровой деятельности на занятиях по спортивной борьбе.

168.4.10. Модуль «Флорбол».

168.4.10.1. Пояснительная записка модуля «Флорбол».

Модуль «Флорбол» (далее – модуль по флорболу, флорбол) на уровне начального общего образования разработан с целью оказания методической помощи учителю физической культуры в создании рабочей программы по учебному предмету «Физическая культура» с учётом современных тенденций в системе образования и использования спортивно-ориентированных форм, средств и методов обучения по различным видам спорта.

Флорбол является эффективным средством физического воспитания и содействует всестороннему физическому, интеллектуальному, нравственному развитию обучающихся, укреплению здоровья, привлечению обучающихся к систематическим занятиям физической культурой и спортом, их личностному и профессиональному самоопределению.

Выполнение сложнокоординационных, технико-тактических действий

во флорболе, связанных с ходьбой, бегом, борьбой за мяч, прыжками, быстрым стартом и ускорениями, резкими торможениями и остановками, ударами по мячу обеспечивает эффективное развитие физических качеств (быстроты, ловкости, выносливости, силы и гибкости) и двигательных навыков. Флорбол как средство воспитания, формирует у обучающихся чувство патриотизма, нравственные качества (честность, доброжелательность, дисциплинированность, самообладание, терпимость, коллективизм) в сочетании с волевыми качествами (смелость, решительность, инициатива, трудолюбие, настойчивость и целеустремленность, способность управлять своими эмоциями).

168.4.10.2. Целью изучения модуля «Флорбол» является формирование у обучающихся навыков общечеловеческой культуры и социального самоопределения, устойчивой мотивации к сохранению и укреплению собственного здоровья, ведению здорового и безопасного образа жизни через занятия физической культурой и спортом с использованием средств вида спорта «флорбол».

168.4.10.3. Задачами изучения модуля «Флорбол» являются:

всестороннее гармоничное развитие детей и подростков, увеличение объёма их двигательной активности; формирование общих представлений о виде спорта «флорбол»,

его возможностях и значении в процессе укрепления здоровья, физическом развитии и физической подготовке обучающихся; развитие основных физических качеств и повышение функциональных

возможностей их организма, обеспечение культуры безопасного поведения на занятиях по флорболу;

формирование образовательного и культурного фундамента у обучающегося средствами флорбола, и создание необходимых предпосылок для его самореализации; формирование культуры движений, обогащение двигательного опыта физическими упражнениями, имеющими общеразвивающую и корригирующую направленность, техническими действиями и приемами вида спорта «флорбол»; воспитание положительных качеств личности, норм

коллективного взаимодействия и сотрудничества в образовательной и соревновательной деятельности; развитие положительной мотивации и устойчивого учебно-познавательного

интереса к предмету «Физическая культура», удовлетворение индивидуальных потребностей обучающихся в занятиях физической культурой и спортом средствами флорбола; популяризация флорбола среди подрастающего поколения, привлечение обучающихся, проявляющих повышенный интерес и способности к занятиям флорболом, в школьные спортивные клубы, секции, к участию в соревнованиях; выявление, развитие и поддержка одарённых детей в области спорта.

#### 168.4.10.4. Место и роль модуля «Флорбол».

Модуль «Флорбол» доступен для освоения всем обучающимся, независимо от уровня их физического развития и гендерных особенностей и расширяет спектр физкультурно-спортивных направлений в общеобразовательных организациях.

Интеграция модуля «Флорбол» поможет обучающимся в освоении содержательных компонентов и модулей по гимнастике, легкой атлетике, спортивным играм, подготовке и проведении спортивных мероприятий, а также в освоении программ в рамках внеурочной деятельности, дополнительного образования, деятельности школьных спортивных клубов, подготовке обучающихся к сдаче норм ГТО и участию в спортивных соревнованиях.

168.4.10.5. Модуль «Флорбол» может быть реализован в следующих вариантах:

при самостоятельном планировании учителем физической культуры процесса освоения обучающимися учебного материала по флорболу с выбором различных элементов флорбола, с учётом возраста и физической подготовленности обучающихся; в виде целостного последовательного учебного модуля, изучаемого за счёт части учебного плана, формируемой участниками образовательных отношений из перечня, предлагаемого образовательной организацией, включающей, в частности, учебные модули по выбору обучающихся, родителей (законных представителей) несовершеннолетних обучающихся, в том числе



предусматривающие удовлетворение различных интересов обучающихся (при организации и проведении уроков физической культуры с 3-х часовой недельной нагрузкой рекомендуемый объём в 1 классе – 33 часа, во 2, 3, 4 классах

– по 34 часа); в виде дополнительных часов, выделяемых на спортивно-оздоровительную работу с обучающимися в рамках внеурочной деятельности и (или) за счет посещения обучающимися спортивных секций, школьных спортивных клубов, включая использование учебных модулей по видам спорта (рекомендуемый объём

в 1 классе – 33 часа, во 2, 3, 4 классах – по 34 часа).

168.4.10.6. Содержание модуля «Флорбол».

Знания о флорболе.

История зарождения флорбола. Известные отечественные флорболисты и тренеры. Достижения отечественной сборной команды страны на мировых первенствах и российских клубов на европейской спортивной арене.

Разновидности флорбола (малый флорбол – 3 на 3, классический флорбол – 5 на 5 полевых игроков).

Размеры флорбольной площадки, ее допустимые размеры, инвентарь и оборудование для игры во флорбол.

Основные правила соревнований игры во флорбол. Судейская коллегия. обслуживающая соревнования по флорболу. Жесты судьи.

Флорбольный словарь терминов и определений.

Флорбол как средство укрепления здоровья, закаливания и развития физических качеств.

Правила безопасного поведения во время занятий флорболом. Режим дня при занятиях флорболом. Правила личной гигиены во время занятий флорболом.

Способы самостоятельной деятельности.

Внешние признаки утомления. Способы самоконтроля за физической нагрузкой.

Уход за флорбольным спортивным инвентарем и оборудованием.

Соблюдение личной гигиены, требований к спортивной одежде и обуви для занятий флорболом.

Составление и проведение комплексов общеразвивающих упражнений.

Подвижные игры и правила их проведения.

Составление комплексов различной направленности: утренней гигиенической гимнастики, корригирующей гимнастики с элементами флорбола, дыхательной гимнастики, упражнений для глаз, упражнений формирования осанки и профилактики плоскостопия, упражнений для развития физических качеств, упражнений для укрепления голеностопных суставов.

Основы организации самостоятельных занятий флорболом со сверстниками.

Организация и проведение игр специальной направленности с элементами флорбола.

Причины возникновения ошибок при выполнении технических приёмов и способы их устранения.

Основы анализа собственной игры, игры своей команды и игры команды соперников.

Контрольно-тестовые упражнения по общей и специальной физической подготовке.

Физическое совершенствование.

Комплексы общеразвивающих и корригирующих упражнений.

Упражнения на развитие физических качеств (быстроты, ловкости, гибкости).

Комплексы специальных упражнений для формирования технических действий флорболиста.

Разминка, ее роль, назначение, средства. Комплексы специальной разминки перед соревнованиями по флорболу. Комплексы корригирующей гимнастики с использованием специальных флорбольных упражнений.

Внешние признаки утомления. Средства восстановления организма после физической нагрузки.

Способы индивидуального регулирования физической нагрузки.

Подвижные игры с предметами и без, эстафеты с элементами флорбола. Эстафеты на развитие физических и специальных качеств.

Техника перемещения флорболиста (различные способы перемещения: бег, ходьба, остановки, повороты, прыжки) и индивидуальные технические приемы владения клюшкой и мячом полевого игрока: ведение, удар, бросок, передача, прием, обводка и обыгрывание, отбор и перехват, розыгрыш спорного мяча.

Ведение мяча: различными способами дриблинга (с перекладыванием, способом «пятка-носок»), без отрыва мяча от крюка клюшки, ведение мяча толчками (ударами), ведение, прикрывая мяч корпусом, смешанный способ ведения мяча. Передача мяча: броском и ударом, низом и верхом, с неудобной стороны. Прием мяча: прием мяча с уступающим движением крюка клюшки (в захват), прием без уступающего движения крюка клюшки (подставка клюшки), с удобной или неудобной стороны, прием мяча корпусом и ногой, прием летного мяча клюшкой. Бросок мяча: заматающий, кистевой, с дуги, с неудобной стороны. Удар по мячу: заматающий, удар-щелчок, прямой удар, удар с неудобной стороны, удар по летному мячу. Обводка и обыгрывание: обеганием соперника, прокидкой или пробросом мяча, с помощью элементов дриблинга, при помощи обманных движений (финтов). Отбор мяча (в момент приема и во время ведения): выбивание или вытаскивание. Перехват мяча: клюшкой, ногой, корпусом. Розыгрыш спорного мяча: выигрыш носком пера клюшки на себя, выбивание, продавливание.

Техника игры вратаря:  
стойка (высокая, средняя, низкая);

элементы техники перемещения (приставными шагами, стоя на коленях, на коленях толчком одной или двумя руками от пола, отталкиванием ногой от пола со стойки на колене, смешанный тип);

элементы техники противодействия и овладения мячом

(парирование – отбивание мяча ногой, рукой, туловищем, головой, ловля – одной или двумя руками, накрывание); элементы техники нападения (передача мяча рукой).

Тактические действия (индивидуальные и групповые): тактические комбинации и различные взаимодействия в парах, тройках, группах, тактические действия с учетом игровых амплуа в команде, быстрые переключения в действиях – от нападения к защите и от защиты к нападению.

Учебные игры во флорбол. Упрощенные игры в технико-тактической подготовке флорболистов. Участие в соревновательной деятельности.

168.4.10.7. Содержание модуля «Флорбол» направлено на достижение обучающимися личностных, метапредметных и предметных результатов обучения.

168.4.10.7.1. При изучении модуля «Флорбол» на уровне начального общего образования у обучающихся будут сформированы следующие личностные результаты:

проявление чувства гордости за свою Родину, российский народ и историю России через достижения национальной сборной команды страны по флорболу; проявление уважительного отношения к сверстникам, культуры общения и взаимодействия, терпимости и толерантности в достижении общих целей при совместной деятельности (учебной, тренировочной, досуговой, игровой и соревновательной) на принципах доброжелательности и взаимопомощи; проявление готовности к саморазвитию, самообразованию и самовоспитанию, мотивации к осознанному выбору индивидуальной траектории образования средствами флорбола; проявление положительных качеств личности и управление своими эмоциями в различных (нестандартных) ситуациях и условиях, умение не создавать конфликтов и находить выходы из спорных ситуаций; реализация ценностей здорового и безопасного образа жизни, потребности

в физическом самосовершенствовании, занятиях спортивно-оздоровительной деятельностью; проявление осознанного и ответственного отношения к собственным поступкам, моральной компетентности в решении проблем в процессе занятий физической культурой, игровой и соревновательной деятельности

по флорболу; проявление дисциплинированности, трудолюбия и упорства в достижении поставленных целей на основе представлений о нравственных нормах, социальной справедливости и свободе; готовность соблюдать правила индивидуального и коллективного безопасного поведения в учебной, соревновательной, досуговой деятельности и чрезвычайных ситуациях; проявление положительных качеств личности и управление своими эмоциями в различных ситуациях и условиях, способность к самостоятельной, творческой и ответственной деятельности средствами флорбола.

168.4.10.7.2. При изучении модуля «Флорбол» на уровне начального общего образования у обучающихся будут сформированы следующие метапредметные результаты:

овладение способностью принимать и сохранять цели и задачи учебной деятельности, поиска средств и способов её осуществления; умение планировать, контролировать и оценивать учебные действия,

собственную деятельность, распределять нагрузку и отдых в процессе её выполнения, определять наиболее эффективные способы достижения результата;

умение характеризовать действия и поступки, давать им анализ и объективную оценку на основе освоенных знаний и имеющегося опыта; понимание причин успеха или неуспеха учебной деятельности и способность конструктивно действовать даже в ситуациях неуспеха; определение общей цели и путей ее достижения, умение договариваться о распределении функций в учебной, игровой и соревновательной деятельности, оценка собственного поведения и поведения окружающих; обеспечение защиты и сохранности природы во время активного отдыха

и занятий физической культурой; организация самостоятельной деятельности с учетом требований

ее безопасности, сохранности инвентаря и оборудования, организации места занятий; способность выделять и обосновывать эстетические признаки в

физических упражнениях, двигательных действиях, оценивать красоту телосложения и осанки, сравнивать их с эталонными образцами; владение основами самоконтроля, самооценки, принятия решений

и осуществления осознанного выбора в учебной и познавательной деятельности.

168.4.10.7.3. При изучении модуля «Флорбол» на уровне начального общего образования у обучающихся будут сформированы следующие предметные результаты:

понимание значения занятий флорболом как средством укрепления здоровья, закаливания и развития физических качеств человека; сформированность знаний по истории возникновения игры во флорбол в

мире и в Российской Федерации; сформированность представлений о разновидностях флорбола и основных правилах вида спорта «флорбол», флорбольной терминологии, составе флорбольной команды, роль капитана команды и функциях игроков в команде

(форвард (нападающий), защитник, голкипер (вратарь)); сформированность навыков безопасного поведения во время занятий флорболом, правил личной гигиены, требований к спортивной одежде и обуви, спортивному инвентарю для занятий флорболом; сформированность навыка систематического наблюдения за своим физическим состоянием, величиной физических нагрузок, показателями физического развития и основных физических качеств; сформированность основ организации самостоятельных занятий флорболом

со сверстниками, организация и проведение со сверстниками подвижных игр специальной направленности с элементами флорбола; умение составлять и выполнять комплексы общеразвивающих

и корригирующих упражнений, упражнений на развитие быстроты, ловкости, гибкости, специальных упражнений для формирования технических действий флорболиста, методики их выполнения; способность выполнять различные виды передвижений: бег, прыжки, остановки, повороты с изменением скорости, темпа и дистанции в учебной, игровой и соревновательной деятельности; способность выполнять индивидуальные технические элементы (приемы)

владения клюшкой и мячом (ведение, удар, бросок, передача, прием, обводка и обыгрывание, отбор и перехват, розыгрыш спорного мяча), основные способы держания клюшки (хвататы), базовые технические элементы (приемы) игры вратаря: стойка, элементы техники перемещения, элементы техники противодействия и овладения мячом, элементы техники нападения; способность выполнять элементарные тактические комбинации: в парах,

в тройках, тактические действия с учетом игровых амплуа в команде; способность анализировать выполнение технического действия (приема)

и находить способы устранения ошибок; участие в учебных играх в уменьшенных составах, на уменьшенной

площадке, по упрощенным правилам; умение выполнять контрольно-тестовых упражнений по общей и специальной физической подготовке и оценивать показатели физической подготовленности; умение демонстрировать во время учебной и игровой деятельности волевые,

социальные качества личности, организованность, ответственность; способность проявлять: уважительное отношение к одноклассникам, культуру общения и взаимодействия, терпимости и толерантности в достижении общих целей в учебной и игровой деятельности на занятиях флорболом.

168.4.11. Модуль «Легкая атлетика».

168.4.11.1. Пояснительная записка модуля «Легкая атлетика».

Модуль «Легкая атлетика» (далее – модуль по легкой атлетике, легкая атлетика) на уровне начального общего образования разработан с целью оказания методической помощи учителю физической культуры в создании рабочей программы по учебному предмету «Физическая культура» с учётом современных тенденций в системе образования и использования спортивно-ориентированных форм, средств и методов обучения по различным видам спорта.

Легкая атлетика дает возможность развивать все физические (двигательные) качества: быстроту, выносливость, силу, гибкость, координацию, с учетом сенситивных периодов развития детей. Занятия лёгкой атлетикой являются общедоступными благодаря разнообразию видов, огромному количеству легко

дозированных упражнений, которыми можно заниматься практически повсеместно и в любое время года.

Виды легкой атлетики имеют большое оздоровительное, воспитательное и прикладное значение, так как владение основами техники бега, прыжков и метаний является жизненно необходимыми навыками каждого человека. Легкоатлетические дисциплины играют важную роль в общефизической подготовке спортсменов практически во всех видах спорта. Беговые виды легкой атлетики,

как средство закаливания, оказывают положительное влияние на иммунную систему организма человека, повышают выносливость и устойчивое состояние организма к воздействию низких температур, простудным заболеваниям.

168.4.11.2. Целью изучения модуля «Легкая атлетика» является обучение основам легкоатлетических дисциплин (бега, прыжков и метаний) как базовому жизненно необходимому навыку, формирование у обучающихся общечеловеческой культуры и социального самоопределения, устойчивой мотивации к сохранению и укреплению собственного здоровья, ведению здорового и безопасного образа жизни через занятия физической культурой и спортом с использованием средств легкой атлетики.

168.4.11.3. Задачами изучения модуля «Легкая атлетика» являются: всестороннее гармоничное развитие детей и подростков, увеличение объема их двигательной активности; укрепление физического, психологического и социального здоровья обучающихся, развитие основных физических качеств и повышение функциональных возможностей их организма, обеспечение культуры безопасного поведения средствами легкой атлетики; формирование технических навыков бега, прыжков, метаний и умения

применять их в различных условиях; формирование общих представлений о различных видах легкой атлетики,

их возможностях и значении в процессе укрепления здоровья, физическом развитии и физической подготовке обучающихся; обучение основам техники бега, прыжков



и метаний, безопасному поведению на занятиях на стадионе (спортивной площадке), в легкоатлетическом манеже,

в спортивном зале, при проведении соревнований по кроссу и различным эстафетам, отдыхе на природе, в критических ситуациях; формирование культуры движений, обогащение двигательного опыта

средствами различных видов легкой атлетики с общеразвивающей и корригирующей направленностью; воспитание общей культуры развития личности обучающегося средствами

легкой атлетики, в том числе, для самореализации и самоопределения; развитие положительной мотивации и устойчивого учебно-познавательного интереса к предмету «Физическая культура», удовлетворение индивидуальных потребностей, обучающихся в занятиях физической культурой и спортом средствами различных видов легкой атлетики;

популяризация легкой атлетики в общеобразовательных организациях, привлечение обучающихся, проявляющих повышенный интерес и способности к занятиям различными видами легкой атлетики в школьные спортивные клубы, секции, к участию в соревнованиях; выявление, развитие и поддержка одаренных детей в области спорта.

#### 168.4.11.4. Место и роль модуля «Легкая атлетика».

Модуль «Легкая атлетика» доступен для освоения всем обучающимся, независимо от уровня их физического развития и гендерных особенностей и расширяет спектр физкультурно-спортивных направлений в общеобразовательных организациях.

Интеграция модуля по легкой атлетике поможет обучающимся в освоении содержательных компонентов и модулей по гимнастике, самбо, плаванию, подвижным и спортивным играм, а также в освоении программ в рамках внеурочной деятельности, дополнительного образования, деятельности школьных спортивных клубов, подготовке обучающихся к сдаче норм Всероссийского физкультурно-спортивного комплекса «Готов к труду и обороне» (ГТО) и участию в спортивных соревнованиях.

168.4.11.5. Модуль «Легкая атлетика» может быть реализован в следующих вариантах:

при самостоятельном планировании учителем физической культуры процесса освоения обучающимися учебного материала по легкой атлетике, с учётом возраста и физической подготовленности обучающихся (с соответствующей дозировкой и интенсивностью); в виде целостного последовательного учебного модуля, изучаемого за счёт части учебного плана, формируемой участниками образовательных отношений из перечня, предлагаемого образовательной организацией, включающей, в частности, учебные модули по выбору обучающихся, родителей (законных представителей) несовершеннолетних обучающихся, в том числе предусматривающие удовлетворение различных интересов обучающихся (при организации и проведении уроков физической культуры с 3-х часовой недельной нагрузкой рекомендуемый объём в 1 классе – 33 часа, во 2, 3, 4 классах

– по 34 часа); в виде дополнительных часов, выделяемых на спортивно-оздоровительную работу с обучающимися в рамках внеурочной деятельности и (или) за счет посещения обучающимися спортивных секций, школьных спортивных клубов, включая использование учебных модулей по видам спорта (рекомендуемый объём в 1 классе – 33 часа, во 2, 3, 4 классах – по 34 часа).

168.4.11.6. Содержание модуля «Легкая атлетика».

Знания о легкой атлетике.

Простейшие сведения из истории возникновения и развития легкой атлетики.

Виды легкой атлетики (бег, прыжки, метания, спортивная ходьба).

Простейшие правила проведения соревнований по легкой атлетике (бег, прыжки, метания).

Игры и развлечения при проведении занятий по легкой атлетике.

Словарь терминов и определений по легкой атлетике.

Общие сведения о размерах стадиона и легкоатлетического манежа.

Занятия легкой атлетикой (бегом) как средство укрепления здоровья, закаливания организма человека и развития физических качеств.

Режим дня при занятиях легкой атлетикой.

Правила личной гигиены во время занятий легкой атлетикой.

Правила безопасного поведения при занятиях легкой атлетикой на стадионе, в легкоатлетическом манеже (спортивном зале) и на местности.

Форма одежды для занятий различными видами легкой атлетики.

Способы самостоятельной деятельности.

Первые внешние признаки утомления во время занятий легкой атлетикой.

Способы самоконтроля за физической нагрузкой.

Правила личной гигиены, требования к спортивной одежде (легкоатлетической экипировки) для занятий различными видами легкой атлетики.

Режим дня юного легкоатлета.

Выбор и подготовка места для занятий легкой атлетикой на стадионе, вне стадиона, в легкоатлетическом манеже (спортивном зале).

Правила использования спортивного инвентаря для занятий различными видами легкой атлетики.

Подбор и составление комплексов общеразвивающих, специальных и имитационных упражнений для занятий различными видами легкой атлетики.

Организация и проведение подвижных игр с элементами бега, прыжков и метаний во время активного отдыха и каникул.

Тестирование уровня физической подготовленности в беге, прыжках и метаниях.

Физическое совершенствование.

Общеразвивающие, специальные и имитационные упражнения в различных видах легкой атлетики.

Упражнения на развитие физических качеств, характерных для различных видов легкой атлетики.

Подвижные игры с элементами различных видов легкой атлетики (на стадионе, в легкоатлетическом манеже (спортивном зале):

игры, включающие элемент соревнования и не имеющие сюжета;  
игры сюжетного характера; командные игры; беговые эстафеты;

сочетание беговых и прыжковых дисциплин;

сочетание беговых видов и видов метаний;

сочетание прыжков и метаний; сочетание бега, прыжков и метаний.

Общеразвивающие, специальные и имитационные упражнения для начального обучения основам техники бега, прыжков и метаний.

Основы соревновательной деятельности в различных видах легкой атлетики, построенной по принципу эстафет в различных видах легкой атлетики с сочетанием элементов бега, прыжков и метаний.

Тестовые упражнения по оценке физической подготовленности в легкой атлетике. Участие в соревновательной деятельности.

168.4.11.7. Содержание модуля «Легкая атлетика» направлено на достижение обучающимися личностных, метапредметных и предметных результатов обучения.

168.4.11.7.1. При изучении модуля «Легкая атлетика» на уровне начального общего образования у обучающихся будут сформированы следующие личностные результаты:

проявление чувства гордости за свою Родину, российский народ и историю России через достижения российских спортсменов через достижения отечественных легкоатлетов на мировых чемпионатах и первенствах, чемпионатах

Европы и Олимпийских играх; проявление уважительного отношения к сверстникам, культуры общения и взаимодействия в достижении общих целей при совместной деятельности на принципах доброжелательности и взаимопомощи; проявление дисциплинированности, трудолюбия и упорства в достижении

поставленных целей на основе представлений о нравственных нормах, социальной справедливости и свободе; проявление осознанного и ответственного отношения к собственным

поступкам в решении проблем в процессе занятий физической культурой, игровой и соревновательной деятельности по легкой атлетике;

проявление готовности соблюдать правила индивидуального и коллективного безопасного поведения в учебной, соревновательной, досуговой деятельности

и чрезвычайных ситуациях при занятии легкой атлетикой; проявление положительных качеств личности и управление своими эмоциями в различных ситуациях и условиях, способность к самостоятельной, творческой

и ответственной деятельности средствами легкой атлетики; понимание установки на безопасный, здоровый образ жизни, наличие

мотивации к творческому труду, работе на результат, бережному отношению к материальным и духовным ценностям.

168.4.11.7.2. При изучении модуля «Легкая атлетика» на уровне начального общего образования у обучающихся будут сформированы следующие метапредметные результаты:

овладение способностью принимать и сохранять цели и задачи учебной деятельности, поиска средств и способов её осуществления; умение планировать, контролировать и оценивать учебные действия,

собственную деятельность, распределять нагрузку и отдых в процессе её выполнения, определять наиболее эффективные способы достижения результата;

умение характеризовать действия и поступки, давать им анализ и объективную оценку на основе освоенных знаний и имеющегося опыта; понимание причин успеха или неуспеха учебной деятельности и

способность конструктивно действовать даже в ситуациях неуспеха; определение общей цели и путей её достижения, умение договариваться

о распределении функций в учебной, игровой и соревновательной деятельности, оценка собственного поведения и поведения окружающих; обеспечение защиты и сохранности природы во время активного отдыха

и занятий физической культурой; способность организации самостоятельной деятельности с учётом требований её безопасности, сохранности инвентаря и оборудования, организации места занятий видами лёгкой атлетики; способность выделять и обосновывать эстетические признаки в физических упражнениях, двигательных действиях, оценивать красоту телосложения и осанки, сравнивать их с эталонными образцами; владение основами самоконтроля, самооценки, принятия решений

и осуществления осознанного выбора в учебной и познавательной деятельности.

168.4.11.7.3. При изучении модуля «Легкая атлетика» на уровне начального общего образования у обучающихся будут сформированы следующие предметные результаты:

понимание роли и значения занятий легкой атлетикой для укрепления здоровья, закаливания и развития физических качеств; сформированность знаний по истории возникновения и развития легкой

атлетики; сформированность представлений о различных видах бега, прыжков

и метаний, их сходстве и различиях, простейших правилах проведения соревнований по легкой атлетикой; сформированность навыков: безопасного поведения во время тренировок и соревнований по легкой атлетике и в повседневной жизни, личной гигиены при занятиях легкой атлетикой; умение составлять и выполнять самостоятельно простейшие комплексы общеразвивающих, специальных и имитационных упражнений для занятий различными видами легкой атлетики; способность выполнять технические элементы легкоатлетических

упражнений (бег, прыжки, метания); умение организовывать и проводить подвижные игры, эстафеты с

элементами легкой атлетики во время активного отдыха и каникул; умение определять внешние признаки утомления во время занятий легкой

атлеткой, особенно в беговых видах;

способность выполнять тестовые упражнения по физической подготовленности в беге, прыжках и метаниях.

168.4.12. Модуль «Подвижные шахматы».

168.4.12.1. Пояснительная записка модуля «Подвижные шахматы».

Модуль «Подвижные шахматы» (далее – модуль по подвижным шахматам, шахматы) на уровне начального общего образования разработан для обучающихся 1–2 классов с целью оказания методической помощи учителю физической культуры

в создании рабочей программы по учебному предмету «Физическая культура» с учётом современных тенденций в системе образования и использования спортивно-ориентированных форм, средств и методов обучения по различным видам спорта.

В образовательной деятельности шахматная игра обладает богатейшим образовательным, воспитательным, спортивным, культурным, духовным и коммуникативным потенциалом. Шахматы развивают логику, требуют концентрации внимания, быстроты принятия решений – все эти качества присущи подвижным играм, которые можно использовать для ознакомления детей с основами шахматной игры.

Модуль «Подвижные шахматы», разработанный на основе обычных подвижных игр и эстафет, позволяет изучать правила шахматной игры непосредственно на уроках физической культуры в образовательных организациях. Эстафеты и игры с шахматной тематикой могут включаться в стандартные уроки. Этого достаточно, чтобы обучающиеся овладевали базовыми сведениями о шахматах непосредственно на уроках физической культуры, играя в подвижные игры на большой напольной шахматной доске. Правильная организация урока физической культуры с включением шахматных понятий в эстафеты и подвижные игры делает урок увлекательным и запоминающимся.

Предусмотрены также дальнейшие занятия шахматами в обычных классах.

Систематические занятия шахматами развивают такие черты личности, как целеустремленность, настойчивость, самообладание, решительность, смелость,

дисциплинированность, самостоятельность, приобретение эмоционального, психологического комфорта и залога безопасности жизни.

168.4.12.2. Цель изучения модуля «Подвижные шахматы» заключается в овладении обучающимися основами шахматной игры как полезным жизненным навыком, формировании у обучающихся стремления к познанию мировых культурных достижений и социальному самоопределению, ведению здорового образа жизни и интеллектуальному развитию с использованием средств вида спорта «шахматы».

168.4.12.3. Задачами изучения модуля «Подвижные шахматы» являются: массовое вовлечение обучающихся, в шахматную игру и приобщение их к шахматной культуре; всестороннее гармоничное развитие детей, увеличение объёма их двигательной и познавательной активности; укрепление физического, психологического и социального здоровья обучающихся, развитие основных физических и умственных качеств, повышение функциональных возможностей их организма; приобретению знаний из истории развития шахмат, основ шахматной игры, получению знаний о возможностях шахматных фигур, особенностях их взаимодействия; освоение знаний о физической культуре и спорте в целом, вкладе советских и российских спортсменов-шахматистов в мировой спорт; формирование общих представлений о шахматном спорте, истории шахмат, усвоение правил поведения во время шахматных турниров, включая правила безопасности; формирование потребности повышать свой культурный уровень, в том числе через занятия шахматами для самореализации и самоопределения; воспитание положительных качеств личности, норм коллективного взаимодействия и сотрудничества; формирование у обучающихся устойчивой мотивации к интеллектуальным



видам спорта; развитие положительной мотивации и устойчивого учебно-познавательного интереса к изучению шахмат и учебному предмету «Физическая культура», удовлетворение индивидуальных потребностей, обучающихся в занятиях физической культурой и спортом через изучение шахматной игры; популяризация шахмат в общеобразовательных организациях, привлечение обучающихся, проявляющих повышенный интерес и способности к занятиям шахматами в школьные спортивные клубы, секции, к участию в соревнованиях; выявление, развитие и поддержка одарённых детей в области шахматного спорта.

#### 168.4.12.4. Место и роль модуля «Подвижные шахматы».

Модуль «Подвижные шахматы» предполагает доступность освоения учебного материала по шахматам всеми обучающимися, независимо от уровня их физического развития и гендерных особенностей и расширяет спектр физкультурно-спортивных направлений в общеобразовательных организациях.

Модуль по подвижным шахматам формирует специальные компетенции обучающихся для получения первоначальных знаний о шахматах как о виде спорта, формирования умений и навыков для ведения борьбы в шахматной партии, овладения техническими приёмами и базовыми сведениями по тактике и стратегии, улучшает возможности по развитию памяти и логики, повышения физической и умственной работоспособности.

Интеграция модуля по подвижным шахматам поможет обучающимся в освоении содержательных компонентов и модулей по легкой атлетике, подвижным и спортивным играм, гимнастике, а также в освоении программ в рамках внеурочной деятельности, дополнительного образования физкультурноспортивной направленности, деятельности школьных спортивных клубов и участия в спортивных мероприятиях.

168.4.12.5. Модуль «Подвижные шахматы» может быть реализован в следующих вариантах:

при самостоятельном планировании учителем физической культуры процесса освоения обучающимися учебного материала по шахматам с выбором различных

элементов плавания, с учётом возраста и физической подготовленности обучающихся (с соответствующей дозировкой и интенсивностью); в виде целостного последовательного учебного модуля, изучаемого

за счёт части учебного плана, формируемой участниками образовательных отношений из перечня, предлагаемого образовательной организацией, включающей, в частности, учебные модули по выбору обучающихся, родителей (законных представителей) несовершеннолетних обучающихся, в том числе предусматривающие удовлетворение различных интересов обучающихся (рекомендуемый объём в 1 классе – 33 часа, во 2 классе – 34 часа).

в виде дополнительных часов, выделяемых на спортивно-оздоровительную работу с обучающимися в рамках внеурочной деятельности, деятельности школьных спортивных клубов, включая использование учебных модулей по видам спорта (рекомендуемый объём в 1 классе – 33 часа, во 2 классе – 34 часа).

#### 168.4.12.6. Содержание модуля «Подвижные шахматы».

Знания о шахматах.

История развития шахмат как вида спорта в мире, в Российской Федерации, в регионе. Достижения отечественных шахматистов на мировых первенствах и Всемирных шахматных олимпиадах.

Характеристика видов шахмат (классические, быстрые, шахматная композиция, компьютерные шахматы, игра в интернете).

Базовые сведения о теории шахмат.

Основные правила проведения соревнований по шахматам. Шахматные часы. Роль судьи соревнований по шахматам. Словарь терминов и определений по шахматам.

Занятия шахматами для развития умственных способностей и укрепления здоровья. Режим дня при занятиях шахматами. Сведения о личностных качествах, необходимых шахматисту и способах их развития. Значение занятий шахматами для формирования положительных качеств личности человека.

Правила поведения и техники безопасности при занятиях шахматами.

Способы физкультурной и шахматной деятельности на уроках физической культуры.

Способы физкультурной деятельности:

подбор и составление комплексов общеразвивающих, специальных упражнений для занятий общефизической подготовкой; составление комбинаций упражнений для утренней гимнастики

с индивидуальным дозированием физических упражнений; подбор физических упражнений для организации развивающих, подвижных

игр и спортивных эстафет с шахматной тематикой; организация и проведение подвижных игр с шахматной тематикой

во время активного отдыха и каникул. Способы шахматной деятельности:

самостоятельная организация развивающих, подвижных игр и спортивных эстафет с шахматной тематикой, в том числе игр на напольной шахматной доске в спортивном зале; подготовка мест для занятий шахматами в спортзале на напольной шахматной доске.

Физическое совершенствование и развитие навыков игры в шахматы.

Физкультурно-оздоровительная деятельность:

общеразвивающие и специальные упражнения на развитие физических качеств.

Шахматная деятельность: подвижные игры с шахматной тематикой (правила игры) на напольной шахматной доске; спортивные эстафеты с шахматной тематикой (нахождение шахматных полей с помощью алгебраической нотации), конструировать в ходе спортивных эстафет и подвижных игр различные способы ставить мат одиночному королю.

#### 168.4.12.7. Содержание модуля «Подвижные шахматы»

направлено на достижение обучающимися личностных, метапредметных и предметных результатов обучения.

168.4.12.7.1. При изучении модуля «Подвижные шахматы» на уровне начального общего образования у обучающихся будут сформированы следующие личностные результаты:

проявление чувства гордости за свою Родину, российский народ и историю России через достижения отечественной сборной команды страны на мировых первенствах, чемпионатах Европы, Всемирных шахматных олимпиад; проявление уважительного отношения к сверстникам, культуры общения

и взаимодействия, нравственного поведения, проявление положительных качеств личности, осознанного и ответственного отношения к собственным поступкам, решение проблем в процессе занятий шахматами; ценности здорового и безопасного образа жизни, усвоение правил безопасного поведения в учебной, соревновательной, досуговой деятельности и чрезвычайных ситуациях при занятии шахматами.

168.4.12.7.2. При изучении модуля «Подвижные шахматы» на уровне начального общего образования у обучающихся будут сформированы следующие метапредметные результаты:

умение самостоятельно определять цели и задачи своего обучения средствами шахмат, развивать мотивы и интересы своей познавательной деятельности

в физкультурно-спортивном направлении; умение планировать пути достижения целей с учетом наиболее

эффективных способов решения задач средствами плавания в учебной, игровой, соревновательной и досуговой деятельности, соотносить свои действия с планируемыми результатами в шахматах, определять и корректировать способы действий в рамках предложенных условий; умение владеть основами самоконтроля, самооценки, выявлять, анализировать и находить способы устранения ошибок при выполнении технических приёмов и соревнований

по шахматам; умение организовывать совместную деятельность с учителем и сверстниками, работать индивидуально и в группе, формулировать, аргументировать и отстаивать своё мнение, соблюдать нормы информационной избирательности, этики и этикета.

168.4.12.7.3. При изучении модуля «Подвижные шахматы» на уровне начального общего образования у обучающихся будут сформированы следующие предметные результаты:

понимание значения шахмат как средства развития общих способностей и повышения функциональных возможностей основных систем организма и укрепления здоровья человека; знание правил проведения соревнований по шахматам в учебной,

соревновательной и досуговой деятельности; умение подбирать, составлять и осваивать самостоятельно и при участии

и помощи родителей простейшие комплексы общеразвивающих, специальных упражнений для физического развития; владение правилами поведения и требованиями безопасности при

организации занятий шахматами; участие в соревновательной деятельности внутри школьных этапов

различных соревнований, фестивалей, конкурсов по шахматам;

знание и выполнение тестовых упражнений по шахматной подготовленности для участия в соревнованиях по шахматам.

168.4.13. Модуль «Бадминтон».

168.4.13.1. Пояснительная записка модуля «Бадминтон».

Модуль «Бадминтон» (далее – модуль по бадминтону, бадминтон) на уровне начального общего образования разработан с целью оказания методической помощи учителю физической культуры в создании рабочей программы по учебному предмету «Физическая культура» с учётом современных тенденций в системе образования и использования спортивно-ориентированных форм, средств и методов обучения по различным видам спорта.

Игра в бадминтон является эффективным средством укрепления здоровья и физического развития обучающихся. Занятия бадминтоном позволяют разносторонне воздействовать на организм человека, развивают быстроту, силу, выносливость, координацию движения, улучшают подвижность в суставах, способствуют приобретению широкого круга двигательных навыков, воспитывают волевые качества. Все движения в бадминтоне носят естественный характер, базирующийся на беге, прыжках, различных перемещениях.

Широкая возможность вариативности нагрузки позволяет использовать бадминтон, как реабилитационное средство, в группах общей физической подготовки и на занятиях в специальной медицинской группе. Занятия бадминтоном вызывают значительные морфофункциональные изменения в деятельности зрительных анализаторов, в частности, улучшается глубинное и периферическое зрение, повышается способность нервно-мышечного аппарата к быстрому напряжению и расслаблению мышц. Эффективность занятий бадминтоном обоснована для коррекции зрения и осанки ребёнка.

В процессе игры в бадминтон обучающиеся испытывают положительные эмоции: жизнерадостность, бодрость, инициативу, благодаря чему игра представляет собой средство не только физического развития, но и активного отдыха всех детей. Игра в бадминтон на открытом воздухе (в парке, на пляжах вблизи водоёмов или просто во дворе дома) создаёт прекрасные условия для насыщения организма человека кислородом во время выполнения двигательной активности.

168.4.13.2. Целью изучения модуля «Бадминтон» является формирование у обучающихся основ здорового образа жизни, активной творческой самостоятельности в проведении разнообразных форм занятий физическими упражнениями посредством бадминтона, укрепление и сохранение здоровья обучающихся, приобретение ими знаний и способов самостоятельной деятельности, развитие физических качеств и освоение физических упражнений оздоровительной, спортивной и прикладно-ориентированной направленности.

168.4.13.3. Задачами изучения модуля «Бадминтон» являются: всестороннее гармоничное развитие обучающихся, создание условий

для воспроизводства необходимого объёма их двигательной активности в режиме учебного дня и досуговой деятельности средствами игры в бадминтон, бадминтонных упражнений и подвижных игр с элементами бадминтона; формирование физического, нравственного, психологического и социального здоровья обучающихся, повышения уровня развития двигательных способностей

в соответствии с сенситивными периодами младшего школьного возраста, повышение функциональных возможностей организма, обеспечение культуры безопасного поведения на занятиях по бадминтону;

обогащение двигательного опыта обучающихся физическими упражнениями

с общеразвивающей и корригирующей направленностью посредством освоения технических действий и подвижных игр с элементами бадминтона; освоение знаний и формирование представлений о бадминтоне как виде спорта, его истории развития, способах формирования здоровья, физического развития и физической подготовки обучающихся; обучение двигательным и инструктивным умениям и навыкам, техническим действиям игры в бадминтон, правилам организации самостоятельных занятий бадминтоном; воспитание социально значимых качеств личности, норм коллективного взаимодействия и сотрудничества в игровой и соревновательной деятельности средствами бадминтона; популяризация бадминтона среди детей, привлечение обучающихся,

проявляющих повышенный интерес и способности к занятиям бадминтоном, в школьные спортивные клубы, секции, к участию в соревнованиях; выявление, развитие и поддержка одарённых детей в области спорта.

#### 168.4.13.4. Место и роль модуля «Бадминтон».

Модуль «Бадминтон» удачно сочетается практически со всеми базовыми видами спорта, входящими в содержание учебного предмета «Физическая культура» (легкая атлетика, гимнастика, спортивные игры), предполагая доступность освоения учебного материала всем возрастным категориям обучающихся, независимо от уровня их физического развития, физической подготовленности, здоровья и гендерных особенностей.

Интеграция модуля по бадминтону поможет обучающимся в освоении содержательных разделов программы учебного предмета «Физическая культура» – «Знания о физической культуре», «Способы самостоятельной деятельности», «Физическое совершенствование» в рамках реализации рабочей программы учебного предмета «Физическая культура», при подготовке и проведении спортивных мероприятий, в достижении образовательных результатов внеурочной деятельности и дополнительного образования, деятельности школьных спортивных клубов.

168.4.13.5. Модуль «Бадминтон» может быть реализован в следующих вариантах:

при самостоятельном планировании учителем физической культуры процесса освоения обучающимися учебного материала по флорболу с выбором различных элементов флорбола, с учётом возраста и физической

подготовленности обучающихся; в виде целостного последовательного учебного модуля, изучаемого

за счёт части учебного плана, формируемой участниками образовательных отношений из перечня, предлагаемого образовательной организацией, включающей, в частности, учебные модули по выбору обучающихся, родителей (законных представителей) несовершеннолетних обучающихся, в том числе предусматривающие удовлетворение различных интересов обучающихся (при организации и проведении уроков физической культуры с 3-х часовой недельной нагрузкой рекомендуемый объём в 1 классе – 33 часа, во 2, 3, 4 классах – по 34 часа); в виде дополнительных часов, выделяемых на спортивно-оздоровительную

работу с обучающимися в рамках внеурочной деятельности и (или) за счет посещения обучающимися спортивных секций, школьных спортивных клубов, включая использование учебных модулей по видам спорта (рекомендуемый объём в 1 классе – 33 часа, во 2, 3, 4 классах – по 34 часа).

168.4.13.6. Содержание модуля «Бадминтон».

Знания о бадминтоне.



Бадминтон как вид спорта. Правила безопасного поведения во время занятий бадминтоном. Место для занятий бадминтоном. Спортивное оборудование и инвентарь. Одежда для занятий бадминтоном. Техника безопасности при выполнении физических упражнений бадминтона, проведении игр и спортивных эстафет с элементами бадминтона.

История зарождения бадминтона в мире и России. Выдающиеся достижения отечественных спортсменов – бадминтонистов на международной арене.

Особенности структуры двигательных действий в бадминтоне. Показатели развития физических качеств: гибкости, координации, быстроты.

Основные группы мышц человека. Эластичность мышц. Развитие подвижности суставов. Первые внешние признаки утомления на занятиях бадминтоном.

Способы самостоятельной деятельности.

Бадминтон как средство укрепления здоровья, профилактики глазных заболеваний и развития физических качеств. Бадминтон как вид двигательной активности в режиме дня. Правила личной гигиены во время занятий бадминтоном. Закаливание организма средствами занятий бадминтоном.

Контрольные измерения массы и длины своего тела. Осанка. Упражнения с элементами бадминтона для профилактики миопии. Планирование индивидуального распорядка дня. Соблюдение правил безопасности в игровой деятельности. Способы самоконтроля за физической нагрузкой при выполнении игровых упражнений бадминтона. Самостоятельные развивающие, подвижные игры и спортивные эстафеты, командные перестроения.

Подбор индивидуальных и парных упражнений с разноцветными воланами для профилактики миопии. Подбор и составление комплексов общеразвивающих и специальных упражнений бадминтона. Освоение навыков по самостоятельному ведению общей и специальной разминки.

Самостоятельное проведение разминки, организация и проведение спортивных эстафет, игр и игровых заданий, принципы проведения эстафет при ролевом участии (капитан команды, участник, судья, организатор).

Физическое совершенствование.

Организующие команды и приёмы. Освоение универсальных умений при выполнении организующих команд: «Стройся», «Смирно», «На первый, рассчитайсь», «Вольно», «Шагом марш», «На месте стой, раз, два», «Равняйсь», «В две шеренги становись».

Освоение универсальных умений при выполнении организующих команд и строевых упражнений: построение и перестроение в одну, две шеренги, стоя на месте, повороты направо и налево, передвижение в колонне по одному с равномерной скоростью. Совершенствование универсальных умений при выполнении организующих команд и строевых упражнений.

Демонстрация умений построения и перестроения, перемещений различными способами передвижений, включая приставные шаги, выпады, прыжки.

Упражнения общей и специальной разминки. Влияние выполнения упражнений общей и специальной разминки на подготовку мышц тела к выполнению физических упражнений бадминтона. Освоение техники выполнения упражнений общей и специальной разминки с контролем дыхания.

Самостоятельное проведение разминки по её видам.

Индивидуальные и парные упражнения с разноцветными воланами для профилактики миопии.

Упражнения для развития моторики и координации с предметами. Жонглирование рукой, гимнастической палкой, ракеткой шарика, волана. Основные хваты ракетки. Перемещения с воланом и ракеткой. Смена хвата и работа ног.

Бадминтонные технические упражнения. Игра у сетки и выпады. Игра у сетки и начало игры.

Подбор комплекса и демонстрация техники выполнения упражнений с элементами бадминтона: общеразвивающие, спортивные, профилактические.

Подбор и демонстрация комплекса упражнений для развития гибкости, координационно-скоростных способностей.

Игры и игровые задания, спортивные эстафеты. Эстафеты с ракеткой, шариком и воланом. Подвижные игры: «Падающий волан», «Убеги от водящего», «Унеси волан», «Четные и нечетные», «Парная гонка волана», «Подбей волан», «Загони волан в круг», «Салки с воланами», «Закинь волан», «Бой с тенью», «Падающий волан с ракеткой».

Индивидуальное и коллективное творчество по созданию эстафет и игровых заданий.

Выполнение освоенных упражнений с элементами бадминтона. Выполнение упражнений на развитие отдельных мышечных групп (спины, живота, плечевого пояса, плеча, предплечья, кисти, таза, бедра, голени, стопы). Выполнение упражнений с учётом особенностей режима работы мышц (динамичные, статичные). Освоение правил бадминтона.

Упражнения для освоения техники бадминтона. Поддача и обмен ударами. Отброс слева и справа. Плоские удары в центре корта.

Игры и игровые задания, спортивные эстафеты. Эстафеты с ракеткой и воланом. Подвижные игры: «Бой с тенью», «Падающий волан с ракеткой», «Бадминтон левыми руками», «Двурукий бадминтон», «Четные и нечетные».

168.4.13.7. Содержание модуля «Бадминтон» способствует достижению обучающимися личностных, метапредметных и предметных результатов обучения.

168.4.13.7.1. При изучении модуля «Бадминтон» на уровне начального общего образования у обучающихся будут сформированы следующие личностные результаты:

проявление чувства гордости за свою Родину, российский народ и историю России через достижения отечественной сборной команды страны на мировых первенствах, чемпионатах Европы, Олимпийских играх; проявление уважительного

отношения к сверстникам, культуры общения и взаимодействия, терпимости и толерантности в достижении общих целей при совместной деятельности на принципах доброжелательности и взаимопомощи; проявление положительных качеств личности и управление своими эмоциями в различных (нестандартных) ситуациях и условиях, умение не создавать конфликтов и находить выходы из спорных ситуаций; проявление дисциплинированности, трудолюбия и упорства в достижении поставленных целей на основе представлений о нравственных нормах, социальной справедливости и свободе; способность принимать и осваивать социальную роль обучающегося, развитие мотивов учебной деятельности, стремление к познанию и творчеству, эстетическим потребностям; оказание бескорыстной помощи своим сверстникам, нахождение с ними

общего языка и общих интересов; понимание установки на безопасный, здоровый образ жизни, наличие

мотивации к творческому труду, работе на результат, бережному отношению к материальным и духовным ценностям.

168.4.13.7.2. При изучении модуля «Бадминтон» на уровне начального общего образования у обучающихся будут сформированы следующие метапредметные результаты:

овладение способностью принимать и сохранять цели и задачи учебной деятельности, поиска средств и способов её осуществления; умение планировать, контролировать и оценивать учебные действия,

собственную деятельность, распределять нагрузку и отдых в процессе её выполнения, определять наиболее эффективные способы достижения результата;

умение характеризовать действия и поступки, давать им анализ и объективную оценку на основе освоенных знаний и имеющегося опыта; понимание причин успеха или неуспеха учебной деятельности и

способность конструктивно действовать даже в ситуациях неуспеха; определение общей цели и путей её достижения, умение договариваться

о распределении функций в учебной, игровой и соревновательной деятельности, оценка собственного поведения и поведения окружающих; обеспечение защиты и сохранности природы во время активного отдыха

и занятий физической культурой; организация самостоятельной деятельности с учетом требований

ее безопасности, сохранности инвентаря и оборудования, организации места занятий; способность выделять и обосновывать эстетические признаки в физических упражнениях, двигательных действиях, оценивать красоту телосложения и осанки, сравнивать их с эталонными образцами.

168.4.13.7.3. При изучении модуля «Бадминтон» на уровне начального общего образования у обучающихся будут сформированы следующие предметные результаты:

представления о значении занятий бадминтоном как средством для укрепления здоровья, профилактики глазных заболеваний, организации досуговой деятельности и воспитания физических качеств человека; знания истории зарождения бадминтона, достижения отечественных

спортсменов – бадминтонистов на международной арене; представление о сущности и основных правилах игры в бадминтон; умение характеризовать упражнения и комплексы упражнений: общефизической, корригирующей направленности, подготовительного, специального воздействия для занятий бадминтоном, для развития двигательных способностей, индивидуальных и парных бадминтонных технических элементов, техники их выполнения; демонстрация навыков безопасного поведения во время занятий бадминтоном, личной гигиены, выполнения требований к спортивной одежде и обуви, спортивному инвентарю для занятий бадминтоном; демонстрация навыков систематического наблюдения за своим физическим

состоянием, показателями физического развития и физической подготовленности; демонстрация универсальных умений при выполнении организующих

команд и строевых упражнений;

умение выполнять и составлять комплексы общеразвивающих, специальных

и корригирующих упражнений, упражнений на развитие быстроты, координации, гибкости; демонстрация техники выполнения общеразвивающих, спортивных, профилактических упражнений с элементами бадминтона; умение выполнять бадминтонные технические упражнения: выпады, начало игры, игра у сетки, подача и обмен ударами, отброс слева и справа, плоские удары в центре корта;

умение организовать самостоятельные занятия бадминтоном со сверстниками, подвижные игры с элементами бадминтоном; выполнение контрольно-тестовых упражнений по общей и специальной физической подготовке и умение оценивать по показателям индивидуальный уровень физической подготовленности; проявление уважительного отношения к одноклассникам, культуры

общения

и взаимодействия, терпимости и толерантности в достижении общих целей в учебной и игровой деятельности на занятиях бадминтоном.

168.4.14. Модуль «Триатлон».

168.4.14.1. Пояснительная записка модуля «Триатлон».

Модуль «Триатлон» (далее – модуль по триатлону, триатлон) на уровне начального образования разработан с целью оказания методической помощи учителю физической культуры в создании рабочей программы по учебному предмету «Физическая культура» с учётом современных тенденций в системе образования и использования спортивно-ориентированных форм, средств и методов обучения по различным видам спорта.

Триатлон, как комплексный вид спорта, объединяет наиболее популярные циклические спортивные дисциплины – плавание, велогонка, бег и способствует всестороннему физическому, интеллектуальному, нравственному развитию, патриотическому воспитанию обучающихся и личностному самоопределению. Занятия триатлоном обеспечивают эффективное развитие физических качеств,

имеют оздоровительную направленность, повышают уровень функционирования всех систем организма человека.

Использование средств триатлона в образовательной деятельности содействуют формированию у обучающихся важные для жизни навыки и черты характера (целеустремленность, настойчивость, решительность, коммуникабельность, самостоятельность, силу воли и уверенность в своих силах), дают возможность вырабатывать навыки общения, дисциплинированности, самообладания, терпимости, ответственности.

168.4.14.2. Целью изучение модуля «Триатлон» является формирование у обучающихся навыков общечеловеческой культуры и социального самоопределения, устойчивой мотивации к сохранению и укреплению собственного здоровья, ведению здорового образа жизни через занятия физической культурой и спортом с использованием средств вида спорта «триатлон».

168.4.14.3. Задачами изучения модуля «Триатлон» являются:

всестороннее гармоничное развитие детей младшего школьного возраста, увеличение объёма их двигательной активности; формирование общих представлений о виде спорта «триатлон», его возможностях и значении в процессе укрепления здоровья, физическом развитии и физической подготовке обучающихся; укрепление физического, психологического и социального здоровья обучающихся, развитие основных физических качеств и повышение функциональных возможностей их организма средствами триатлона; формирование образовательного и культурного фундамента у обучающегося средствами триатлона и создание необходимых предпосылок для его самореализации; формирование культуры движений, обогащение двигательного опыта физическими упражнениями с общеразвивающей и корригирующей направленностью, техническими приемами вида спорта «триатлон»; воспитание положительных качеств личности, норм коллективного

взаимодействия и сотрудничества; развитие положительной мотивации и устойчивого учебно-познавательного

интереса к предмету «Физическая культура» средствами триатлона; популяризация триатлона среди подрастающего поколения, привлечение обучающихся, проявляющих повышенный интерес и способности к занятиям триатлоном в школьные спортивные клубы, секции, к участию в соревнованиях; выявление, развитие и поддержка одарённых детей в области спорта.

#### 168.4.14.4. Место и роль модуля «Триатлон».

Модуль «Триатлон» доступен для освоения всем обучающимся, независимо от уровня их физического развития и гендерных особенностей и расширяет спектр физкультурно-спортивных направлений в общеобразовательных организациях.

Специфика модуля по триатлону сочетается практически со всеми базовыми видами спорта (легкая атлетика, гимнастика, спортивные игры и другие), предполагая доступность освоения учебного материала всем возрастным категориям обучающихся, независимо от уровня их физического развития и гендерных особенностей.

Интеграция модуля по триатлону поможет обучающимся в освоении образовательных программ в рамках внеурочной деятельности, дополнительного образования, деятельности школьных спортивных клубов, подготовке обучающихся к сдаче норм ГТО и участию в спортивных соревнованиях.

168.4.14.5. Модуль «Триатлон» может быть реализован в следующих вариантах:

при самостоятельном планировании учителем физической культуры процесса освоения обучающимися учебного материала по триатлону с выбором различных элементов триатлона, с учётом возраста и физической подготовленности обучающихся; в виде целостного последовательного учебного модуля, изучаемого за счёт части учебного плана, формируемой участниками образовательных отношений из перечня, предлагаемого образовательной организацией, включающей, в частности, учебные модули по выбору обучающихся, родителей (законных представителей) несовершеннолетних обучающихся, в том числе



предусматривающие удовлетворение различных интересов обучающихся (при организации и проведении уроков физической культуры с 3-х часовой недельной нагрузкой рекомендуемый объём в 1 классе – 33 часа, во 2, 3, 4 классах – по 34 часа); в виде дополнительных часов, выделяемых на спортивно-оздоровительную работу с обучающимися в рамках внеурочной деятельности и (или) за счёт посещения обучающимися спортивных секций, школьных спортивных клубов, включая использование учебных модулей по видам спорта (рекомендуемый объём в 1 классе – 33 часа, во 2, 3, 4 классах – по 34 часа).

#### 168.4.14.6. Содержание модуля «Триатлон».

Знания о триатлоне.

История зарождения триатлона. Легендарные отечественные и зарубежные триатлонисты и тренеры. Достижения Национальной сборной команды страны по триатлону на чемпионатах мира, Европы, Олимпийских играх.

Словарь терминов и определений по триатлону. Спортивные дисциплины (разновидности) триатлона.

Первые правила соревнований по триатлону. Современные правила соревнований по триатлону.

Состав судейской коллегии, обслуживающей соревнования по триатлону.

Инвентарь и оборудование для занятий триатлоном. Основные узлы спортивного велосипеда, основы технического обслуживания велосипеда.

Правила безопасного поведения во время занятий триатлоном.

Правила по безопасной культуре поведения во время посещения соревнований по триатлону.

Триатлон, как средство укрепления здоровья, закаливания и развития физических качеств.

Режим дня обучающегося при занятиях триатлоном. Правила личной гигиены во время занятий триатлоном.

Способы самостоятельной деятельности.

Соблюдение личной гигиены, требований к спортивной одежде и обуви для занятий триатлоном.

Первые внешние признаки утомления. Способы самоконтроля за физической нагрузкой.

Уход за спортивным инвентарем и оборудованием при занятиях триатлоном. Подбор велосипеда с учетом роста.

Основы организации самостоятельных занятий триатлоном.

Подвижные игры и правила их проведения. Организация и проведение игр с элементами триатлона со сверстниками в активной досуговой деятельности.

Составление комплексов различной направленности: утренней гигиенической гимнастики, корригирующей гимнастики, дыхательной гимнастики, упражнений

для укрепления суставов, упражнений для развития физических качеств, упражнений для глаз, упражнений формирования осанки и профилактики плоскостопия.

Подбор и составление комплексов упражнений, направленные на развитие специальных физических качеств триатлониста самостоятельно и при участии и помощи родителей;

Контрольно-тестовые упражнения по общей физической, специальной и технической подготовке.

Физическое совершенствование.

Комплексы общеразвивающих упражнений. Комплексы специальной разминки перед соревнованиями.

Комплексы корригирующей гимнастики с использованием специальных упражнений (в том числе в воде).

Комплексы специальных упражнений для формирования техники движений и двигательных навыков, необходимых в триатлоне.

Способы регулирования физической нагрузки при занятиях триатлоном.

Подвижные игры и эстафеты с элементами триатлона.

Подвижные игры в воде: «Поплавок», «Звездочка», «Кто дальше проскользит»,

«Пятнашки», «Караси и щуки», игры с мячом и различными предметами.

Подвижные игры с использованием велосипеда: «Кто дольше простоит», «Змейка», «Коснись ногой земли», «Подними предмет», «Собери пирамидку».

Подвижные игры на площадке: «Пятнашки», «Чехарда», игры с мячом.

Эстафеты, направленные на развитие физических и специальных качеств.

Техника передвижения: в воде: упражнения для начального обучения технике спортивных способов плавания – кроль на груди и кроль на спине (имитационные упражнения на суше, упражнения в воде с неподвижной опорой, с подвижной опорой, без опоры): упражнения для изучения движений ногами, согласования движений ногами и дыхания движений руками, движений руками и дыхания, упражнения для изучения общего согласования движений; на велосипеде: правильная посадка, обучение началу движения, передвижению на велосипеде, торможению и остановке, формирование навыка сохранения равновесия на неустойчивой опоре (велосипеде), езда в положении сидя в седле или стоя на педалях, с поворотами и разворотами, по кругу,

«змейкой»; бегом: бег обычный, семенящий, с ускорением, приставными и скрестными шагами, спиной вперед, челночный, на различные дистанции и с различной скоростью.

Учебные соревнования по триатлону. Участие в соревновательной деятельности.

168.4.14.7. Содержание модуля «Триатлон» направлено на достижение обучающимися личностных, метапредметных и предметных результатов обучения.

168.4.14.7.1. При изучении модуля «Триатлон» на уровне начального общего образования у обучающихся будут сформированы следующие личностные результаты:

проявление чувства гордости за свою Родину, российский народ и историю России через достижения российских спортсменов и Национальной сборной команды страны по триатлону на чемпионатах Европы, мира, Олимпийских

играх; проявление уважительного отношения к сверстникам, культуры общения и взаимодействия в достижении общих целей при совместной деятельности на принципах доброжелательности и взаимопомощи; проявление дисциплинированности, трудолюбия и упорства в достижении поставленных целей на основе представлений о нравственных нормах, социальной справедливости и свободе; проявление положительных качеств личности и управление своими эмоциями в различных ситуациях и условиях; способность к самостоятельной, творческой

и ответственной деятельности средствами триатлона; понимание установки на безопасный, здоровый образ жизни, наличие

мотивации к творческому труду, работе на результат, бережному отношению к материальным и духовным ценностям.

168.4.14.7.2. При изучении модуля «Триатлон» на уровне начального общего образования у обучающихся будут сформированы следующие метапредметные результаты:

овладение способностью принимать и сохранять цели и задачи учебной деятельности, поиска средств и способов её осуществления; умение планировать, контролировать и оценивать учебные действия, собственную деятельность, распределять нагрузку и отдых в процессе её выполнения, определять наиболее эффективные способы достижения результата; умение характеризовать действия и поступки, давать им анализ

и объективную оценку на основе освоенных знаний и имеющегося опыта; понимание причин успеха или неуспеха учебной деятельности и

способность конструктивно действовать даже в ситуациях неуспеха; определение общей цели и путей её достижения, умение договариваться

о распределении функций в учебной, игровой и соревновательной деятельности, оценка собственного поведения и поведения окружающих; обеспечение защиты и сохранности природы во время активного отдыха

и занятий физической культурой; способность организации самостоятельной деятельности с учётом требований её безопасности, сохранности инвентаря и оборудования, организации места занятий; способность выделять и обосновывать эстетические признаки в физических упражнениях, двигательных действиях, оценивать красоту телосложения и осанки, сравнивать их с эталонными образцами; владение основами самоконтроля, самооценки, принятия решений

и осуществления осознанного выбора в учебной и познавательной деятельности.

168.4.14.7.3. При изучении модуля «Триатлон» на уровне начального общего образования у обучающихся будут сформированы следующие предметные результаты:

представления о роли и значении занятий триатлоном, как средством укрепления здоровья, закаливания и развития физических качеств человека; знания по истории возникновения триатлона, достижениях Национальной сборной команды страны по триатлону на чемпионатах мира, Европы, Олимпийских играх; о легендарных отечественных и зарубежных триатлонистах и тренерах; знания о спортивных дисциплинах триатлона и основных правилах

соревнований по триатлону; навыки безопасного поведения во время занятий триатлоном и посещений

соревнований по триатлону; знания и соблюдение базовых правил личной гигиены, требований

к спортивной одежде, обуви и спортивному инвентарю для занятий триатлоном; знания о базовых навыках самоконтроля и наблюдения за своим

физическим состоянием и величиной физических нагрузок; знания основ организации самостоятельных занятий физической культурой

и спортом со сверстниками, организации и проведения со сверстниками подвижных игр специальной направленности с элементами триатлона; знание, умение составлять и осваивать упражнения и комплексы утренней

гигиенической гимнастики, дыхательной гимнастики, упражнений для глаз, для формирования осанки, профилактики плоскостопия; умение выполнять комплексы общеразвивающих и корригирующих

упражнений, упражнений на развитие быстроты, ловкости, гибкости, упражнений для укрепления голеностопных суставов, специальных упражнений

для формирования технических навыков триатлониста; умение выполнять различные виды передвижений характерных

для триатлона (плавание, велогонка, бег) в упрощенных условиях естественной среды (оборудованные водоемы, велодорожки, лесопарковая зона) в учебной, игровой и соревновательной деятельности; умение демонстрировать базовые навыки спортивного плавания включая:

прыжки в воду, скольжения, повороты, умение ориентироваться в воде, плавание кролем на груди и на спине; умение выполнять индивидуальные технические приемы на велосипеде включая: быструю и безопасную посадку на велосипед, разгон, остановки, прохождение поворотов и разворотов; знание назначения основных узлов спортивного велосипеда, овладение

основными навыками технического обслуживания велосипеда; способность концентрировать свое внимание на базовых элементах техники

движений в различных сегментах триатлона, устранять ошибки после подсказки учителя; участие в контрольных занятиях и учебных соревнованиях по триатлону (или по входящим в триатлон спортивным дисциплинам) на укороченных дистанциях и по упрощенным правилам;

выполнение контрольно-тестовых упражнений по общей и специальной физической подготовке триатлониста.

168.4.15. Модуль «Лапта».

168.4.15.1. Пояснительная записка модуля «Лапта».

Модуль «Лапта» (далее – модуль по лапте, лапта) на уровне начального общего образования разработан с целью оказания методической помощи учителю физической культуры в создании рабочей программы по учебному предмету «Физическая культура» с учётом современных тенденций в системе образования и использования спортивно-ориентированных форм, средств и методов обучения по различным видам спорта.

Русская лапта – одна из древнейших национальных спортивных игр. В настоящее время русская лапта является официальным видом спорта. Лаптой можно заниматься с дошкольного возраста и продолжать эту деятельность на протяжении многих лет жизни.

Лапта является универсальным средством физического воспитания и способствует гармоничному развитию, укреплению здоровья детей. В образовательном процессе средства лапты содействуют комплексному развитию у обучающихся всех физических качеств, комплексно влияют на органы и системы растущего организма ребенка, укрепляя и повышая их функциональный уровень.

Лапта выделяется среди других игровых видов спорта своей экономической доступностью. При проведении учебной и внеурочной деятельности не требуется больших средств на приобретение соответствующего оборудования и инвентаря.

Эту игру можно организовать для мальчиков и девочек, как в зале, так и на открытом воздухе.

Регулярные занятия лаптой содействуют развитию личностных качеств обучающихся, формированию коллективизма, инициативности, решительности, развития морально-волевых качеств, а также способствует формированию комплекса психофизиологических свойств организма. Игровой процесс обеспечивает развитие образовательного потенциала личности, ее индивидуальности, творческого отношения к деятельности.

168.4.15.2. Целью изучения модуля «Лапта» является формирование у обучающихся навыков общечеловеческой культуры и социального самоопределения, устойчивой мотивации к сохранению и укреплению

собственного здоровья, ведению здорового образа жизни через занятия физической культурой и спортом с использованием средств вида спорта «лапта». 168.4.15.3. Задачами изучения модуля «Лапта» являются:

всестороннее гармоничное развитие детей и подростков, увеличение объёма их двигательной активности; укрепление физического, психологического и социального здоровья обучающихся, развитие основных физических качеств и повышение функциональных возможностей их организма, обеспечение безопасности

на занятиях по лапте; формирование общих представлений о лапте, ее истории развития,

возможностях и значении в процессе укрепления здоровья, физическом развитии и физической подготовке обучающихся; формирование культуры движений, обогащение двигательного опыта физическими упражнениями с общеразвивающей и корригирующей направленностью, техническими действиями и приемами вида спорта «лапта»; воспитание положительных качеств личности, норм коллективного взаимодействия и сотрудничества; развитие положительной мотивации и устойчивого учебно-познавательного

интереса к учебному предмету «Физическая культура» средствами лапты; выявление, развитие и поддержка одарённых детей в области спорта.

#### 168.4.15.4. Место и роль модуля «Лапта».

Модуль «Лапта» доступен для освоения всем обучающимся, независимо от уровня их физического развития и гендерных особенностей, и расширяет спектр физкультурно-спортивных направлений в общеобразовательных организациях.

Интеграция модуля по лапте поможет обучающимся в освоении содержательных компонентов и модулей по легкой атлетике, подвижным и спортивным играм, гимнастике, а также в освоении программ в рамках внеурочной деятельности, деятельности школьных спортивных клубов, подготовке обучающихся к сдаче норм ГТО и участию в спортивных мероприятиях.



168.4.15.5. Модуль «Лапта» может быть реализован в следующих вариантах:

при самостоятельном планировании учителем физической культуры процесса освоения обучающимися учебного материала по лапте с выбором различных элементов лапты, с учётом возраста и физической подготовленности обучающихся; в виде целостного последовательного учебного модуля, изучаемого

за счёт части учебного плана, формируемой участниками образовательных отношений из перечня, предлагаемого образовательной организацией, включающей,

в частности, учебные модули по выбору обучающихся, родителей (законных представителей) несовершеннолетних обучающихся, в том числе предусматривающие удовлетворение различных интересов обучающихся (при организации и проведении уроков физической культуры с 3-х часовой недельной нагрузкой рекомендуемый объём в 1 классе – 33 часа, во 2, 3, 4 классах

– по 34 часа); в виде дополнительных часов, выделяемых на спортивно-оздоровительную работу с обучающимися в рамках внеурочной деятельности и (или) за счет посещения обучающимися спортивных секций, школьных спортивных клубов, включая использование учебных модулей по видам спорта (рекомендуемый объём в 1 классе – 33 часа, во 2, 3, 4 классах – по 34 часа).

168.4.15.6. Содержание модуля «Лапта».

Знания о лапте.

История зарождения лапты. Современное состояние лапты в Российской Федерации.

Разновидности лапты. Основные понятия о спортивных сооружениях и инвентаре.

Правила безопасного поведения во время занятий лаптой.

Режим дня при занятиях лаптой. Правила личной гигиены во время занятий лаптой.

Способы самостоятельной деятельности.

Подвижные игры и правила их проведения. Организация и проведение игр специальной направленности с элементами лапты.

Самоконтроль и его роль в учебной и соревновательной деятельности.

Дневник самонаблюдения.

Правила безопасного поведения во время соревнований по лапте в качестве зрителя, болельщика.

Подбор и составление комплексов общеразвивающих, специальных и имитационных упражнений для занятий лаптой.

Тестирование уровня физической подготовленности игроков в лапту.

Физическое совершенствование.

Комплексы общеразвивающих упражнений без предметов и с предметами для развития физических качеств (быстроты, силы, скоростно-силовых качеств, ловкости, выносливости, гибкости).

Подвижные игры с элементами лапты: «Поймай лису», «Баскетбол с теннисным мячом», «Перестрелки» и другие.

Специально-подготовительные упражнения для начального обучения технике игры в лапту.

Учебные игры в лапту. Малые (упрощенные) игры в лапту. Участие в соревновательной деятельности.

168.4.15.7. Содержание модуля «Лапта» направлено на достижение обучающимися личностных, метапредметных и предметных результатов обучения.

168.4.15.7.1. В результате изучения модуля «Лапта» на уровне начального общего образования у обучающихся будут сформированы следующие личностные результаты:

проявление чувства гордости за свою Родину, российский народ и историю России через знание истории и современного состояния развития лапты; проявление уважительного отношения к сверстникам, культуры общения и взаимодействия, нравственного поведения, проявление положительных качеств

личности, осознанного и ответственного отношения к собственным поступкам, решение проблем в процессе занятий лоптой; понимание ценности здорового и безопасного образа жизни, усвоение правил безопасного поведения в учебной, соревновательной, досуговой деятельности и чрезвычайных ситуациях при занятии лоптой.

168.4.15.7.2. В результате изучения модуля «Лопта» на уровне начального общего образования у обучающихся будут сформированы следующие метапредметные результаты:

умение самостоятельно определять цели своего обучения средствами лопты и составлять планы в рамках физкультурно-спортивной деятельности,

выбирать успешную стратегию и тактику в различных ситуациях; умение самостоятельно планировать пути достижения целей, в том числе альтернативные, осознанно выбирать наиболее эффективные способы решения задач в учебной, игровой, соревновательной и досуговой деятельности, оценивать правильность выполнения задач, собственные возможности их решения; владение основами самоконтроля, самооценки, принятия решений

и осуществления осознанного выбора в учебной и познавательной деятельности; умение организовывать совместную деятельность с учителем и сверстниками, работать индивидуально и в группе, формулировать, аргументировать и отстаивать своё мнение, соблюдать нормы информационной избирательности, этики и этикета.

168.4.15.7.3. В результате изучения модуля «Лопта» на уровне начального общего образования у обучающихся будут сформированы следующие предметные результаты:

понимание роли и значения занятий лоптой в формировании личностных качеств, в активном включении в здоровый образ жизни, укреплении и сохранении индивидуального здоровья; знание правил проведения соревнований по лопте в учебной,

соревновательной и досуговой деятельности; освоение и демонстрация основных технических приемов в защите

и нападении игры «лапта»; умение подбирать, составлять и осваивать самостоятельно, при участии и помощи родителей простейшие комплексы общеразвивающих, специальных и имитационных упражнений для занятий лаптой; соблюдение правил личной гигиены и ухода за спортивным инвентарем и оборудованием, правил подбора спортивной одежды и обуви для занятий

по лапте;

умение осуществлять самоконтроль за физической нагрузкой в процессе занятий лаптой, применять средства восстановления организма после физической нагрузки; умение демонстрировать общеразвивающие специальные и имитационные

упражнения для развития физических качеств, базовых технических приемов; участие в соревновательной деятельности внутри школьных этапов

различных соревнований, участие в соревнованиях по лапте;

знание и выполнение тестовых упражнений по физической подготовленности игроков в лапту.

168.4.16. Модуль «Футбол для всех».

168.4.16.1. Пояснительная записка модуля «Футбол для всех».

Учебный модуль «Футбол для всех» (далее – модуль по футболу, футбол) на уровне начального общего образования разработан с целью оказания методической помощи учителю физической культуры в создании рабочей программы по учебному предмету «Физическая культура» с учётом современных тенденций в системе образования и использования спортивно-ориентированных форм, средств и методов обучения по различным видам спорта.

Футбол – это одно из самых доступных, популярных и массовых средств физического развития и укрепления здоровья широких слоев населения. Игра занимает ведущее место в общей системе физического воспитания подрастающего поколения. Командный характер игры «футбол» воспитывает чувство дружбы, товарищества, взаимопомощи, развивает такие ценные моральные качества,

как чувство ответственности, уважение к партнерам и соперникам, дисциплинированность, активность и личные качества – самостоятельность, инициативу, творчество. В процессе игровой деятельности необходимо овладевать сложной техникой и тактикой, развивать физические качества, преодолевать усталость, боль, вырабатывать устойчивость к неблагоприятным условиям внешней среды, строго соблюдать бытовой и спортивный режим. Все это способствует воспитанию волевых черт характера: смелости, стойкости, решительности, выдержки, мужества.

Систематические занятия футболом обеспечивают каждому обучающемуся всестороннее физическое развитие, возможность сохранения здоровья, увеличение продолжительности жизни и работоспособности, приобретение эмоционального, психологического комфорта и залога безопасности жизни.

168.4.16.2. Целью изучения модуля «Футбол для всех» является формирование устойчивых мотивов и потребностей в бережном отношении к своему здоровью, целостном развитии физических и психических качеств, творческом использовании средств физической культуры в организации здорового образа жизни подрастающего поколения с использованием средств игры «футбол».

168.4.16.3. Задачами изучения модуля «Футбол» являются: приобщение обучающихся к здоровому образу жизни и гармонии тела

средствами футбола;

формирование культуры движений, обогащение двигательного опыта физическими упражнениями с общеразвивающей и корригирующей

направленностью с использованием средств футбола; укрепление и сохранения здоровья, развитие основных физических качеств

и повышение функциональных способностей организма; воспитание положительных качеств личности, соблюдение норм коллективного взаимодействия и сотрудничества в игровой и соревновательной деятельности в футболе; популяризация и увеличение числа занимающихся футболом.

168.4.16.4. Место и роль модуля «Футбол для всех».

Модуль «Футбол для всех» расширяет и дополняет знания, полученные в результате освоения рабочей программы учебного предмета «Физическая культура» для образовательных организаций, реализующих образовательные программы начального общего образования, содействует интеграции уроков физической культуры, внеурочной деятельности, системы дополнительного образования физкультурно-спортивной направленности и деятельности школьного спортивного клуба.

Педагог имеет возможность вариативно использовать учебный материал в разных частях урока по физической культуре с выбором различных элементов игры в футбол с учётом возраста и физической подготовленности обучающихся.

168.4.16.5. Модуль «Футбол для всех» может быть реализован в следующих вариантах:

при самостоятельном планировании учителем физической культуры процесса освоения обучающимися учебного материала по футболу с учётом

возраста

и физической подготовленности обучающихся; в виде целостного последовательного учебного модуля, изучаемого

за счёт части учебного плана, формируемой участниками образовательных отношений из перечня, предлагаемого образовательной организацией, включающей, в частности, учебные модули по выбору обучающихся, родителей (законных представителей) несовершеннолетних обучающихся, в том числе предусматривающие удовлетворение различных интересов обучающихся (при организации и проведении уроков физической культуры с 3-х часовой недельной нагрузкой рекомендуемый объём в 1 классе – 33 часа, во 2, 3, 4 классах

– по 34 часа);

в виде дополнительных часов, выделяемых на спортивно-оздоровительную работу с обучающимися в рамках внеурочной деятельности, деятельности школьных спортивных клубов, включая использование учебных модулей по видам спорта (рекомендуемый объём в 1 классе – 33 часа, во 2, 3, 4 классах – по 34 часа).

#### 168.4.16.6. Содержание модуля «Футбол для всех».

Знания о футболе.

Техника безопасности во время занятий футболом. Правила игры в футбол. Физическая культура и спорт в России. Развитие футбола в России и за рубежом.

Общее понятие о гигиене. Личная гигиена. Закаливание. Режим и питание спортсмена. Самоконтроль. Оказание первой медицинской помощи.

Комплексы упражнений для развития основных физических качеств футболиста различного амплуа.

Понятие о спортивной этике и взаимоотношениях между обучающимися.

Способы самостоятельной деятельности.

Подготовка места занятий, выбор одежды и обуви для занятий футболом в зависимости от места проведения занятий. Организация и проведение подвижных игр с элементами футбола во время активного отдыха и каникул.

Оценка техники осваиваемых основных упражнений с футбольным мячом, способы выявления и устранения ошибок в технике выполнения упражнений.

Тестирование уровня физической подготовленности в футболе.

Физическое совершенствование.

Общеразвивающие физические упражнения: комплексы подготовительных и специальных упражнений, формирующих двигательные умения и навыки футболиста.

Основные термины футбола.

Приобретение двигательных навыков и технических навыков игры в футбол.

Подвижные игры (без мяча и с мячом):

«Пятнашки» («салки»), «Спиной к финишу», «Собачки», «Собачки в квадрате», «Бой петухов», «Мяч в стенку», «Передачи мяча с перебежками», «Передачи мяча капитану», «Точный удар», «Футбольный слалом», «Кто быстрее?», «Нападающие тройки», «Быстрее к флажку», «Самый меткий»,

«Охотники за мячами», «Ловцы игрока без мяча», «Всадники», «Квадрат с водящими», «Футбол крабов», «В одни ворота», «Взять крепость», «Быстрый танец», «Бросок мяча ступнями», «Разорви цепь», «Обгони мяч», «Вызов номеров», «Только своему», «Салки в тройках», «Верни мяч головой капитану», «Отбери мяч» и другие.

Базовые двигательные навыки, элементы и технические приёмы футбола.

Общие и специальные подготовительные упражнения, развивающие основные качества, необходимые для овладения техникой и тактикой футбола

(сила

и быстрота мышц рук и ног, сила и гибкость мышц туловища, быстрота реакции и ориентировки в пространстве).

Базовые двигательные навыки, элементы и технические приёмы футбола.

Общие и специальные подготовительные упражнения, развивающие основные качества, необходимые для овладения техникой и тактикой футбола

(сила

и быстрота мышц рук и ног, сила и гибкость мышц туловища, быстрота реакции и ориентировки в пространстве).

Подводящие упражнения и элементы соревновательного направления.

Индивидуальные технические действия.

Удары по мячу: внутренней стороной стопы, серединой подъема, внутренней частью подъема, внешней частью подъема, носком, резаный удар, удар-бросок стопой, с полулета.

Остановка мяча: внутренней стороной стопы, подошвой, грудью.

Ведение мяча. Понятие о ведении мяча. Преимущества игроков, хорошо владеющих ведением мяча. Упражнения для разучивания ведения мяча.

Обманные движения (финты): «уходом», «уходом с ложным замахом на удар», «проброс мяча мимо соперника».



Отбор мяча: запрещенные приемы при отборе мяча. Отбор мяча накладыванием стопы, выбиванием, перехватом.

Техника игры вратаря. Стойка вратаря. Ловля катящегося и низколетящего мяча, полувысокого мяча, ловля мяча в прыжке. Ловля высоколетящего, полувысокого, летящего в стороне мяча.

Отбивание катящегося и низколетящего в стороне мяча в выпаде. Отбивание мяча ладонями, кулаком или кулаками. Введение мяча в игру.

Вбрасывание мяча из-за плеча, сбоку, снизу. Выбивание мяча ногой с рук.

Тактика игры и обороны: индивидуальные тактические способы ведения единоборства с соперником. Техника выполнения открывания, отвлечения соперника.

Техника выполнения приема «маневрирование». Передачи мяча и их предназначение. Способы передачи мяча. Удары по воротам.

Групповые тактические действия в атаке и обороне. Действия против соперника без мяча и с мячом.

Тактика игры вратаря: выбор места в воротах. Упражнения для разучивания приемов игры на выходах. Введение мяча в игру. Руководство действиями партнеров в обороне. Участие вратаря в атакующих действиях партнеров.

Учебные игры в футбол по упрощенным правилам.

168.4.16.7. Содержание модуля «Футбол для всех» направлено на достижение обучающимися личностных, метапредметных и предметных результатов обучения.

168.4.16.7.1. При изучении модуля «Футбол для всех» на уровне начального общего образования у обучающихся будут сформированы следующие личностные результаты:

формирование чувства гордости за отечественных футболистов; развитие мотивов учебной деятельности и личностный смысл учения,

принятие и освоение социальной роли обучающего; развитие доброжелательности и эмоционально-нравственной отзывчивости,

понимания во время игры в футбол; развитие навыков сотрудничества со сверстниками и взрослыми в разных игровых ситуациях, умение не создавать конфликты и находить выходы из спорных ситуаций во время игры в футбол; развитие самостоятельности и личной ответственности за свои поступки на основе представлений о нравственных нормах, социальной справедливости и свободе; формирование эстетических потребностей, ценностей и чувств; формирование установки на безопасный, здоровый образ жизни.

168.4.16.7.2. При изучении модуля «Футбол для всех» на уровне начального общего образования у обучающихся будут сформированы следующие метапредметные результаты:

овладение способностью принимать и сохранять цели и задачи учебной деятельности, поиска средств её осуществления с использованием игры в футбол; формирование умения планировать, контролировать и оценивать учебные действия в соответствии с правилами и условиями игры в футбол, определять наиболее эффективные способы достижения игрового результата; определение общей цели и путей её достижения, умение договариваться

о распределении функций и ролей в совместной игровой деятельности; готовность конструктивно разрешать конфликты посредством учёта

интересов сторон и сотрудничества; владение двигательными действиями и физическими упражнениями

футбола

и активное их использование в самостоятельно организованной физкультурно-оздоровительной и спортивно-оздоровительной деятельности.

168.4.16.7.3. При изучении модуля «Футбол для всех» на уровне начального общего образования у обучающихся будут сформированы следующие предметные результаты:

формирование первоначальных представлений о развитии футбола, олимпийского движения; овладение умениями самостоятельно организовывать здоровьесберегающую жизнедеятельность (режим дня, утренняя зарядка,

оздоровительные мероприятия, подвижные игры на основе игры в футбол и другие); формирование навыка систематического наблюдения за своим физическим состоянием, величиной физических нагрузок, данными мониторинга здоровья (рост, масса тела и другие), показателями развития основных физических качеств (силы, быстроты, выносливости, координации, гибкости); применение и изложение в доступной форме полученных знаний

о физической культуре и футболе, грамотное использование понятийного аппарата;

освоение правил поведения и безопасности во время занятий и соревнований по футболу; приобретение навыка правильно подбирать одежду и обувь для занятий

и соревнований по футболу; приобретение важных двигательных навыков, необходимых для игры

в футбол; овладение основными терминологическими понятиями спортивной игры; освоение некоторых навыков первичной технической подготовки футболиста (выполнение ударов по мячу ногами и головой, остановка мяча, ведение мяча и выполнение финтов, отбор мяча); знание о некоторых индивидуальных и групповых тактических действиях

в атаке и в обороне; формирование общего представления о технике и тактике игры вратаря; применение во время игры в футбол всех основных технических элементов (техника перемещения, передача и ловля мяча).

#### 169. Программа формирования универсальных учебных действий.

169.1. В соответствии с ФГОС НОО программа формирования универсальных (обобщённых) учебных действий (далее – УУД) имеет следующую структуру:

описание взаимосвязи универсальных учебных действий с содержанием учебных предметов; характеристика познавательных, коммуникативных и регулятивных

универсальных учебных действий.

169.2. Цель развития обучающихся на уровне начального общего образования реализуется через установление связи и взаимодействия между освоением предметного содержания обучения и достижениями обучающегося в области метапредметных результатов.

Это взаимодействие проявляется в следующем:

предметные знания, умения и способы деятельности являются содержательной основой становления УУД; развивающиеся УУД обеспечивают протекание учебного процесса

как активной инициативной поисково-исследовательской деятельности на основе применения различных интеллектуальных процессов, прежде всего теоретического мышления, связной речи и воображения, в том числе в условиях дистанционного обучения (в условиях неконтактного информационного взаимодействия

с субъектами образовательного процесса);

под влиянием УУД складывается новый стиль познавательной деятельности: универсальность как качественная характеристика любого учебного действия

и составляющих его операций, что позволяет обучающемуся использовать освоенные способы действий на любом предметном содержании, в том числе представленного в виде экранных (виртуальных) моделей изучаемых объектов, сюжетов, процессов, что положительно отражается на качестве изучения учебных предметов; построение учебного процесса с учётом реализации цели формирования УУД способствует снижению доли репродуктивного обучения, создающего риски, которые нарушают успешность развития обучающегося и формирует способности

к вариативному восприятию предметного содержания в условиях реального и виртуального представления экранных (виртуальных) моделей изучаемых объектов, сюжетов, процессов.

169.3. Познавательные УУД отражают совокупность операций, участвующих в учебно-познавательной деятельности обучающихся и включают:

методы познания окружающего мира, в том числе представленного (на экране) в виде виртуального отображения реальной действительности (наблюдение, элементарные опыты и эксперименты; измерения и другие); базовые логические и базовые исследовательские операции (сравнение, анализ, обобщение, классификация, сериация, выдвижение предположений, проведение опыта, мини-исследования и другие); работа с информацией, представленной в разном виде и формах, в том числе графических (таблицы, диаграммы, инфограммы, схемы), аудио- и видеοформатах (возможно на экране).

169.4. Познавательные УУД становятся предпосылкой формирования способности обучающегося к самообразованию и саморазвитию.

169.5. Коммуникативные УУД являются основанием для формирования готовности обучающегося к информационному взаимодействию с окружающим миром: средой обитания, членами многонационального поликультурного общества разного возраста, представителями разных социальных групп, в том числе представленного (на экране) в виде виртуального отображения реальной действительности, и даже с самим собой.

169.6. Коммуникативные УУД целесообразно формировать, используя цифровую образовательную среду класса, образовательной организации.

169.7. Коммуникативные УУД характеризуются четырьмя группами учебных операций, обеспечивающих:

смысловое чтение текстов разных жанров, типов, назначений;

аналитическую текстовую деятельность с ними; успешное участие обучающегося в диалогическом взаимодействии

с субъектами образовательных отношений (знание и соблюдение правил учебного диалога), в том числе в условиях использования технологий неконтактного информационного взаимодействия; успешную продуктивно-творческую деятельность (самостоятельное

создание текстов разного типа – описания, рассуждения, повествования), создание и видоизменение экранных (виртуальных) объектов учебного, художественного,

бытового назначения (самостоятельный поиск, реконструкция, динамическое представление); результативное взаимодействие с участниками совместной деятельности (высказывание собственного мнения, учёт суждений других собеседников, умение договариваться, уступать, вырабатывать общую точку зрения), в том числе в условиях использования технологий неконтактного информационного взаимодействия.

169.8. Регулятивные УУД отражают совокупность учебных операций, обеспечивающих становление рефлексивных качеств обучающегося (на уровне начального общего образования их формирование осуществляется на пропедевтическом уровне).

169.9. Выделяются шесть групп операций: принимать и удерживать учебную задачу; планировать её решение;

контролировать полученный результат деятельности;

контролировать процесс деятельности, его соответствие выбранному способу;

предвидеть (прогнозировать) трудности и ошибки при решении данной учебной задачи; корректировать при необходимости процесс деятельности.

169.10. Важной составляющей регулятивных УУД являются операции, определяющие способность обучающегося к волевым усилиям в процессе коллективной и (или) совместной деятельности, к мирному самостоятельному предупреждению и преодолению конфликтов, в том числе в условиях использования технологий неконтактного информационного взаимодействия.

169.11. В федеральных рабочих программах учебных предметов требования и планируемые результаты совместной деятельности выделены в специальный раздел, что позволяет учителю осознать, что способность к результативной совместной деятельности строится на двух феноменах, участие которых обеспечивает её успешность:

знание и применение коммуникативных форм взаимодействия (договариваться, рассуждать, находить компромиссные решения), в том числе в условиях использования технологий неконтактного информационного взаимодействия; волевые регулятивные умения (подчиняться, уступать, объективно оценивать вклад свой и других в результат общего труда и другие).

169.12. Механизмом конструирования образовательного процесса являются следующие методические позиции.

169.12.1. Педагогический работник проводит анализ содержания учебного предмета с точки зрения УУД и устанавливает те содержательные линии, которые в особой мере способствуют формированию разных метапредметных результатов. На уроке по каждому учебному предмету предусматривается включение заданий, выполнение которых требует применения определённого познавательного, коммуникативного или регулятивного универсального действия. Соответствующий вклад в формирование УУД можно выделить в содержании каждого учебного предмета.

Таким образом, на первом этапе формирования УУД определяются приоритеты учебных предметов для формирования качества универсальности на данном предметном содержании.

На втором этапе подключаются другие учебные предметы, педагогический работник предлагает задания, требующие применения учебного действия или операций на разном предметном содержании.

Третий этап характеризуется устойчивостью УУД, то есть использования его независимо от предметного содержания. У обучающегося начинает формироваться обобщённое видение учебного действия, он может охарактеризовать его, не ссылаясь на конкретное содержание. Например, «наблюдать – значит...», «сравнение – это...», «контролировать – значит...» и другие.

Педагогический работник делает вывод о том, что универсальность (независимость от конкретного содержания) как свойство учебного действия сформировалась.

169.12.2. Педагогический работник использует виды деятельности, которые в особой мере провоцируют применение универсальных действий: поисковая, в том числе с использованием электронных образовательных и информационных ресурсов Интернета, исследовательская, творческая деятельность, в том числе с использованием экранных моделей изучаемых объектов или процессов, что позволяет отказаться от репродуктивного типа организации обучения, при котором главным методом обучения является образец, предъявляемый обучающимся в готовом виде. В этом случае задача обучающегося – запомнить образец и каждый раз вспоминать его при решении учебной задачи. В таких условиях изучения учебных предметов универсальные действия, требующие мыслительных операций, актуальных коммуникативных умений, планирования и контроля своей деятельности, не являются востребованными, так как использование готового образца опирается только на восприятие и память.

Поисковая и исследовательская деятельность развивают способность обучающегося к диалогу, обсуждению проблем, разрешению возникших противоречий в точках зрения. Поисковая и исследовательская деятельность может осуществляться с использованием информационных банков, содержащих различные экранные (виртуальные) объекты (учебного или игрового, бытового назначения), в том числе в условиях использования технологий неконтактного информационного взаимодействия.

Для формирования наблюдения как метода познания разных объектов действительности на уроках окружающего мира организуются наблюдения в естественных природных условиях. Наблюдения можно организовать в условиях экранного (виртуального) представления разных объектов, сюжетов, процессов, отображающих реальную действительность, которую невозможно предоставить обучающемуся в условиях образовательной организации (объекты природы, художественные визуализации, технологические процессы и другие).

Уроки литературного чтения позволяют проводить наблюдения текста, на которых строится аналитическая текстовая деятельность. Учебные диалоги, в том числе с представленным на экране виртуальным собеседником, дают возможность



высказывать гипотезы, строить рассуждения, сравнивать доказательства, формулировать обобщения практически на любом предметном содержании.

Если эта работа проводится учителем систематически и на уроках по всем учебным предметам, то универсальность учебного действия формируется успешно и быстро.

169.12.3. Педагогический работник применяет систему заданий, формирующих операциональный состав учебного действия. Цель таких заданий – создание алгоритма решения учебной задачи, выбор соответствующего способа действия.

На первых этапах указанная работа организуется коллективно, выстраиваются пошаговые операции, постепенно обучающиеся учатся выполнять их самостоятельно. При этом очень важно соблюдать последовательность этапов формирования алгоритма: построение последовательности шагов на конкретном предметном содержании; проговаривание их во внешней речи; постепенный переход на новый уровень – построение способа действий на любом предметном содержании и с подключением внутренней речи.

При этом изменяется и процесс контроля:

от совместных действий с учителем обучающиеся переходят к самостоятельным аналитическим оценкам; выполняющий задание осваивает два вида контроля – результата и процесса

деятельности; развивается способность корректировать процесс выполнения задания, а также предвидеть возможные трудности и ошибки. При этом возможно реализовать автоматизацию контроля с диагностикой ошибок обучающегося и с соответствующей методической поддержкой исправления самим обучающимся своих ошибок.

Описанная технология обучения в рамках совместно-распределительной деятельности развивает способность обучающихся работать не только в типовых учебных ситуациях, но и в новых нестандартных ситуациях.

169.13. Сравнение как УУД состоит из следующих операций: нахождение различий сравниваемых предметов (объектов, явлений); определение их сходства, тождества, похожести; определение индивидуальности, специфических черт объекта. Для повышения мотивации обучения обучающемуся предлагается новый вид деятельности (возможный только в условиях экранного представления объектов, явлений) – выбирать (из информационного банка) экранные (виртуальные) модели изучаемых предметов (объектов, явлений) и видоизменять их таким образом, чтобы привести их к сходству или похожести с другими.

169.14. Классификация как УУД включает: анализ свойств объектов, которые подлежат классификации; сравнение выделенных свойств с целью их дифференциации на внешние (несущественные) и главные (существенные) свойства; выделение общих главных (существенных) признаков всех имеющихся объектов; разбиение объектов на группы (типы) по общему главному (существенному) признаку. Обучающемуся предлагается (в условиях экранного представления моделей объектов) большее их количество в отличие от реальных условий, для анализа свойств объектов, которые подлежат классификации (типизации), для сравнения выделенных свойств экранных (виртуальных) моделей изучаемых объектов с целью их дифференциации. При этом возможна фиксация деятельности обучающегося в электронном формате для рассмотрения учителем итогов работы.

169.15. Обобщение как УУД включает следующие операции: сравнение предметов (объектов, явлений, понятий) и выделение их общих признаков; анализ выделенных признаков и определение наиболее устойчивых (инвариантных) существенных признаков (свойств); игнорирование индивидуальных и (или) особенных свойств каждого предмета; сокращённая сжатая формулировка общего главного существенного признака всех анализируемых предметов. Обучающемуся предлагается (в условиях экранного представления моделей объектов) большее их количество в отличие от реальных условий, для сравнения предметов (объектов, явлений) и выделения их общих признаков. При этом возможна фиксация деятельности обучающегося в электронном формате для рассмотрения учителем итогов работы.

169.16. Систематическая работа обучающегося с заданиями, требующими применения одинаковых способов действий на различном предметном содержании, формирует у обучающихся чёткое представление об их универсальных свойствах, то есть возможность обобщённой характеристики сущности универсального действия.

169.17. Сформированность УУД у обучающихся определяется на этапе завершения ими освоения программы начального общего образования. Полученные результаты не подлежат балльной оценке, так как в соответствии с закономерностями контрольно-оценочной деятельности балльной оценкой (отметкой) оценивается результат, а не процесс деятельности. В задачу педагогического работника входит проанализировать вместе с обучающимся его достижения, ошибки и встретившиеся трудности.

169.18. В федеральных рабочих программах учебных предметов содержание метапредметных достижений обучения представлено в разделе «Содержание обучения», которое строится по классам. В каждом классе каждого учебного предмета представлен возможный вариант содержания всех групп УУД по каждому году обучения на уровне начального общего образования. В 1 и 2 классах определён пропедевтический уровень овладения УУД, и только к концу второго года обучения появляются признаки универсальности.

169.19. В федеральных рабочих программах учебных предметов содержание УУД представлено также в разделе «Планируемые результаты обучения». Познавательные УУД включают перечень базовых логических действий; базовых исследовательских действий; работу с информацией. Коммуникативные УУД включают перечень действий участника учебного диалога, действия, связанные со смысловым чтением и текстовой деятельностью, а также УУД, обеспечивающие монологические формы речи (описание, рассуждение, повествование). Регулятивные УУД включают перечень действий саморегуляции, самоконтроля и самооценки. Отдельный раздел «Совместная деятельность» интегрирует коммуникативные и регулятивные действия, необходимые для успешной совместной деятельности.

170. Федеральная рабочая программа воспитания.

170.1. Пояснительная записка.

170.1.1. Федеральная рабочая программа воспитания для образовательных организаций (далее – программа воспитания) служит основой для разработки рабочей программы воспитания ООП НОО. Программа воспитания основывается на единстве и преемственности образовательного процесса всех уровней общего

образования, соотносится с рабочими программами воспитания для образовательных организаций дошкольного и среднего профессионального образования.

## **АННОТАЦИИ**

### **К РАБОЧИМ ПРОГРАММАМ УЧЕБНЫХ ДИСЦИПЛИН В 1 - 3 КЛАССАХ на 2024-2025 учебный год**

#### **УМК «Школа России»**

Программы составлены на основе Федерального государственного образовательного стандарта начального общего образования, Примерной основной образовательной программы начального общего образования УМК «Школа России».

#### **Аннотация к рабочей программе дисциплины «Математика»**

**Авторы:** М.И. Моро, Ю.М. Колягин, М.А. Бантова, Г.В. Бельтюкова, С.И. Волкова, С.В. Степанова.

***Основные цели программы:***

- математическое развитие младших школьников;
- освоение начальных математических знаний;
- воспитание критичности мышления, интереса к умственному труду, стремления использовать математические знания в повседневной жизни.

**Содержание программы** представлено следующими разделами: собственно содержание курса математики в начальной школе, планируемые результаты освоения программы, критерии оценивания, тематическое планирование.

В соответствии с учебным планом гимназии на изучение данной программы выделено: 132 ч. в год (1 -3 кл.)

### **Аннотация к рабочей программе дисциплины «Русский язык»**

**Авторы:** В.Г. Горецкий, В.П. Канакина.

#### ***Цели и задачи программы***

В системе предметов общеобразовательной школы курс русского языка реализует познавательную и социокультурную цели.

Для достижения поставленных целей изучения русского языка в начальной школе необходимо решение следующих практических задач:

- развитие речи, мышления, воображения школьников;
- освоение первоначальных знаний о лексике, фонетике, грамматике русского языка;
- овладения умениями правильно писать и читать;
- воспитание позитивного эмоционально-ценностного отношения к русскому языку; пробуждение познавательного интереса к языку, стремления совершенствовать свою речь.

**Содержание программы** представлено следующими разделами: собственно содержание курса русского языка в начальной школе, планируемые результаты освоения программы, критерии оценивания, тематическое планирование.

В соответствии с учебным планом школы на изучение данной программы выделено: 165 ч. в год (1-2 кл.).

### **Аннотация к рабочей программе дисциплины «Литературное чтение»**

**Авторы:** Л.Ф. Климанова, В.Г. Горецкий, М.В. Голованова.

***Цели программы:***

- овладение осознанным, правильным, беглым и выразительным чтением;
- совершенствование всех видов речевой деятельности;
- формирование читательского кругозора;
- развитие художественно-творческих и познавательных способностей;
- воспитание интереса к чтению и книге.

**Содержание программы** представлено следующими разделами: собственно содержание курса литературного чтения в начальной школе, планируемые результаты освоения программы, критерии оценивания, тематическое планирование.

В соответствии с учебным планом школы на изучение данной программы выделено: 132 ч. в год (1 -3 кл.).

**Аннотация к рабочей программе дисциплины «Окружающий мир»**

**Автор:** А.А. Плешаков.

***Цели программы:***

- формирование целостной картины мира и осознание места в нем человека на основе единства рационально-научного познания и осмысления ребенком личного опыта общения с людьми и природой;
- духовно-нравственное развитие и воспитание личности гражданина России в условиях культурного многообразия российского общества.

**Содержание программы** представлено следующими разделами: собственно содержание курса окружающего мира в начальной школе, планируемые результаты освоения программы, критерии оценивания, тематическое планирование.

В соответствии с учебным планом школы на изучение данной программы выделено: 66 ч. в год (1 -3 кл.)

АННОТАЦИИ  
К РАБОЧИМ ПРОГРАММАМ УЧЕБНЫХ ДИСЦИПЛИН  
В 4 КЛАССАХ

УМК «ПЕРСПЕКТИВА»

Программы составлены на основе Федерального государственного образовательного стандарта начального общего образования, Примерной основной образовательной программы начального общего образования УМК «Перспектива».

Аннотация к рабочей программе по учебному предмету «Русский язык»

Рабочая программа разработана в рамках УМК «Перспектива», на основе авторской программы Л.Ф. Климановой, Т.В. Бабушкиной.

| Класс | Количество часов на уровень, в неделю | Перечень учебников  |
|-------|---------------------------------------|---|
| 4     | 132/4                                 | Климанова Л.Ф., Бабушкина Т.В.«Русский язык» 4 класс<br>М.Просвещение |

Изучение русского языка начального общего образования базового уровня направлено на достижение следующих целей:

- познавательная цель подразумевает ознакомление учащихся с основными положениями науки о языке и формирование знаково-символического восприятия и логического мышления учащихся;

- социокультурная цель - изучение русского языка – включает формирование коммуникативной компетенции учащихся: развитая устная и письменная речь, монологическая и диалогическая речи, навыки грамотного, безошибочного письма как показателя общей культуры человека.

Для достижения поставленных целей изучения русского языка в начальной школе необходимо решение следующих практических задач:

1) развитие речи, мышления, воображения школьников, умения выбирать средства языка в соответствии с целями, задачами и условиями общения;

2) освоение учащимися первоначальных знаний о лексике, фонетике, грамматике русского языка;

3) овладение учащимися умениями правильно писать и читать, участвовать в диалоге, составлять несложные монологические высказывания и письменные тексты-описания и тексты-повествования небольшого объема;

4) воспитание у учащихся позитивного эмоционально-ценностного отношения к русскому языку, чувства сопричастности к сохранению его индивидуальности;

побуждение познавательного интереса к языку, стремления совершенствовать свою речь.

Учебный предмет «Русский язык» содержит разделы: фонетика и орфоэпия, графика, состав слова (морфемика), грамматика (морфология и синтаксис); орфография и пунктуация, развитие речи.

Аннотация к рабочей программе по учебному предмету «Литературное чтение»

Рабочая программа разработана в рамках УМК «Перспектива», на основе авторской программы Климановой Л.Ф., Бойкиной М.В.

| Класс | Количество часов на уровень, в неделю | Перечень учебников  |
|-------|---------------------------------------|---|
| 4     | 99/3                                  | Климанова Л. Ф., Виноградская Л. А., Горецкий В. Г. Литературное чтение. Учебник. 4 класс. В 2 частях М.Просвещение |

Изучение предмета «Литературное чтение» начального общего образования базового уровня направлено на достижение следующих целей:

-развитие навыков сознательного, правильного, беглого и выразительного чтения, а также коммуникативно-речевых умений при работе с текстами литературных произведений; формирование навыка чтения про себя; приобретение умения работать с разными видами информации;

-приобщение младших школьников к чтению художественной литературы и восприятию её как искусства слова; развитие эмоциональной отзывчивости на слушание и чтение произведений;

-обогащение личного опыта учащихся духовными ценностями, которые определяют нравственно-эстетическое отношение человека к людям и окружающему миру;

-введение учащихся в мир детской литературы; формирование у начинающего читателя интереса к книге, истории её создания и потребности в систематическом чтении литературных произведений, навыков работы с книгой и текстом, читательской самостоятельности и познавательной активности при выборе книг; овладение первоначальными навыками работы с учебными и научно-познавательными текстами.

Для достижения поставленных целей изучения литературного чтения в начальной школе необходимо решение следующих практических задач:

-освоение общеучебных навыков чтения и понимания текста; воспитание интереса к чтению и книге;

-помощь в овладении речевой, письменной и коммуникативной культурой;



-воспитание эстетического отношения к действительности, отраженной в художественной литературе;

-воспитание нравственных ценностей и эстетического вкуса младшего школьника, понимания им духовной сущности произведений.

Учебный предмет содержит разделы: «Виды речевой деятельности. Культура речевого общения»; «Виды работы с текстом. Коммуникативно-познавательная деятельность»; «Работа с художественным произведением. Эстетическая и духовно-нравственная деятельность»; «Круг детского чтения. Культура читательской деятельности»

Аннотация к рабочей программе по учебному предмету «Математика»  
Рабочая программа разработана в рамках УМК «Перспектива», на основе авторской программы Л.Г.Петерсон.

| Класс | Количество часов на уровень, в неделю | Перечень учебников  |
|-------|---------------------------------------|---|
| 4     | 132/4                                 | Дорофеев Г.В.,. Миракова Т.Н, Т.Б. Бука «Математика». Учебник . 4 класс. В 2 частях. М:ЮВЕНТА |

Рабочая программа учебного предмета «Математика» на базовом уровне направлена на достижение следующих целей:

- формирование у учащихся основ умения учиться;
- развитие их мышления, качеств личности, интереса к математике;
- создание для каждого ребенка возможности высокого уровня математической подготовки.

Задачами данного курса являются:

1) формирование у учащихся способностей к организации своей учебной деятельности посредством освоения личностных, познавательных, регулятивных и коммуникативных универсальных учебных действий;

2) приобретение опыта самостоятельной математической деятельности получению нового знания, его преобразованию и применению;

3) формирование специфических для математики качеств мышления, необходимых человеку для полноценного функционирования в современном обществе, и в частности, логического, алгоритмического и эвристического мышления;

4) духовно-нравственное развитие личности, предусматривающее, с учетом специфики начального этапа обучения математике, принятие нравственных установок созидания, справедливости, добра, становление основ гражданской российской идентичности, любви и уважения к своему Отечеству;

5) формирование математического языка и математического аппарата как средства описания и исследования окружающего мира и как основы компьютерной грамотности;

6) реализация возможностей математики в формировании научного мировоззрения учащихся, в освоении ими научной картины мира с учетом возрастных особенностей учащихся;

7) овладение системой математических знаний, умений и навыков, необходимых для повседневной жизни и для продолжения образования в средней школе;

8) создание здоровьесберегающей информационно-образовательной среды.

Учебный предмет содержит разделы: «Числа и величины»; «Арифметические действия»; «Работа с текстовыми задачами»; «Пространственные отношения. Геометрические фигуры»

#### Аннотация к рабочей программе по учебному предмету «Окружающий мир»

Рабочая программа разработана в рамках УМК «Перспектива», на основе авторской программы А.А. Плешакова, М.Ю. Новицкой.

| Класс | Количество часов на уровень, в неделю | Перечень учебников   |
|-------|---------------------------------------|--|
| 4     | 66//2                                 | А.А Плешаков, М.Ю. Новицкая. Окружающий мир. Учебник. 4 класс. В 2 частях М. Просвещение |

Изучение окружающего мира начального общего образования базового уровня направлено на достижение следующих целей:

-формирование целостной картины мира и осознание места в нем человека на основе единства рационально-научного познания и эмоционально-целостного осмысления ребенком личного опыта общения с людьми и природой;

-духовно-нравственное развитие и воспитание личности гражданина России в условиях культурного и конфессионального многообразия российского общества

Из целей изучения окружающего мира вытекают следующие задачи:

-уважительного отношения к семье, к городу или деревне, а также, к России, её природе и культуре, истории;

-понимание ценности, целостности и многообразия окружающего мира, понимание своего места в нем;

-модели безопасного поведения в условиях повседневной жизни и в различных опасных и чрезвычайных ситуациях;

-психологической культуры и компетенции для обеспечения эффективного и безопасного взаимодействия в социуме.

Учебный предмет содержит разделы: «Человек и природа», «Человек и общество»; «Правила безопасной жизни»

**МИНИСТЕРСТВО ПРОСВЕЩЕНИЯ РОССИЙСКОЙ ФЕДЕРАЦИИ**

**МУНИЦИПАЛЬНОЕ БЮДЖЕТНОЕ ОБЩЕОБРАЗОВАТЕЛЬНОЕ**


**УЧРЕЖДЕНИЕ ГИМНАЗИЯ №44 им. ДЕЕВА В.Н.**

**МУНИЦИПАЛЬНОГО ОБРАЗОВАНИЯ**

**ГОРОДА УЛЬЯНОВСКА**


**РАССМОТРЕНО**

на заседании кафедры  
учителей начальных классов

  
Чернышева А.А.  
Протокол №1 от «30» 08. 2024 г.


**СОГЛАСОВАНО**

заместитель директора по  
УВР

  
Ильина Е.В.  
Протокол №1 от «30» 08.2024 г.

**УТВЕРЖДЕНО**

директор МБОУ гимназии  
№44 им. Деева В.Н.

  
Жуковская-Латышева Л.С.  
Приказ № 185 от «18 » июня  
2024 г.

**РАБОЧАЯ ПРОГРАММА**

(ID 56680)

**учебного предмета «Литературное чтение»**

для обучающихся 1-3 классов

**Разработали:**

**Краснова И.Ю.** учитель начальных классов высшей квалификационной категории;  
**Чернышева А.А.** учитель начальных классов высшей квалификационной категории;  
**Детинкина Л.Е.** учитель начальных классов высшей квалификационной категории;  
**Гусарова Т.С.** учитель начальных классов высшей квалификационной категории;  
**Колунова И.Н.** учитель начальных классов соответствие занимаемой должности;  
**Некрасова Е.В.** учитель начальных классов первой квалификационной категории;  
**Тургульдинова Е.В.** учитель начальных классов высшей квалификационной категории;  
**Симакова Л.Р.** учитель начальных классов высшей квалификационной категории;  
**Никитина М.Н.** учитель начальных классов высшей квалификационной категории;  
**Нижутина Н.А.** учитель начальных классов первой квалификационной категории;  
**Щербакова И.Е.** учитель начальных классов высшей квалификационной категории;  
**Тагаева О.В.** учитель начальных классов высшей квалификационной категории;

г. Ульяновск, 2024

**ПОЯСНИТЕЛЬНАЯ ЗАПИСКА**

Рабочая программа по учебному предмету «Литературное чтение» (предметная область «Русский язык и литературное чтение») соответствует Федеральной рабочей программе по учебному предмету «Литературное чтение» и включает пояснительную записку, содержание обучения, планируемые результаты освоения программы по литературному чтению. Пояснительная записка отражает общие цели и задачи изучения литературного чтения, место в структуре учебного плана, а также подходы к отбору содержания и планируемым результатам.

Содержание обучения представлено тематическими блоками, которые предлагаются для обязательного изучения в каждом классе на уровне начального общего образования. Содержание обучения в каждом классе завершается перечнем универсальных учебных действий (познавательных, коммуникативных, регулятивных), которые возможно формировать средствами литературного чтения с учётом возрастных особенностей обучающихся.

Планируемые результаты освоения программы по литературному чтению включают личностные, метапредметные результаты за период обучения, а также предметные достижения обучающегося за каждый год обучения на уровне начального общего образования.

## **ОБЩАЯ ХАРАКТЕРИСТИКА УЧЕБНОГО ПРЕДМЕТА «ЛИТЕРАТУРНОЕ ЧТЕНИЕ»**

Программа по литературному чтению на уровне начального общего образования составлена на основе требований к результатам освоения программы начального общего образования ФГОС НОО, а также ориентирована на целевые приоритеты духовно-нравственного развития, воспитания и социализации обучающихся, сформулированные в федеральной рабочей программе воспитания.

Литературное чтение – один из ведущих учебных предметов уровня начального общего образования, который обеспечивает, наряду с достижением предметных результатов, становление базового умения, необходимого для успешного изучения других предметов и дальнейшего обучения, читательской грамотности и закладывает основы интеллектуального, речевого, эмоционального, духовно-нравственного развития обучающихся.

Литературное чтение призвано ввести обучающегося в мир художественной литературы, обеспечить формирование навыков смыслового чтения, способов и приёмов работы с различными видами текстов и книгой, знакомство с детской литературой и с учётом этого направлен на общее и литературное развитие обучающегося, реализацию творческих способностей обучающегося, а также на обеспечение преемственности в изучении систематического курса литературы.

## **ЦЕЛИ ИЗУЧЕНИЯ УЧЕБНОГО ПРЕДМЕТА «ЛИТЕРАТУРНОЕ ЧТЕНИЕ»**

Приоритетная цель обучения литературному чтению – становление грамотного читателя, мотивированного к использованию читательской деятельности как средства самообразования и саморазвития, осознающего роль чтения в успешности обучения и повседневной жизни, эмоционально откликающегося на прослушанное или прочитанное произведение.

Приобретённые обучающимися знания, полученный опыт решения учебных задач, а также сформированность предметных и универсальных действий в процессе изучения литературного чтения станут фундаментом обучения на уровне основного общего образования, а также будут востребованы в жизни.

Достижение цели изучения литературного чтения определяется решением следующих задач:

- формирование у обучающихся положительной мотивации к систематическому чтению и слушанию художественной литературы и произведений устного народного творчества;
- достижение необходимого для продолжения образования уровня общего речевого развития;
- осознание значимости художественной литературы и произведений устного народного творчества для всестороннего развития личности человека;
- первоначальное представление о многообразии жанров художественных произведений и произведений устного народного творчества;
- овладение элементарными умениями анализа и интерпретации текста, осознанного использования при анализе текста изученных литературных понятий в соответствии с представленными предметными результатами по классам;

- овладение техникой смыслового чтения вслух, «про себя» (молча) и текстовой деятельностью, обеспечивающей понимание и использование информации
- для решения учебных задач.

Программа по литературному чтению представляет вариант распределения предметного содержания по годам обучения с характеристикой планируемых результатов. Содержание программы по литературному чтению раскрывает следующие направления литературного образования обучающегося: речевая и читательская деятельности, круг чтения, творческая деятельность.

В основу отбора произведений для литературного чтения положены общедидактические принципы обучения: соответствие возрастным возможностям и особенностям восприятия обучающимися фольклорных произведений и литературных текстов; представленность в произведениях нравственно-эстетических ценностей, культурных традиций народов России, отдельных произведений выдающихся представителей мировой детской литературы.

Важным принципом отбора содержания программы по литературному чтению является представленность разных жанров, видов и стилей произведений, обеспечивающих формирование функциональной литературной грамотности обучающегося, а также возможность достижения метапредметных результатов, способности обучающегося воспринимать различные учебные тексты при изучении других предметов учебного плана начального общего образования.

Планируемые результаты изучения литературного чтения включают личностные, метапредметные результаты за период обучения, а также предметные достижения обучающегося за каждый год обучения на уровне начального общего образования.

### **МЕСТО УЧЕБНОГО ПРЕДМЕТА «ЛИТЕРАТУРНОЕ ЧТЕНИЕ» В УЧЕБНОМ ПЛАНЕ**

Предмет «Литературное чтение» преемственен по отношению к предмету «Литература», который изучается в основной школе.

На литературное чтение в 1 классе отводится 132 часа (из них не менее 80 часов составляет вводный интегрированный учебный курс «Обучение грамоте»), во 2-4 классах по 132 часов (4 часа в неделю в каждом классе).

## СОДЕРЖАНИЕ УЧЕБНОГО ПРЕДМЕТА

### 1 КЛАСС

#### Обучение грамоте<sup>[1]</sup>

##### Развитие речи

Составление небольших рассказов на основе собственных игр, занятий. Участие в диалоге. Понимание текста при его прослушивании и при самостоятельном чтении вслух.

##### Фонетика

Звуки речи. Единство звукового состава слова и его значения. Установление последовательности звуков в слове и определение количества звуков.

##### Чтение

Слоговое чтение (ориентация на букву, обозначающую гласный звук). Плавное слоговое чтение и чтение целыми словами со скоростью, соответствующей индивидуальному темпу. Осознанное чтение слов, словосочетаний, предложений. Чтение с интонациями и паузами в соответствии со знаками препинания. Выразительное чтение на материале небольших прозаических текстов и стихотворений.

Орфоэпическое чтение (при переходе к чтению целыми словами). Орфографическое чтение (проговаривание) как средство самоконтроля при письме под диктовку и при списывании.

#### СИСТЕМАТИЧЕСКИЙ КУРС

*Сказка фольклорная (народная) и литературная (авторская).* Восприятие текста произведений художественной литературы и устного народного творчества (не менее четырёх произведений). Фольклорная и литературная (авторская) сказка: сходство и различия. Реальность и волшебство в сказке. Событийная сторона сказок: последовательность событий в фольклорной (народной) и литературной (авторской) сказке. Отражение сюжета в иллюстрациях. Герои сказочных произведений. Нравственные ценности и идеи, традиции, быт, культура в русских народных и литературных (авторских) сказках, поступки, отражающие нравственные качества (отношение к природе, людям, предметам).

Произведения для чтения: народные сказки о животных «Лисица и тетерев», «Лиса и рак», литературные (авторские) сказки К.Д. Ушинский «Петух и собака», сказки В.Г.Сутеева «Кораблик», «Под грибом» и другие (по выбору).

*Произведения о детях и для детей.* Понятие «тема произведения» (общее представление): чему посвящено, о чём рассказывает. Главная мысль произведения: его основная идея (чему учит? какие качества воспитывает?). Произведения одной темы, но разных жанров: рассказ, стихотворение, сказка (общее представление на примере не менее шести произведений К. Д. Ушинского, Л. Н. Толстого, Е. А. Пермяка, В. А. Осеевой, А. Л. Барто, Ю. И. Ермолаева). Характеристика героя произведения, общая оценка поступков. Понимание заголовка произведения, его соотношения с содержанием произведения и его идеей. Осознание нравственно-этических понятий: друг, дружба, забота, труд, взаимопомощь.

Произведения для чтения: К.Д. Ушинский «Худо тому, кто добра не делает никому», Л.Н. Толстой «Косточка», Е.А. Пермяк «Горопливый ножик», В.А. Осеева «Три товарища», А.Л. Барто «Я – лишний», Ю.И. Ермолаев «Лучший друг» и другие (по выбору).

*Произведения о родной природе.* Восприятие и самостоятельное чтение поэтических произведений о природе (на примере трёх-четырёх доступных произведений А. К. Толстого, А. Н. Плещеева, Е. Ф. Трутневой, С. Я. Маршака и др.). Тема поэтических произведений: звуки и краски природы, времена года, человек и природа; Родина, природа родного края. Особенности стихотворной речи, сравнение с прозаической: рифма, ритм (практическое ознакомление). Настроение, которое рождает поэтическое произведение.

Отражение нравственной идеи в произведении: любовь к Родине, природе родного края. Иллюстрация к произведению как отражение эмоционального отклика на произведение. Выразительное чтение поэзии. Роль интонации при выразительном чтении.

Интонационный рисунок выразительного чтения: ритм, темп, сила голоса.

*Устное народное творчество – малые фольклорные жанры* (не менее шести произведений). Многообразие малых жанров устного народного творчества: потешка, загадка, пословица, их назначение (веселить, потешать, играть, поучать). Особенности разных малых фольклорных жанров. Потешка – игровой народный фольклор. Загадки – средство воспитания живости ума, сообразительности. Пословицы – проявление народной мудрости, средство воспитания понимания жизненных правил.

Произведения для чтения: потешки, загадки, пословицы.

*Произведения о братьях наших меньших* (трёх-четырёх авторов по выбору) – герои произведений. Цель и назначение произведений о взаимоотношениях человека и животных – воспитание добрых чувств и бережного отношения к животным. Виды текстов: художественный и научно-познавательный, их сравнение. Характеристика героя: описание его внешности. Осознание нравственно-этических понятий: любовь и забота о животных.

Произведения для чтения: В.В. Бианки «Лис и Мышонок», Е.И. Чарушин «Про Томку», М.М. Пришвин «Ёж», Н.И. Сладков «Лисица и Ёж» и другие.

*Произведения о маме*. Восприятие и самостоятельное чтение произведений о маме (не менее одного автора по выбору, на примере доступных произведений Е. А. Благиной, А. Л. Барто, А. В. Митяева и др.). Осознание нравственно-этических понятий: чувство любви как привязанность одного человека к другому (матери к ребёнку, детей к матери, близким), проявление любви и заботы о родных людях.

Произведения для чтения: Е.А. Благина «Посидим в тишине», А.Л. Барто «Мама», А.В. Митяев «За что я люблю маму» и другие (по выбору).

*Фольклорные и авторские произведения о чудесах и фантазии* (не менее трёх произведений). Способность автора произведения замечать чудесное в каждом жизненном проявлении, необычное в обычных явлениях окружающего мира. Сочетание в произведении реалистических событий с необычными, сказочными, фантастическими.

Произведения для чтения: Р.С. Сеф «Чудо», В.В. Лунин «Я видел чудо», Б.В. Заходер «Моя Вообразия», Ю.П. Мориц «Сто фантазий» и другие (по выбору).

*Библиографическая культура* (работа с детской книгой). Представление о том, что книга – источник необходимых знаний. Обложка, оглавление, иллюстрации – элементы ориентировки в книге. Умение использовать тематический каталог при выборе книг в библиотеке.

Изучение литературного чтения в 1 классе способствует освоению на пропедевтическом уровне ряда универсальных учебных действий: познавательных универсальных учебных действий, коммуникативных универсальных учебных действий, регулятивных универсальных учебных действий, совместной деятельности.

*Базовые логические действия* как часть познавательных универсальных учебных действий способствуют формированию умений:

- читать вслух целыми словами без пропусков и перестановок букв и слогов доступные по восприятию и небольшие по объёму прозаические и стихотворные произведения;
- понимать фактическое содержание прочитанного или прослушанного текста;
- ориентироваться в терминах и понятиях: фольклор, малые фольклорные жанры, тема, идея, заголовок, содержание произведения, сказка (фольклорная и литературная), автор, герой, рассказ, стихотворение (в пределах изученного);

- различать и группировать произведения по жанрам (загадки, пословицы, сказки (фольклорная и литературная), стихотворение, рассказ);
- анализировать текст: определять тему, устанавливать последовательность событий в произведении, характеризовать героя, давать положительную или отрицательную оценку его поступкам, задавать вопросы по фактическому содержанию;
- сравнивать произведения по теме, настроению, которое оно вызывает.

*Работа с информацией* как часть познавательных универсальных учебных действий способствует формированию умений:

- понимать, что текст произведения может быть представлен в иллюстрациях, различных видах зрительного искусства (фильм, спектакль и другие);
- соотносить иллюстрацию с текстом произведения, читать отрывки из текста, которые соответствуют иллюстрации.

*Коммуникативные универсальные учебные действия* способствуют формированию умений:

- читать наизусть стихотворения, соблюдать орфоэпические и пунктуационные нормы;
- участвовать в беседе по обсуждению прослушанного или прочитанного текста: слушать собеседника, отвечать на вопросы, высказывать своё отношение к обсуждаемой проблеме;
- пересказывать (устно) содержание произведения с опорой на вопросы, рисунки, предложенный план;
- объяснять своими словами значение изученных понятий;
- описывать своё настроение после слушания (чтения) стихотворений, сказок, рассказов.

*Регулятивные универсальные учебные действия* способствуют формированию умений:

- понимать и удерживать поставленную учебную задачу, в случае необходимости обращаться за помощью к учителю;
- проявлять желание самостоятельно читать, совершенствовать свой навык чтения;
- с помощью учителя оценивать свои успехи (трудности) в освоении читательской деятельности.

*Совместная деятельность* способствует формированию умений:

- проявлять желание работать в парах, небольших группах;
- проявлять культуру взаимодействия, терпение, умение договариваться, ответственно выполнять свою часть работы.

## **2 КЛАСС**

*О нашей Родине.* Круг чтения: произведения о Родине (на примере не менее трёх стихотворений И. С. Никитина, Ф. П. Савинова, А. А. Прокофьева и др.). Патриотическое звучание произведений о родном крае и природе. Отражение в произведениях нравственно-этических понятий: любовь к Родине, родному краю, Отечеству. Анализ заголовка, соотнесение его с главной мыслью и идеей произведения. Иллюстрация к произведению как отражение эмоционального отклика на произведение. Отражение темы Родины в изобразительном искусстве (пейзажи И. И. Левитана, И. И. Шишкина, В. Д. Поленова и др.).

Произведения для чтения: И.С. Никитин «Русь», Ф.П. Савинов «Родина», А.А. Прокофьев «Родина» и другие (по выбору).

*Фольклор (устное народное творчество).* Произведения малых жанров фольклора (потешки, считалки, пословицы, скороговорки, небылицы, загадки по выбору). Шуточные фольклорные произведения – скороговорки, небылицы. Особенности скороговорок, их



роль в речи. Игра со словом, «перевёртыш событий» как основа построения небылиц. Ритм и счёт – основные средства выразительности и построения считалки. Народные песни, их особенности. Загадка как жанр фольклора, тематические группы загадок. Сказка – выражение народной мудрости, нравственная идея фольклорных сказок. Особенности сказок разного вида (о животных, бытовые, волшебные). Особенности сказок о животных: сказки народов России. Бытовая сказка: герои, место действия, особенности построения и языка. Диалог в сказке. Понятие о волшебной сказке (общее представление): наличие присказки, постоянные эпитеты, волшебные герои. Фольклорные произведения народов России: отражение в сказках народного быта и культуры.

Произведения для чтения: потешки, считалки, пословицы, скороговорки, загадки, народные песни, русская народная сказка «Каша из топора», русская народная сказка «У страха глаза велики», русская народная сказка «Зимовье зверей», русская народная сказка «Снегурочка», сказки народов России (1-2 произведения) и другие.

*Звуки и краски родной природы в разные времена года.* Тема природы в разные времена года (осень, зима, весна, лето) в произведениях литературы (по выбору, не менее пяти авторов). Эстетическое восприятие явлений природы (звуки, краски времён года).

Средства выразительности при описании природы: сравнение и эпитет. Настроение, которое создаёт пейзажная лирика. Иллюстрация как отражение эмоционального отклика на произведение. Отражение темы «Времена года» в картинах художников (на примере пейзажей И. И. Левитана, В. Д. Поленова, А. И. Куинджи, И. И. Шишкина и др.) и музыкальных произведениях (например, произведения П. И. Чайковского, А. Вивальди и др.).

Произведения для чтения: А.С. Пушкин «Уж небо осенью дышало...», «Вот север, тучи нагоняя...», А.А. Плещеев «Осень», А.К. Толстой «Осень. Обсыпается наш сад...», М.М. Пришвин «Осеннее утро», Г.А. Скребицкий «Четыре художника», Ф.И. Тютчев «Чародейкою Зимою», «Зима недаром злится», И.С. Соколов-Микитов «Зима в лесу», С.А. Есенин «Поёт зима – аукает...», И.З. Суриков «Лето» и другие.

*О детях и дружбе.* Круг чтения: тема дружбы в художественном произведении (расширение круга чтения: не менее четырёх произведений Н.Н. Носова, В.А. Осеевой, В.Ю. Драгунского, В.В. Лунина и др.). Отражение в произведениях нравственно-этических понятий: дружба, терпение, уважение, помощь друг другу. Главная мысль произведения. Герой произведения (введение понятия «главный герой»), его характеристика (портрет), оценка поступков.

Произведения для чтения: Л.Н. Толстой «Филиппок», Е.А. Пермяк «Две пословицы», Ю.И. Ермолаев «Два пирожных», В.А. Осеева «Синие листья», Н.Н. Носов «На горке», «Заплатка», А.Л. Барто «Катя», В.В. Лунин «Я и Вовка», В.Ю. Драгунский «Тайное становится явным» и другие (по выбору).

*Мир сказок.* Фольклорная (народная) и литературная (авторская) сказка: «бродячие» сюжеты (произведения по выбору, не менее четырёх). Фольклорная основа авторских сказок: сравнение сюжетов, героев, особенностей языка. Составление плана произведения: части текста, их главные темы. Иллюстрации, их значение в раскрытии содержания произведения.

Произведения для чтения: народная сказка «Золотая рыбка», А.С. Пушкин «Сказка о рыбаке и рыбке», народная сказка «Морозко», В.Ф. Одоевский «Мороз Иванович», В.И. Даль «Девочка Снегурочка» и другие.

*О братьях наших меньших.* Жанровое многообразие произведений о животных (песни, загадки, сказки, басни, рассказы, стихотворения; произведения по выбору, не менее пяти авторов). Дружба людей и животных – тема литературы (произведения Е. И. Чарушина, В. В. Бианки, С. В. Михалкова, Б. С. Житкова, М. М. Пришвина и др.). Отражение образов животных в фольклоре (русские народные песни, загадки, сказки). Герои стихотворных и прозаических произведений о животных. Описание животных в художественном и

научно-познавательном тексте. Нравственно-этические понятия: отношение человека к животным (любовь и забота). Особенности басни как жанра литературы, прозаические и стихотворные басни (на примере произведений И. А. Крылова, Л. Н. Толстого). Мораль басни как нравственный урок (поучение). Знакомство с художниками-иллюстраторами, анималистами (без использования термина): Е. И. Чарушин, В. В. Бианки.

Произведения для чтения: И.А. Крылов «Лебедь, Щука и Рак», Л.Н. Толстой «Лев и мышь», М.М. Пришвин «Ребята и утята», Б.С. Житков «Храбрый утёнок», В.Д. Берестов «Кошкин щенок», В.В. Бианки «Музыкант», Е.И. Чарушин «Страшный рассказ», С.В. Михалков «Мой щенок» и другие (по выбору).

*О наших близких, о семье.* Тема семьи, детства, взаимоотношений взрослых и детей в творчестве писателей и фольклорных произведениях (по выбору). Отражение нравственных семейных ценностей в произведениях о семье: любовь и сопереживание, уважение и внимание к старшему поколению, радость общения и защищённость в семье. Тема художественных произведений: Международный женский день, День Победы. Произведения для чтения: Л.Н. Толстой «Отец и сыновья», А.А. Плещеев «Песня матери», В.А. Осеева «Сыновья», С.В. Михалков «Быль для детей», С.А. Баруздин «Салют» и другое (по выбору).

*Зарубежная литература.* Круг чтения: литературная (авторская) сказка (не менее двух произведений): зарубежные писатели-сказочники (Ш. Перро, Х.-К. Андерсен и др.). Характеристика авторской сказки: герои, особенности построения и языка. Сходство тем и сюжетов сказок разных народов. Составление плана художественного произведения: части текста, их главные темы. Иллюстрации, их значение в раскрытии содержания произведения.

Произведения для чтения: Ш. Перро «Кот в сапогах», Х.-К. Андерсен «Пятеро из одного стручка» и другие (по выбору).

*Библиографическая культура (работа с детской книгой и справочной литературой).*

Книга как источник необходимых знаний. Элементы книги: содержание или оглавление, аннотация, иллюстрация. Выбор книг на основе рекомендательного списка, тематические картотеки библиотеки. Книга учебная, художественная, справочная.

Изучение литературного чтения во 2 классе способствует освоению на пропедевтическом уровне ряда универсальных учебных действий: познавательных универсальных учебных действий, коммуникативных универсальных учебных действий, регулятивных универсальных учебных действий, совместной деятельности.

*Базовые логические и исследовательские действия* как часть познавательных универсальных учебных действий способствуют формированию умений:

- читать вслух целыми словами без пропусков и перестановок букв и слогов доступные по восприятию и небольшие по объёму прозаические и стихотворные произведения (без отметочного оценивания);
- сравнивать и группировать различные произведения по теме (о Родине, о родной природе, о детях, о животных, о семье, о чудесах и превращениях),
- по жанрам (произведения устного народного творчества, сказка (фольклорная и литературная), рассказ, басня, стихотворение);
- характеризовать (кратко) особенности жанров (произведения устного народного творчества, литературная сказка, рассказ, басня, стихотворение);
- анализировать текст сказки, рассказа, басни: определять тему, главную мысль произведения, находить в тексте слова, подтверждающие характеристику героя, оценивать его поступки, сравнивать героев по предложенному алгоритму, устанавливать последовательность событий (действий) в сказке и рассказе;

- анализировать текст стихотворения: называть особенности жанра (ритм, рифма), находить в тексте сравнения, эпитеты, слова в переносном значении, объяснять значение незнакомого слова с опорой на контекст и по словарю.

*Работа с информацией* как часть познавательных универсальных учебных действий способствует формированию умений:

- соотносить иллюстрации с текстом произведения;
- ориентироваться в содержании книги, каталоге, выбирать книгу по автору, каталогу на основе рекомендованного списка;
- по информации, представленной в оглавлении, в иллюстрациях предполагать тему и содержание книги;
- пользоваться словарями для уточнения значения незнакомого слова.

*Коммуникативные универсальные учебные действия* способствуют формированию умений:

- участвовать в диалоге: отвечать на вопросы, кратко объяснять свои ответы, дополнять ответы других участников, составлять свои вопросы и высказывания на заданную тему;
- пересказывать подробно и выборочно прочитанное произведение;
- обсуждать (в парах, группах) содержание текста, формулировать (устно) простые выводы на основе прочитанного (прослушанного) произведения;
- описывать (устно) картины природы;
- сочинять по аналогии с прочитанным загадки, рассказы, небольшие сказки;
- участвовать в инсценировках и драматизации отрывков из художественных произведений.

*Регулятивные универсальные учебные действия* способствуют формированию умений:

- оценивать своё эмоциональное состояние, возникшее при прочтении (слушании) произведения;
- удерживать в памяти последовательность событий прослушанного (прочитанного) текста;
- контролировать выполнение поставленной учебной задачи при чтении (слушании) произведения;
- проверять (по образцу) выполнение поставленной учебной задачи.

*Совместная деятельность* способствует формированию умений:

- выбирать себе партнёров по совместной деятельности;
- распределять работу, договариваться, приходить к общему решению, отвечать за общий результат работы.

### **3 КЛАСС**

*О Родине и её истории.* Любовь к Родине и её история – важные темы произведений литературы (произведения одного-двух авторов по выбору). Чувство любви к Родине, сопричастность к прошлому и настоящему своей страны и родного края – главные идеи, нравственные ценности, выраженные в произведениях о Родине. Образ Родины в стихотворных и прозаических произведениях писателей и поэтов XIX и XX веков. Осознание нравственно-этических понятий: любовь к родной стороне, малой родине, гордость за красоту и величие своей Отчизны. Роль и особенности заголовка произведения. Репродукции картин как иллюстрации к произведениям о Родине. Использование средств выразительности при чтении вслух: интонация, темп, ритм, логические ударения.

Произведения для чтения: К.Д. Ушинский «Наше отечество», М.М. Пришвин «Моя Родина», С.А. Васильев «Россия», Н.П. Кончаловская «Наша древняя столица» (отрывки) и другое (по выбору).

*Фольклор (устное народное творчество)*. Круг чтения: малые жанры фольклора (пословицы, потешки, считалки, небылицы, скороговорки, загадки, по выбору).

Знакомство с видами загадок. Пословицы народов России (значение, характеристика, нравственная основа). Книги и словари, созданные В. И. Далем. Активный словарь устной речи: использование образных слов, пословиц и поговорок, крылатых выражений.

Нравственные ценности в фольклорных произведениях народов России.

*Фольклорная сказка как отражение общечеловеческих ценностей и нравственных правил.*

Виды сказок (о животных, бытовые, волшебные). Художественные особенности сказок: построение (композиция), язык (лексика). Характеристика героя, волшебные помощники, иллюстрация как отражение сюжета волшебной сказки (картины В. М. Васнецова, И. Я. Билибина и др.). Отражение в сказках народного быта и культуры. Составление плана сказки.

*Круг чтения: народная песня*. Чувства, которые рождают песни, темы песен. Описание картин природы как способ рассказать в песне о родной земле. Былина как народный песенный сказ о важном историческом событии. Фольклорные особенности жанра былин: язык (напевность исполнения, выразительность), характеристика главного героя (где жил, чем занимался, какими качествами обладал). Характеристика былин как героического песенного сказа, их особенности (тема, язык). Язык былин, устаревшие слова, их место в былине и представление в современной лексике. Репродукции картин как иллюстрации к эпизодам фольклорного произведения.

Произведения для чтения: малые жанры фольклора, русская народная сказка «Иван-царевич и серый волк», былина об Илье Муромце и другие (по выбору).

*Творчество А. С. Пушкина*. А. С. Пушкин – великий русский поэт. Лирические произведения А. С. Пушкина: средства художественной выразительности (сравнение, эпитет); рифма, ритм. Литературные сказки А. С. Пушкина в стихах («Сказка о царе Салтане, о сыне его славном и могучем богатыре князе Гвидоне Салтановиче и о прекрасной царевне Лебеди» и другие по выбору). Нравственный смысл произведения, структура сказочного текста, особенности сюжета, приём повтора как основа изменения сюжета. Связь пушкинских сказок с фольклорными. Положительные и отрицательные герои, волшебные помощники, язык авторской сказки. И. Я. Билибин – иллюстратор сказок А. С. Пушкина.

Произведения для чтения: А.С. Пушкин «Сказка о царе Салтане, о сыне его славном и могучем богатыре князе Гвидоне Салтановиче и о прекрасной царевне Лебеди», «В тот год осенняя погода...», «Опрятней модного паркета...» и другие (по выбору).

*Творчество И. А. Крылова*. Басня – произведение-поучение, которое помогает увидеть свои и чужие недостатки. Иносказание в баснях И. А. Крылов – великий русский баснописец. Басни И. А. Крылова (не менее двух): назначение, темы и герои, особенности языка. Явная и скрытая мораль басен. Использование крылатых выражений в речи.

Произведения для чтения: И.А. Крылов «Ворона и Лисица», «Лисица и виноград», «Мартышка и очки» и другие (по выбору).

*Картины природы в произведениях поэтов и писателей XIX–XX веков*. Лирические произведения как способ передачи чувств людей, автора. Картины природы в произведениях поэтов и писателей (не менее пяти авторов по выбору): Ф. И. Тютчева, А. А. Фета, А. Н. Майкова, Н. А. Некрасова, А. А. Блока, И. А. Бунина, С. А. Есенина, А. П. Чехова, К. Г. Паустовского и др. Чувства, вызываемые лирическими произведениями. Средства выразительности в произведениях лирики: эпитеты, синонимы, антонимы, сравнения. Звукопись, её выразительное значение. Олицетворение как одно из средств выразительности лирического произведения. Живописные полотна как иллюстрация к

лирическому произведению: пейзаж. Сравнение средств создания пейзажа в тексте-описании (эпитеты, сравнения, олицетворения), в изобразительном искусстве (цвет, композиция), в произведениях музыкального искусства (тон, темп, мелодия).

Произведения для чтения: Ф.И. Тютчев «Есть в осени первоначальной...», А.А. Фет «Кот поёт, глаза прищуря», «Мама! Глянь-ка из окошка...», А.Н. Майков «Осень», С.А. Есенин «Берёза», Н.А. Некрасов «Железная дорога» (отрывок), А.А. Блок «Ворона», И.А. Бунин «Первый снег» и другие (по выбору).

*Творчество Л. Н. Толстого.* Жанровое многообразие произведений Л. Н. Толстого: сказки, рассказы, басни, быль (не менее трёх произведений). Рассказ как повествование: связь содержания с реальным событием. Структурные части произведения (композиция): начало, завязка действия, кульминация, развязка. Эпизод как часть рассказа. Различные виды планов. Сюжет рассказа: основные события, главные герои, действующие лица, различение рассказчика и автора произведения. Художественные особенности текста-описания, текста-рассуждения.

Произведения для чтения: Л.Н. Толстой «Лебеди», «Зайцы», «Прыжок», «Акула» и другие

*Литературная сказка.* Литературная сказка русских писателей (не менее двух). Круг чтения: произведения В. М. Гаршина, М. Горького, И. С. Соколова-Микитова и др. Особенности авторских сказок (сюжет, язык, герои). Составление аннотации.

Произведения для чтения: В.М. Гаршин «Лягушка-путешественница», И.С. Соколов-Микитов «Листопадничек», М. Горький «Случай с Евсейкой» и другие (по выбору).

*Произведения о взаимоотношениях человека и животных.* Человек и его отношения с животными: верность, преданность, забота и любовь. Круг чтения: произведения Д. Н. Мамина-Сибиряка, К. Г. Паустовского, М. М. Пришвина, Б. С. Житкова. Особенности рассказа: тема, герои, реальность событий, композиция, объекты описания (портрет героя, описание интерьерера).

Произведения для чтения: Б.С. Житков «Про обезьянку», К.Г. Паустовский «Барсучий нос», «Кот-ворюга», Д.Н. Мамин-Сибиряк «Приёмыш» и другое (по выбору).

*Произведения о детях.* Дети – герои произведений: раскрытие тем «Разные детские судьбы», «Дети на войне». Отличие автора от героя и рассказчика. Герой художественного произведения: время и место проживания, особенности внешнего вида и характера. Историческая обстановка как фон создания произведения: судьбы крестьянских детей, дети на войне (произведения по выбору двух-трёх авторов). Основные события сюжета, отношение к ним героев произведения. Оценка нравственных качеств, проявляющихся в военное время.

Произведения для чтения: Л. Пантелеев «На ялике», А. Гайдар «Тимур и его команда» (отрывки), Л. Кассиль и другие (по выбору).

*Юмористические произведения.* Комичность как основа сюжета. Герой юмористического произведения. Средства выразительности текста юмористического содержания: преувеличение. Авторы юмористических рассказов (не менее двух произведений): Н. Н. Носов, В.Ю. Драгунский, М. М. Зощенко и др.

Произведения для чтения: В.Ю. Драгунский «Денискины рассказы» (1-2 произведения), Н.Н. Носов «Весёлая семейка» (1-2 рассказа из цикла) и другие (по выбору).

*Зарубежная литература.* Круг чтения (произведения двух-трёх авторов по выбору): литературные сказки Ш. Перро, Х.-К. Андерсена, Р. Киплинга. Особенности авторских сказок (сюжет, язык, герои). Рассказы о животных зарубежных писателей. Известные переводчики зарубежной литературы: С. Я. Маршак, К. И. Чуковский, Б. В. Заходер. Произведения для чтения: Х.-К. Андерсен «Гадкий утёнок», Ш. Перро «Подарок феи» и другие (по выбору).

*Библиографическая культура (работа с детской книгой и справочной литературой).* Ценность чтения художественной литературы и фольклора, осознание важности

читательской деятельности. Использование с учётом учебных задач аппарата издания (обложка, оглавление, аннотация, предисловие, иллюстрации). Правила юного читателя. Книга как особый вид искусства. Общее представление о первых книгах на Руси, знакомство с рукописными книгами.

Изучение литературного чтения в 3 классе способствует освоению ряда универсальных учебных действий: познавательных универсальных учебных действий, коммуникативных универсальных учебных действий, регулятивных универсальных учебных действий, совместной деятельности.

*Базовые логические и исследовательские действия* как часть познавательных универсальных учебных действий способствуют формированию умений:

- читать доступные по восприятию и небольшие по объёму прозаические и стихотворные произведения (без отсроченного оценивания);
- различать сказочные и реалистические, лирические и эпические, народные и авторские произведения;
- анализировать текст: обосновывать принадлежность к жанру, определять тему и главную мысль, делить текст на части, озаглавливать их, находить в тексте заданный эпизод, определять композицию произведения, характеризовать героя;
- конструировать план текста, дополнять и восстанавливать нарушенную последовательность;
- сравнивать произведения, относящиеся к одной теме, но разным жанрам; произведения одного жанра, но разной тематики;
- исследовать текст: находить описания в произведениях разных жанров (портрет, пейзаж, интерьер).

*Работа с информацией* как часть познавательных универсальных учебных действий способствуют формированию умений:

- сравнивать информацию словесную (текст), графическую или изобразительную (иллюстрация), звуковую (музыкальное произведение);
- подбирать иллюстрации к тексту, соотносить произведения литературы и изобразительного искусства по тематике, настроению, средствам выразительности;
- выбирать книгу в библиотеке в соответствии с учебной задачей; составлять аннотацию.

*Коммуникативные универсальные учебные действия* способствуют формированию умений:

- читать текст с разными интонациями, передавая своё отношение к событиям, героям произведения;
- формулировать вопросы по основным событиям текста;
- пересказывать текст (подробно, выборочно, с изменением лица);
- выразительно исполнять стихотворное произведение, создавая соответствующее настроение;
- сочинять простые истории (сказки, рассказы) по аналогии.

*Регулятивные универсальные учебные действия* способствуют формированию умений:

- принимать цель чтения, удерживать её в памяти, использовать в зависимости от учебной задачи вид чтения, контролировать реализацию поставленной задачи чтения;
- оценивать качество своего восприятия текста на слух;
- выполнять действия контроля (самоконтроля) и оценки процесса и результата деятельности, при необходимости вносить коррективы в выполняемые действия.

*Совместная деятельность* способствует формированию умений:

- участвовать в совместной деятельности: выполнять роли лидера, подчинённого, соблюдать равноправие и дружелюбие;
- в коллективной театрализованной деятельности читать по ролям, инсценировать (драматизировать) несложные произведения фольклора и художественной литературы; выбирать роль, договариваться о манере её исполнения в соответствии с общим замыслом;
- осуществлять взаимопомощь, проявлять ответственность при выполнении своей части работы, оценивать свой вклад в общее дело.

#### 4 КЛАСС

*О Родине, героические страницы истории.* Наше Отечество, образ родной земли в стихотворных и прозаических произведениях писателей и поэтов XIX и XX веков (по выбору, не менее четырёх, например произведения С. Т. Романовского, А. Т. Твардовского, С. Д. Дрожжина, В. М. Пескова и др.). Представление о проявлении любви к родной земле в литературе разных народов (на примере писателей родного края, представителей разных народов России). Страницы истории России, великие люди и события: образы Александра Невского, Михаила Кутузова и других выдающихся защитников Отечества в литературе для детей. Отражение нравственной идеи: любовь к Родине. Героическое прошлое России, тема Великой Отечественной войны в произведениях литературы (на примере рассказов Л. А. Кассиля, С. П. Алексева). Осознание понятия: поступок, подвиг.

*Круг чтения:* народная и авторская песня: понятие исторической песни, знакомство с песнями на тему Великой Отечественной войны (2-3 произведения по выбору).

Произведения для чтения: С. Д. Дрожжин «Родине», В. М. Песков «Родине», А. Т. Твардовский «О Родине большой и малой» (отрывок), С. Т. Романовский «Ледовое побоище», С. П. Алексеев (1-2 рассказа военно-исторической тематики) и другие (по выбору).

*Фольклор (устное народное творчество).* Фольклор как народная духовная культура (произведения по выбору). Многообразие видов фольклора: словесный, музыкальный, обрядовый (календарный). Культурное значение фольклора для появления художественной литературы. Малые жанры фольклора (назначение, сравнение, классификация). Собиратели фольклора (А. Н. Афанасьев, В. И. Даль). Виды сказок: о животных, бытовые, волшебные. Отражение в произведениях фольклора нравственных ценностей, быта и культуры народов мира. Сходство фольклорных произведений разных народов по тематике, художественным образам и форме («бродячие» сюжеты).

*Круг чтения:* былина как эпическая песня о героическом событии. Герой быliny – защитник страны. Образы русских богатырей: Ильи Муромца, Алёши Поповича, Добрыни Никитича, Никиты Кожемяки (где жил, чем занимался, какими качествами обладал). Средства художественной выразительности в быline: устойчивые выражения, повторы, гипербола. Устаревшие слова, их место в быline и представление в современной лексике. Народные былинно-сказочные темы в творчестве художника В. М. Васнецова.

Произведения для чтения: произведения малых жанров фольклора, народные сказки (2-3 сказки по выбору), сказки народов России (2-3 сказки по выбору), быliny из цикла об Илье Муромце, Алёше Поповиче, Добрыне Никитиче (1-2 по выбору).

*Творчество А. С. Пушкина.* Картины природы в лирических произведениях А. С. Пушкина. Средства художественной выразительности в стихотворном произведении (сравнение, эпитет, олицетворение). Литературные сказки А. С. Пушкина в стихах: «Сказка о мёртвой царевне и о семи богатырях». Фольклорная основа авторской сказки. Положительные и отрицательные герои, волшебные помощники, язык авторской сказки.

Произведения для чтения: А.С. Пушкин «Сказка о мёртвой царевне и о семи богатырях», «Няне», «Осень» (отрывки), «Зимняя дорога» и другие.

*Творчество И. А. Крылова.* Представление о басне как лиро-эпическом жанре. Круг чтения: басни на примере произведений И. А. Крылова, И. И. Хемницера, Л. Н. Толстого, С. В. Михалкова. Басни стихотворные и прозаические (не менее трёх). Развитие событий в басне, её герои (положительные, отрицательные). Аллегория в баснях. Сравнение басен: назначение, темы и герои, особенности языка.

Произведения для чтения: Крылов И.А. «Стрекоза и муравей», «Квартет», И.И. Хемницер «Стрекоза», Л.Н. Толстой «Стрекоза и муравьи» и другие.

*Творчество М. Ю. Лермонтова.* Круг чтения: лирические произведения М. Ю. Лермонтова (не менее трёх). Средства художественной выразительности (сравнение, эпитет, олицетворение); рифма, ритм. Метафора как «свёрнутое» сравнение. Строфа как элемент композиции стихотворения. Переносное значение слов в метафоре. Метафора в стихотворениях М. Ю. Лермонтова.

Произведения для чтения: М.Ю. Лермонтов «Утёс», «Парус», «Москва, Москва! ...Люблю тебя как сын...» и другие.

*Литературная сказка.* Тематика авторских стихотворных сказок (две-три по выбору).

Герои литературных сказок (произведения П. П. Ершова, П. П. Бажова, С. Т. Аксакова, С. Я. Маршака и др.). Связь литературной сказки с фольклорной: народная речь – особенность авторской сказки. Иллюстрации в сказке: назначение, особенности.

Произведения для чтения: П.П. Бажов «Серебряное копытце», П.П. Ершов «Конёк-Горбунок», С.Т. Аксаков «Аленький цветочек» и другие.

*Картины природы в творчестве поэтов и писателей XIX–XX веков.* Лирика, лирические произведения как описание в стихотворной форме чувств поэта, связанных с наблюдениями, описаниями природы. Круг чтения: лирические произведения поэтов и писателей (не менее пяти авторов по выбору): В. А. Жуковский, И.С. Никитин, Е. А. Баратынский, Ф. И. Тютчев, А. А. Фет, Н. А. Некрасов, И. А. Бунин, А. А. Блок, К. Д. Бальмонт и др. Темы стихотворных произведений, герой лирического произведения. Авторские приёмы создания художественного образа в лирике. Средства выразительности в произведениях лирики: эпитеты, синонимы, антонимы, сравнения, олицетворения, метафоры. Репродукция картины как иллюстрация к лирическому произведению.

Произведения для чтения: В.А. Жуковский «Загадка», И.С. Никитин «В синем небе плывут над полями...», Ф.И. Тютчев «Как неожиданно и ярко», А.А. Фет «Весенний дождь», Е.А. Баратынский «Весна, весна! Как воздух чист», И.А. Бунин «Листопад» (отрывки) и другие (по выбору).

*Творчество Л. Н. Толстого.* Круг чтения (не менее трёх произведений): рассказ (художественный и научно-познавательный), сказки, басни, быль. Повесть как эпический жанр (общее представление). Значение реальных жизненных ситуаций в создании рассказа, повести. Отрывки из автобиографической повести Л. Н. Толстого «Детство». Особенности художественного текста-описания: пейзаж, портрет героя, интерьер.

Примеры текста-рассуждения в рассказах Л. Н. Толстого.

Произведения для чтения: Л.Н. Толстой «Детство» (отдельные главы), «Русак», «Черепашка» и другие (по выбору).

*Произведения о животных и родной природе.* Взаимоотношения человека и животных, защита и охрана природы – тема произведений литературы. Круг чтения (не менее трёх авторов): на примере произведений В. П. Астафьева, М. М. Пришвина, С.А. Есенина, А. И. Куприна, К. Г. Паустовского, Ю. И. Ковалёва и др.

Произведения для чтения: В.П. Астафьев «Капалуха», М.М. Пришвин «Высочка», С.А. Есенин «Лебёдушка» и другие (по выбору).

*Произведения о детях.* Тематика произведений о детях, их жизни, играх и занятиях, взаимоотношениях со взрослыми и сверстниками (на примере произведений не менее трёх



авторов): А. П. Чехова, Н. Г. Гарина-Михайловского, М.М. Зощенко, К.Г.Паустовский, Б. С. Житкова, В. В. Крапивина и др. Словесный портрет героя как его характеристика. Авторский способ выражения главной мысли. Основные события сюжета, отношение к ним героев.

Произведения для чтения: А.П. Чехов «Мальчики», Н.Г. Гарин-Михайловский «Детство Тёмы» (отдельные главы), М.М. Зощенко «О Лёньке и Миньке» (1-2 рассказа из цикла), К.Г. Паустовский «Корзина с еловыми шишками» и другие.

*Пьеса.* Знакомство с новым жанром – пьесой-сказкой. Пьеса – произведение литературы и театрального искусства (одна по выбору). Пьеса как жанр драматического произведения. Пьеса и сказка: драматическое и эпическое произведения. Авторские ремарки: назначение, содержание.

Произведения для чтения: С.Я. Маршак «Двенадцать месяцев» и другие.

*Юмористические произведения.* Круг чтения (не менее двух произведений по выбору): юмористические произведения на примере рассказов В. Ю. Драгунского, Н. Н. Носова, М. М. Зощенко, В. В. Голявкина. Герои юмористических произведений. Средства выразительности текста юмористического содержания: гипербола. Юмористические произведения в кино и театре.

Произведения для чтения: В.Ю. Драгунский «Денискины рассказы» (1-2 произведения по выбору), Н.Н. Носов «Витя Малеев в школе и дома» (отдельные главы) и другие.

*Зарубежная литература.* Расширение круга чтения произведений зарубежных писателей. Литературные сказки Х.-К. Андерсена, Ш. Перро, братьев Гримм и др. (по выбору).

Приключенческая литература: произведения Дж. Свифта, Марка Твена.

Произведения для чтения: Х.-К. Андерсен «Дикие лебеди», «Русалочка», Дж. Свифт «Приключения Гулливера» (отдельные главы), Марк Твен «Том Сойер» (отдельные главы) и другие (по выбору).

*Библиографическая культура (работа с детской книгой и справочной литературой).*

Польза чтения и книги: книга – друг и учитель. Правила читателя и способы выбора книги (тематический, систематический каталог). Виды информации в книге: научная, художественная (с опорой на внешние показатели книги), её справочно-иллюстративный материал. Очерк как повествование о реальном событии. Типы книг (изданий): книга-произведение, книга-сборник, собрание сочинений, периодическая печать, справочные издания. Работа с источниками периодической печати.

Изучение литературного чтения в 4 классе способствует освоению ряда универсальных учебных действий: познавательных универсальных учебных действий, коммуникативных универсальных учебных действий, регулятивных универсальных учебных действий, совместной деятельности.

Базовые логические и исследовательские действия как часть познавательных универсальных учебных действий способствуют формированию умений:

- читать вслух целыми словами без пропусков и перестановок букв и слогов доступные по восприятию и небольшие по объёму прозаические и стихотворные произведения (без отметочного оценивания);
- читать про себя (молча), оценивать своё чтение с точки зрения понимания и запоминания текста;
- анализировать текст: определять главную мысль, обосновывать принадлежность к жанру, определять тему и главную мысль, находить в тексте заданный эпизод, устанавливать взаимосвязь между событиями, эпизодами текста;
- характеризовать героя и давать оценку его поступкам;
- сравнивать героев одного произведения по предложенным критериям, самостоятельно выбирать критерий сопоставления героев, их поступков (по контрасту или аналогии);

- составлять план (вопросный, номинативный, цитатный) текста, дополнять и восстанавливать нарушенную последовательность;
- исследовать текст: находить средства художественной выразительности (сравнение, эпитет, олицетворение, метафора), описания в произведениях разных жанров (пейзаж, интерьер), выявлять особенности стихотворного текста (ритм, рифма, строфа).

Работа с информацией как часть познавательных универсальных учебных действий способствуют формированию умений:

- использовать справочную информацию для получения дополнительной информации в соответствии с учебной задачей;
- характеризовать книгу по её элементам (обложка, оглавление, аннотация, предисловие, иллюстрации, примечания и другое);
- выбирать книгу в библиотеке в соответствии с учебной задачей; составлять аннотацию.
- Коммуникативные универсальные учебные действия способствуют формированию умений:
- соблюдать правила речевого этикета в учебном диалоге, отвечать и задавать вопросы к учебным и художественным текстам;
- пересказывать текст в соответствии с учебной задачей;
- рассказывать о тематике детской литературы, о любимом писателе и его произведениях;
- оценивать мнение авторов о героях и своё отношение к ним;
- использовать элементы импровизации при исполнении фольклорных произведений;
- сочинять небольшие тексты повествовательного и описательного характера по наблюдениям, на заданную тему.

Регулятивные универсальные учебные действия способствуют формированию умений:

- понимать значение чтения для самообразования и саморазвития; самостоятельно организовывать читательскую деятельность во время досуга;
- определять цель выразительного исполнения и работы с текстом;
- оценивать выступление (своё и одноклассников) с точки зрения передачи настроения, особенностей произведения и героев;
- осуществлять контроль процесса и результата деятельности, устанавливать причины возникших ошибок и трудностей, проявлять способность предвидеть их в предстоящей работе.

Совместная деятельность способствует формированию умений:

- участвовать в театрализованной деятельности: инсценировании и драматизации (читать по ролям, разыгрывать сценки);
- соблюдать правила взаимодействия;
- ответственно относиться к своим обязанностям в процессе совместной деятельности, оценивать свой вклад в общее дело.

[1] В данной рабочей программе отражено только то содержание периода «Обучение грамоте» из Федеральной предметной программы «Русский язык», которое реализуется средствами предмета «Литературное чтение», остальное содержание прописывается в рабочей программе предмета «Русский язык».

## **ПЛАНИРУЕМЫЕ ОБРАЗОВАТЕЛЬНЫЕ РЕЗУЛЬТАТЫ**

Изучение литературного чтения в 1-4 классах направлено на достижение обучающимися личностных, метапредметных и предметных результатов освоения учебного предмета.

### **ЛИЧНОСТНЫЕ РЕЗУЛЬТАТЫ**

Личностные результаты освоения программы предмета «Литературное чтение» достигаются в процессе единства учебной и воспитательной деятельности, обеспечивающей позитивную динамику развития личности младшего школьника, ориентированную на процессы самопознания, саморазвития и самовоспитания. Личностные результаты освоения программы предмета «Литературное чтение» отражают освоение младшими школьниками социально значимых норм и отношений, развитие позитивного отношения обучающихся к общественным, традиционным, социокультурным и духовно-нравственным ценностям, приобретение опыта применения сформированных представлений и отношений на практике.

#### **Гражданско-патриотическое воспитание:**

- становление ценностного отношения к своей Родине – России, малой родине, проявление интереса к изучению родного языка, истории и культуре Российской Федерации, понимание естественной связи прошлого и настоящего в культуре общества;
- осознание своей этнокультурной и российской гражданской идентичности, сопричастности к прошлому, настоящему и будущему своей страны и родного края, проявление уважения к традициям и культуре своего и других народов в процессе восприятия и анализа произведений выдающихся представителей русской литературы и творчества народов России;
- первоначальные представления о человеке как члене общества, о правах и ответственности, уважении и достоинстве человека, о нравственно-этических нормах поведения и правилах межличностных отношений.

#### **Духовно-нравственное воспитание:**

- освоение опыта человеческих взаимоотношений, признаки индивидуальности каждого человека, проявление сопереживания, уважения, любви, доброжелательности и других моральных качеств к родным, близким и чужим людям, независимо от их национальности, социального статуса, вероисповедания;
- осознание этических понятий, оценка поведения и поступков персонажей художественных произведений в ситуации нравственного выбора;
- выражение своего видения мира, индивидуальной позиции посредством накопления и систематизации литературных впечатлений, разнообразных по эмоциональной окраске;
- неприятие любых форм поведения, направленных на причинение физического и морального вреда другим людям

#### **Эстетическое воспитание:**

- проявление уважительного отношения и интереса к художественной культуре, к различным видам искусства, восприимчивость к разным видам искусства, традициям и творчеству своего и других народов, готовность выражать своё отношение в разных видах художественной деятельности;
- приобретение эстетического опыта слушания, чтения и эмоционально-эстетической оценки произведений фольклора и художественной литературы;

- понимание образного языка художественных произведений, выразительных средств, создающих художественный образ.

#### **Трудовое воспитание:**

- осознание ценности труда в жизни человека и общества, ответственное потребление и бережное отношение к результатам труда, навыки участия в различных видах трудовой деятельности, интерес к различным профессиям.

#### **Экологическое воспитание:**

- бережное отношение к природе, осознание проблем взаимоотношений человека и животных, отражённых в литературных произведениях;
- неприятие действий, приносящих ей вред.

#### **Ценности научного познания:**

- ориентация в деятельности на первоначальные представления о научной картине мира, понимание важности слова как средства создания словесно-художественного образа, способа выражения мыслей, чувств, идей автора;
- овладение смысловым чтением для решения различного уровня учебных и жизненных задач;
- потребность в самостоятельной читательской деятельности, саморазвитии средствами литературы, развитие познавательного интереса, активности, инициативности, любознательности и самостоятельности в познании произведений фольклора и художественной литературы, творчества писателей.

### **МЕТАПРЕДМЕТНЫЕ РЕЗУЛЬТАТЫ**

В результате изучения предмета «Литературное чтение» в начальной школе у обучающихся будут сформированы познавательные универсальные учебные действия:  
*базовые логические действия:*

- сравнивать произведения по теме, главной мысли (морали), жанру, соотносить произведение и его автора, устанавливать основания для сравнения произведений, устанавливать аналогии;
- объединять произведения по жанру, авторской принадлежности;
- определять существенный признак для классификации, классифицировать произведения по темам, жанрам и видам;
- находить закономерности и противоречия при анализе сюжета (композиции), восстанавливать нарушенную последовательность событий (сюжета), составлять аннотацию, отзыв по предложенному алгоритму;
- выявлять недостаток информации для решения учебной (практической) задачи на основе предложенного алгоритма;
- устанавливать причинно-следственные связи в сюжете фольклорного и художественного текста, при составлении плана, пересказе текста, характеристике поступков героев;

*базовые исследовательские действия:*

- определять разрыв между реальным и желательным состоянием объекта (ситуации) на основе предложенных учителем вопросов;
- формулировать с помощью учителя цель, планировать изменения объекта, ситуации;
- сравнивать несколько вариантов решения задачи, выбирать наиболее подходящий (на основе предложенных критериев);
- проводить по предложенному плану опыт, несложное исследование по установлению особенностей объекта изучения и связей между объектами (часть – целое, причина – следствие);

- формулировать выводы и подкреплять их доказательствами на основе результатов проведённого наблюдения (опыта, классификации, сравнения, исследования);
- прогнозировать возможное развитие процессов, событий и их последствия в аналогичных или сходных ситуациях;

*работа с информацией:*

- выбирать источник получения информации;
- согласно заданному алгоритму находить в предложенном источнике информацию, представленную в явном виде;
- распознавать достоверную и недостоверную информацию самостоятельно или на основании предложенного учителем способа её проверки;
- соблюдать с помощью взрослых (учителей, родителей (законных представителей) правила информационной безопасности при поиске информации в сети Интернет;
- анализировать и создавать текстовую, видео, графическую, звуковую информацию в соответствии с учебной задачей;
- самостоятельно создавать схемы, таблицы для представления информации.

К концу обучения в начальной школе у обучающегося формируются **коммуникативные** универсальные учебные действия:

*общение:*

- воспринимать и формулировать суждения, выражать эмоции в соответствии с целями и условиями общения в знакомой среде;
- проявлять уважительное отношение к собеседнику, соблюдать правила ведения диалога и дискуссии;
- признавать возможность существования разных точек зрения;
- корректно и аргументированно высказывать своё мнение;
- строить речевое высказывание в соответствии с поставленной задачей;
- создавать устные и письменные тексты (описание, рассуждение, повествование);
- готовить небольшие публичные выступления;
- подбирать иллюстративный материал (рисунки, фото, плакаты) к тексту выступления.

К концу обучения в начальной школе у обучающегося формируются **регулятивные** универсальные учебные действия:

*самоорганизация:*

- планировать действия по решению учебной задачи для получения результата;
- выстраивать последовательность выбранных действий;

*самоконтроль:*

- устанавливать причины успеха/неудач учебной деятельности;
- корректировать свои учебные действия для преодоления ошибок.

Совместная деятельность:

- формулировать краткосрочные и долгосрочные цели (индивидуальные с учётом участия в коллективных задачах) в стандартной (типовой) ситуации на основе предложенного формата планирования, распределения промежуточных шагов и сроков;
- принимать цель совместной деятельности, коллективно строить действия по её достижению: распределять роли, договариваться, обсуждать процесс и результат совместной работы;
- проявлять готовность руководить, выполнять поручения, подчиняться;
- ответственно выполнять свою часть работы;

- оценивать свой вклад в общий результат;
- выполнять совместные проектные задания с опорой на предложенные образцы.

## **ПРЕДМЕТНЫЕ РЕЗУЛЬТАТЫ**

Предметные результаты освоения программы начального общего образования по учебному предмету «Литературное чтение» отражают специфику содержания предметной области, ориентированы на применение знаний, умений и навыков обучающимися в различных учебных ситуациях и жизненных условиях и представлены по годам обучения.

### **1 КЛАСС**

- понимать ценность чтения для решения учебных задач и применения в различных жизненных ситуациях: отвечать на вопрос о важности чтения для личного развития, находить в художественных произведениях отражение нравственных ценностей, традиций, быта разных народов;
- владеть техникой слогового плавного чтения с переходом на чтение целыми словами, читать осознанно вслух целыми словами без пропусков и перестановок букв и слогов доступные для восприятия и небольшие по объёму произведения в темпе не менее 30 слов в минуту (без отсчётного оценивания);
- читать наизусть с соблюдением орфоэпических и пунктуационных норм не менее 2 стихотворений о Родине, о детях, о семье, о родной природе в разные времена года;
- различать прозаическую (нестихотворную) и стихотворную речь;
- различать и называть отдельные жанры фольклора (устного народного творчества) и художественной литературы (загадки, пословицы, потешки, сказки (фольклорные и литературные), рассказы, стихотворения);
- понимать содержание прослушанного/прочитанного произведения: отвечать на вопросы по фактическому содержанию произведения;
- владеть элементарными умениями анализа текста прослушанного/прочитанного произведения: определять последовательность событий в произведении, характеризовать поступки (положительные или отрицательные) героя, объяснять значение незнакомого слова с использованием словаря;
- участвовать в обсуждении прослушанного/прочитанного произведения: отвечать на вопросы о впечатлении от произведения, использовать в беседе изученные литературные понятия (автор, герой, тема, идея, заголовок, содержание произведения), подтверждать свой ответ примерами из текста;
- пересказывать (устно) содержание произведения с соблюдением последовательности событий, с опорой на предложенные ключевые слова, вопросы, рисунки, предложенный план;
- читать по ролям с соблюдением норм произношения, расстановки ударения;
- составлять высказывания по содержанию произведения (не менее 3 предложений) по заданному алгоритму;
- сочинять небольшие тексты по предложенному началу и др. (не менее 3 предложений);
- ориентироваться в книге/учебнике по обложке, оглавлению, иллюстрациям;
- выбирать книги для самостоятельного чтения по совету взрослого и с учётом рекомендательного списка, рассказывать о прочитанной книге по предложенному алгоритму;
- обращаться к справочной литературе для получения дополнительной информации в соответствии с учебной задачей.

## 2 КЛАСС

- объяснять важность чтения для решения учебных задач и применения в различных жизненных ситуациях: переходить от чтения вслух к чтению про себя в соответствии с учебной задачей, обращаться к разным видам чтения (изучающее, ознакомительное, поисковое выборочное, просмотровое выборочное), находить в фольклоре и литературных произведениях отражение нравственных ценностей, традиций, быта, культуры разных народов, ориентироваться в нравственно-этических понятиях в контексте изученных произведений;
- читать вслух целыми словами без пропусков и перестановок букв и слогов доступные по восприятию и небольшие по объёму прозаические и стихотворные произведения в темпе не менее 40 слов в минуту (без отсчётного оценивания);
- читать наизусть с соблюдением орфоэпических и пунктуационных норм не менее 3 стихотворений о Родине, о детях, о семье, о родной природе в разные времена года;
- различать прозаическую и стихотворную речь: называть особенности стихотворного произведения (ритм, рифма);
- понимать содержание, смысл прослушанного/прочитанного произведения: отвечать и формулировать вопросы по фактическому содержанию произведения;
- различать и называть отдельные жанры фольклора (считалки, загадки, пословицы, потешки, небылицы, народные песни, скороговорки, сказки о животных, бытовые и волшебные) и художественной литературы (литературные сказки, рассказы, стихотворения, басни);
- владеть элементарными умениями анализа и интерпретации текста: определять тему и главную мысль, воспроизводить последовательность событий в тексте произведения, составлять план текста (вопросный, номинативный);
- описывать характер героя, находить в тексте средства изображения (портрет) героя и выражения его чувств, оценивать поступки героев произведения, устанавливать взаимосвязь между характером героя и его поступками, сравнивать героев одного произведения по предложенным критериям, характеризовать отношение автора к героям, его поступкам;
- объяснять значение незнакомого слова с опорой на контекст и с использованием словаря; находить в тексте примеры использования слов в прямом и переносном значении;
- осознанно применять для анализа текста изученные понятия (автор, литературный герой, тема, идея, заголовок, содержание произведения, сравнение, эпитет);
- участвовать в обсуждении прослушанного/прочитанного произведения: понимать жанровую принадлежность произведения, формулировать устно простые выводы, подтверждать свой ответ примерами из текста;
- пересказывать (устно) содержание произведения подробно, выборочно, от лица героя, от третьего лица;
- читать по ролям с соблюдением норм произношения, расстановки ударения, инсценировать небольшие эпизоды из произведения;
- составлять высказывания на заданную тему по содержанию произведения (не менее 5 предложений);
- сочинять по аналогии с прочитанным загадки, небольшие сказки, рассказы;
- ориентироваться в книге/учебнике по обложке, оглавлению, аннотации, иллюстрациям, предисловию, условным обозначениям;

- выбирать книги для самостоятельного чтения с учётом рекомендательного списка, используя картотеки, рассказывать о прочитанной книге;
- использовать справочную литературу для получения дополнительной информации в соответствии с учебной задачей.

### 3 КЛАСС

- отвечать на вопрос о культурной значимости устного народного творчества и художественной литературы, находить в фольклоре и литературных произведениях отражение нравственных ценностей, традиций, быта, культуры разных народов, ориентироваться в нравственно-этических понятиях в контексте изученных произведений;
- читать вслух и про себя в соответствии с учебной задачей, использовать разные виды чтения (изучающее, ознакомительное, поисковое выборочное, просмотровое выборочное);
- читать вслух целыми словами без пропусков и перестановок букв и слогов доступные по восприятию и небольшие по объёму прозаические и стихотворные произведения в темпе не менее 60 слов в минуту (без отметочного оценивания);
- читать наизусть не менее 4 стихотворений в соответствии с изученной тематикой произведений;
- различать художественные произведения и познавательные тексты;
- различать прозаическую и стихотворную речь: называть особенности стихотворного произведения (ритм, рифма, строфа), отличать лирическое произведение от эпического;
- понимать жанровую принадлежность, содержание, смысл прослушанного/прочитанного произведения: отвечать и формулировать вопросы к учебным и художественным текстам;
- различать и называть отдельные жанры фольклора (считалки, загадки, пословицы, потешки, небылицы, народные песни, скороговорки, сказки о животных, бытовые и волшебные) и художественной литературы (литературные сказки, рассказы, стихотворения, басни), приводить примеры произведений фольклора разных народов России;
- владеть элементарными умениями анализа и интерпретации текста: формулировать тему и главную мысль, определять последовательность событий в тексте произведения, выявлять связь событий, эпизодов текста; составлять план текста (вопросный, номинативный, цитатный);
- характеризовать героев, описывать характер героя, давать оценку поступкам героев, составлять портретные характеристики персонажей; выявлять взаимосвязь между поступками, мыслями, чувствами героев, сравнивать героев одного произведения и сопоставлять их поступки по предложенным критериям (по аналогии или по контрасту);
- отличать автора произведения от героя и рассказчика, характеризовать отношение автора к героям, поступкам, описанной картине, находить в тексте средства изображения героев (портрет), описание пейзажа и интерьера;
- объяснять значение незнакомого слова с опорой на контекст и с использованием словаря; находить в тексте примеры использования слов в прямом и переносном значении, средств художественной выразительности (сравнение, эпитет, олицетворение);
- осознанно применять изученные понятия (автор, мораль басни, литературный герой, персонаж, характер, тема, идея, заголовок, содержание произведения, эпизод, смысловые части, композиция, сравнение, эпитет, олицетворение);



- участвовать в обсуждении прослушанного/прочитанного произведения: строить монологическое и диалогическое высказывание с соблюдением орфоэпических и пунктуационных норм, устно и письменно формулировать простые выводы, подтверждать свой ответ примерами из текста; использовать в беседе изученные литературные понятия;
- пересказывать произведение (устно) подробно, выборочно, сжато (кратко), от лица героя, с изменением лица рассказчика, от третьего лица;
- при анализе и интерпретации текста использовать разные типы речи (повествование, описание, рассуждение) с учётом специфики учебного и художественного текстов;
- читать по ролям с соблюдением норм произношения, инсценировать небольшие эпизоды из произведения;
- составлять устные и письменные высказывания на основе прочитанного/прослушанного текста на заданную тему по содержанию произведения (не менее 8 предложений), корректировать собственный письменный текст;
- составлять краткий отзыв о прочитанном произведении по заданному алгоритму;
- сочинять тексты, используя аналогии, иллюстрации, придумывать продолжение прочитанного произведения;
- использовать в соответствии с учебной задачей аппарат издания (обложку, оглавление, аннотацию, иллюстрации, предисловие, приложения, сноски, примечания);
- выбирать книги для самостоятельного чтения с учётом рекомендательного списка, используя картотеки, рассказывать о прочитанной книге;
- использовать справочные издания, в том числе верифицированные электронные образовательные и информационные ресурсы, включённые в федеральный перечень.

#### **4 КЛАСС**

- осознавать значимость художественной литературы и фольклора для всестороннего развития личности человека, находить в произведениях отражение нравственных ценностей, фактов бытовой и духовной культуры народов России и мира, ориентироваться в нравственно-этических понятиях в контексте изученных произведений;
- демонстрировать интерес и положительную мотивацию к систематическому чтению и слушанию художественной литературы и произведений устного народного творчества: формировать собственный круг чтения;
- читать вслух и про себя в соответствии с учебной задачей, использовать разные виды чтения (изучающее, ознакомительное, поисковое выборочное, просмотровое выборочное);
- читать вслух целыми словами без пропусков и перестановок букв и слогов доступные по восприятию и небольшие по объёму прозаические и стихотворные произведения в темпе не менее 80 слов в минуту (без отсечного оценивания);
- читать наизусть не менее 5 стихотворений в соответствии с изученной тематикой произведений;
- различать художественные произведения и познавательные тексты;
- различать прозаическую и стихотворную речь: называть особенности стихотворного произведения (ритм, рифма, строфа), отличать лирическое произведение от эпического;
- понимать жанровую принадлежность, содержание, смысл прослушанного/прочитанного произведения: отвечать и формулировать вопросы

(в том числе проблемные) к познавательным, учебным и художественным текстам;

- различать и называть отдельные жанры фольклора (считалки, загадки, пословицы, потешки, небылицы, народные песни, скороговорки, сказки о животных, бытовые и волшебные), приводить примеры произведений фольклора разных народов России;
- соотносить читаемый текст с жанром художественной литературы (литературные сказки, рассказы, стихотворения, басни), приводить примеры разных жанров литературы России и стран мира;
- владеть элементарными умениями анализа и интерпретации текста: определять тему и главную мысль, последовательность событий в тексте произведения, выявлять связь событий, эпизодов текста;
- характеризовать героев, давать оценку их поступкам, составлять портретные характеристики персонажей, выявлять взаимосвязь между поступками и мыслями, чувствами героев, сравнивать героев одного произведения по самостоятельно выбранному критерию (по аналогии или по контрасту), характеризовать собственное отношение к героям, поступкам; находить в тексте средства изображения героев (портрет) и выражения их чувств, описание пейзажа и интерьера, устанавливать причинно-следственные связи событий, явлений, поступков героев;
- объяснять значение незнакомого слова с опорой на контекст и с использованием словаря; находить в тексте примеры использования слов в прямом и переносном значении, средства художественной выразительности (сравнение, эпитет, олицетворение, метафора);
- осознанно применять изученные понятия (автор, мораль басни, литературный герой, персонаж, характер, тема, идея, заголовок, содержание произведения, эпизод, смысловые части, композиция, сравнение, эпитет, олицетворение, метафора, лирика, эпос, образ);
- участвовать в обсуждении прослушанного/прочитанного произведения: строить монологическое и диалогическое высказывание с соблюдением норм русского литературного языка (норм произношения, словоупотребления, грамматики); устно и письменно формулировать простые выводы на основе прослушанного/прочитанного текста, подтверждать свой ответ примерами из текста;
- составлять план текста (вопросный, номинативный, цитатный), пересказывать (устно) подробно, выборочно, сжато (кратко), от лица героя, с изменением лица рассказчика, от третьего лица;
- читать по ролям с соблюдением норм произношения, расстановки ударения, инсценировать небольшие эпизоды из произведения;
- составлять устные и письменные высказывания на заданную тему по содержанию произведения (не менее 10 предложений), писать сочинения на заданную тему, используя разные типы речи (повествование, описание, рассуждение), корректировать собственный текст с учётом правильности, выразительности письменной речи;
- составлять краткий отзыв о прочитанном произведении по заданному алгоритму;
- сочинять по аналогии с прочитанным, составлять рассказ по иллюстрациям, от имени одного из героев, придумывать продолжение прочитанного произведения (не менее 10 предложений);

- использовать в соответствии с учебной задачей аппарат издания (обложку, оглавление, аннотацию, иллюстрации, предисловие, приложения, сноски, примечания);
- выбирать книги для самостоятельного чтения с учётом рекомендательного списка, используя картотеки, рассказывать о прочитанной книге;
- использовать справочную литературу, электронные образовательные и информационные ресурсы информационно-коммуникационной сети Интернет (в условиях контролируемого входа), для получения дополнительной информации в соответствии с учебной задачей.

**ТЕМАТИЧЕСКОЕ ПЛАНИРОВАНИЕ  
1 КЛАСС**

| №<br>п/п                                   | Наименование<br>разделов и тем<br>программы               | Количество часов |                       |                        | Электронные<br>(цифровые)<br>образовательные<br>ресурсы |
|--|---|------------------|-----------------------|------------------------|---|
|  |   | Всего            | Контрольные<br>работы | Практические<br>работы |   |
| <b>Раздел 1. Обучение грамоте</b>          |   |                  |                       |                        |   |
| 1.1  | Развитие речи   | 4                |                       |                        |   |
| 1.2  | Фонетика  | 4                |                       |                        |   |
| 1.3  | Чтение  | 72               |                       |                        |   |
| Итого по разделу                           |   | 80               |                       |                        |   |
| <b>Раздел 2. Систематический курс</b>      |   |                  |                       |                        |   |
| 2.1  | Сказка народная (фольклорная) и литературная (авторская)  | 6                |                       |                        |   |
| 2.2  | Произведения о детях и для детей                          | 9                |                       |                        |   |
| 2.3  | Произведения о родной природе                             | 6                |                       |                        |   |
| 2.4  | Устное народное творчество — малые фольклорные жанры      | 4                |                       |                        |   |
| 2.5  | Произведения о братьях наших меньших                      | 7                |                       |                        |   |
| 2.6  | Произведения о маме                                       | 3                |                       |                        |   |
| 2.7  | Фольклорные и авторские произведения о чудесах и фантазии | 4                |                       |                        |   |
| 2.8  | Библиографическая культура (работа с детской книгой)      | 1                |                       |                        |   |
| Итого по разделу                           |   | 40               |                       |                        |   |
| Резервное время                            |   | 12               |                       |                        |   |
| <b>ОБЩЕЕ КОЛИЧЕСТВО ЧАСОВ ПО ПРОГРАММЕ</b> |   | <b>132</b>       | <b>0</b>              | <b>0</b>               |   |

## 2 КЛАСС

| №<br>п/п | Наименование<br>разделов и тем<br>программы                                   | Количество часов |                       |                        | Электронные<br>(цифровые)<br>образовательные<br>ресурсы |
|----------|---|------------------|-----------------------|------------------------|---|
|          |   | Всего            | Контрольные<br>работы | Практические<br>работы |   |
| 1        | О нашей Родине  | 6                |                       |                        |   |
| 2        | Фольклор (устное народное творчество)   | 16               | 1                     |                        |   |
| 3        | Звуки и краски родной природы в разные времена года (осень)                   | 8                | 1                     |                        |   |
| 4        | О детях и дружбе  | 12               | 1                     |                        |   |
| 5        | Мир сказок  | 12               |                       |                        |   |
| 6        | Звуки и краски родной природы в разные времена года (зима)                    | 12               | 1                     |                        |   |
| 7        | О братьях наших меньших   | 18               | 1                     |                        |   |
| 8        | Звуки и краски родной природы в разные времена года (весна и лето)            | 18               | 1                     |                        |   |
| 9        | О наших близких, о семье  | 13               | 1                     |                        |   |
| 10       | Зарубежная литература   | 11               | 1                     |                        |   |
| 11       | Библиографическая культура (работа с детской книгой и справочной литературой) | 2                |                       |                        |   |
|          | Резервное время   | 4                | 1                     |                        |   |
|          | <b>ОБЩЕЕ КОЛИЧЕСТВО ЧАСОВ ПО ПРОГРАММЕ</b>                                    | <b>132</b>       | <b>9</b>              | <b>0</b>               |   |

### 3 КЛАСС

| №<br>п/п | Наименование<br>разделов и тем<br>программы                                   | Количество часов |                       |                        | Электронные<br>(цифровые)<br>образовательные<br>ресурсы                                 |
|----------|---|------------------|-----------------------|------------------------|---|
|          |   | Всего            | Контрольные<br>работы | Практические<br>работы |   |
| 1        | О Родине и её истории   | 6                |                       |                        | Библиотека ЦОК<br><a href="https://m.edsoo.ru/7f411a40">https://m.edsoo.ru/7f411a40</a> |
| 2        | Фольклор (устное народное творчество)   | 16               | 1                     |                        | Библиотека ЦОК<br><a href="https://m.edsoo.ru/7f411a40">https://m.edsoo.ru/7f411a40</a> |
| 3        | Творчество И.А.Крылова  | 4                |                       |                        | Библиотека ЦОК<br><a href="https://m.edsoo.ru/7f411a40">https://m.edsoo.ru/7f411a40</a> |
| 4        | Творчество А.С.Пушкина  | 9                | 1                     |                        | Библиотека ЦОК<br><a href="https://m.edsoo.ru/7f411a40">https://m.edsoo.ru/7f411a40</a> |
| 5        | Картины природы в произведениях поэтов и писателей XIX века                   | 8                |                       |                        | Библиотека ЦОК<br><a href="https://m.edsoo.ru/7f411a40">https://m.edsoo.ru/7f411a40</a> |
| 6        | Творчество Л.Н.Толстого   | 10               | 1                     |                        | Библиотека ЦОК<br><a href="https://m.edsoo.ru/7f411a40">https://m.edsoo.ru/7f411a40</a> |
| 7        | Литературная сказка   | 9                |                       |                        | Библиотека ЦОК<br><a href="https://m.edsoo.ru/7f411a40">https://m.edsoo.ru/7f411a40</a> |
| 8        | Картины природы в произведениях поэтов и писателей XX века                    | 10               | 1                     |                        | Библиотека ЦОК<br><a href="https://m.edsoo.ru/7f411a40">https://m.edsoo.ru/7f411a40</a> |
| 9        | Произведения о взаимоотношениях человека и животных                           | 16               | 1                     |                        | Библиотека ЦОК<br><a href="https://m.edsoo.ru/7f411a40">https://m.edsoo.ru/7f411a40</a> |
| 10       | Произведения о детях  | 18               | 1                     |                        | Библиотека ЦОК<br><a href="https://m.edsoo.ru/7f411a40">https://m.edsoo.ru/7f411a40</a> |
| 11       | Юмористические произведения   | 6                |                       |                        | Библиотека ЦОК<br><a href="https://m.edsoo.ru/7f411a40">https://m.edsoo.ru/7f411a40</a> |
| 12       | Зарубежная литература   | 10               | 1                     |                        | Библиотека ЦОК<br><a href="https://m.edsoo.ru/7f411a40">https://m.edsoo.ru/7f411a40</a> |
| 13       | Библиографическая культура (работа с детской книгой и справочной литературой) | 4                |                       |                        | Библиотека ЦОК<br><a href="https://m.edsoo.ru/7f411a40">https://m.edsoo.ru/7f411a40</a> |

|                                     |     |   |   |
|-------------------------------------|-----|---|---|
| Резервное время                     | 6   | 1 |   |
| ОБЩЕЕ КОЛИЧЕСТВО ЧАСОВ ПО ПРОГРАММЕ | 132 | 8 | 0 |

#### 4 КЛАСС

| №<br>п/п | Наименование<br>разделов и тем<br>программы              | Количество часов |                       |                        | Электронные<br>(цифровые)<br>образовательные<br>ресурсы                                 |
|----------|--|------------------|-----------------------|------------------------|---|
|          |  | Всего            | Контрольные<br>работы | Практические<br>работы |   |
| 1        | О Родине, героические страницы истории                   | 12               | 1                     |                        | Библиотека ЦОК<br><a href="https://m.edsoo.ru/7f412cec">https://m.edsoo.ru/7f412cec</a> |
| 2        | Фольклор (устное народное творчество)                    | 11               | 1                     |                        | Библиотека ЦОК<br><a href="https://m.edsoo.ru/7f412cec">https://m.edsoo.ru/7f412cec</a> |
| 3        | Творчество И.А.Крылова                                   | 4                |                       |                        | Библиотека ЦОК<br><a href="https://m.edsoo.ru/7f412cec">https://m.edsoo.ru/7f412cec</a> |
| 4        | Творчество А.С.Пушкина                                   | 12               | 1                     |                        | Библиотека ЦОК<br><a href="https://m.edsoo.ru/7f412cec">https://m.edsoo.ru/7f412cec</a> |
| 5        | Творчество М. Ю. Лермонтова                              | 4                |                       |                        | Библиотека ЦОК<br><a href="https://m.edsoo.ru/7f412cec">https://m.edsoo.ru/7f412cec</a> |
| 6        | Литературная сказка                                      | 9                | 1                     |                        | Библиотека ЦОК<br><a href="https://m.edsoo.ru/7f412cec">https://m.edsoo.ru/7f412cec</a> |
| 7        | Картины природы в творчестве поэтов и писателей XIX века | 7                |                       |                        | Библиотека ЦОК<br><a href="https://m.edsoo.ru/7f412cec">https://m.edsoo.ru/7f412cec</a> |
| 8        | Творчество Л. Н. Толстого                                | 7                | 1                     |                        | Библиотека ЦОК<br><a href="https://m.edsoo.ru/7f412cec">https://m.edsoo.ru/7f412cec</a> |
| 9        | Картины природы в творчестве поэтов и писателей XX века  | 6                |                       |                        | Библиотека ЦОК<br><a href="https://m.edsoo.ru/7f412cec">https://m.edsoo.ru/7f412cec</a> |
| 10       | Произведения о животных и родной природе                 | 12               | 1                     |                        | Библиотека ЦОК<br><a href="https://m.edsoo.ru/7f412cec">https://m.edsoo.ru/7f412cec</a> |
| 11       | Произведения о детях                                     | 13               | 1                     |                        | Библиотека ЦОК<br><a href="https://m.edsoo.ru/7f412cec">https://m.edsoo.ru/7f412cec</a> |
| 12       | Пьеса  | 5                |                       |                        | Библиотека ЦОК<br><a href="https://m.edsoo.ru/7f412cec">https://m.edsoo.ru/7f412cec</a> |
| 13       | Юмористические произведения                              | 6                |                       |                        | Библиотека ЦОК<br><a href="https://m.edsoo.ru/7f412cec">https://m.edsoo.ru/7f412cec</a> |



|    |   |     |   |   |
|----|---|-----|---|---|
| 14 | Зарубежная литература   | 8   |   |   |
| 15 | Библиографическая культура (работа с детской книгой и справочной литературой) | 7   |   |   |
|    | Резервное время   | 9   | 1 |   |
|    | ОБЩЕЕ КОЛИЧЕСТВО ЧАСОВ ПО ПРОГРАММЕ   | 132 | 8 | 0 |

Библиотека ЦОК  
<https://m.edsoo.ru/7f412cec>

Библиотека ЦОК  
<https://m.edsoo.ru/7f412cec>



**ПОУРОЧНОЕ ПЛАНИРОВАНИЕ  
1 КЛАСС**

| <b>№ п/п</b> | <b>Тема урока</b>  | <b>Количество часов<br/>Всего</b> | <b>Электронные цифровые<br/>образовательные ресурсы</b> |
|--------------|--|-----------------------------------|---|
| 1            | Составление рассказов по сюжетным картинкам  | 1                                 |   |
| 2            | Выделение предложения из речевого потока   | 1                                 |   |
| 3            | Моделирование состава предложения  | 1                                 |   |
| 4            | Слушание литературного произведения о Родине. Произведение по выбору, например, С.Д. Дрожжин "Привет"              | 1                                 |   |
| 5            | Выделение первого звука в слове  | 1                                 |   |
| 6            | Проведение звукового анализа слова   | 1                                 |   |
| 7            | Выделение гласных звуков в слове   | 1                                 |   |
| 8            | Слушание литературного произведения о Родине. Произведение по выбору, например, Е.В. Серова "Мой дом"              | 1                                 |   |
| 9            | Сравнение звуков по твёрдости-мягкости   | 1                                 |   |
| 10           | Отражение качественных характеристик звуков в моделях слов   | 1                                 |   |
| 11           | Отработка умения проводить звуковой анализ слова   | 1                                 |   |
| 12           | Слушание литературного произведения о природе. Произведение по выбору, например, И.С Соколов-Микитов "Русский лес" | 1                                 |   |
| 13           | Отработка умения устанавливать последовательность звуков в слове   | 1                                 |   |
| 14           | Знакомство со строчной и заглавной буквами А, а  | 1                                 |   |

|    |   |   |
|----|---|---|
| 15 | Проведение звукового анализа слов с буквами А, а  | 1 |
| 16 | Знакомство со строчной и заглавной буквами Я, я   | 1 |
| 17 | Проведение звукового анализа слов с буквами Я, я  | 1 |
| 18 | Знакомство со строчной и заглавной буквами О, о   | 1 |
| 19 | Слушание литературного произведения о родной природе. Произведение по выбору, например, М.Л. Михайлов "Лесные хоромы" | 1 |
| 20 | Знакомство со строчной и заглавной буквами Ё, ё   | 1 |
| 21 | Проведение звукового анализа слов с буквами Ё, ё  | 1 |
| 22 | Знакомство со строчной и заглавной буквами У, у   | 1 |
| 23 | Проведение звукового анализа слов с буквами У, у  | 1 |
| 24 | Знакомство со строчной и заглавной буквами Ю, ю   | 1 |
| 25 | Проведение звукового анализа слов с буквами Ю, ю  | 1 |
| 26 | Знакомство со строчной и заглавной буквами Э, э   | 1 |
| 27 | Слушание литературного произведения о детях. Произведение по выбору, например, А.Л.Барто "В школу"                    | 1 |
| 28 | Знакомство со строчной и заглавной буквами Е, е   | 1 |
| 29 | Проведение звукового анализа слов с   | 1 |

|    |   |   |
|----|---|---|
|    | буквами Е, е  |   |
| 30 | Знакомство со строчной буквой ы   | 1 |
| 31 | Знакомство со строчной и заглавной буквами И, и   | 1 |
| 32 | Проведение звукового анализа слов с буквами И, и  | 1 |
| 33 | Слушание литературного произведения о детях. Произведение по выбору, например, В.К.Железников "История с азбукой" | 1 |
| 34 | Повторение правил обозначения буквами гласных звуков после мягких и твёрдых согласных звуков                      | 1 |
| 35 | Знакомство со строчной и заглавной буквами М, м   | 1 |
| 36 | Проведение звукового анализа слов с буквами М, м  | 1 |
| 37 | Знакомство со строчной и заглавной буквами Н, н   | 1 |
| 38 | Проведение звукового анализа слов с буквами Н, н  | 1 |
| 39 | Знакомство со строчной и заглавной буквами Р, р   | 1 |
| 40 | Проведение звукового анализа слов с буквами Р, р  | 1 |
| 41 | Знакомство со строчной и заглавной буквами Л, л   | 1 |
| 42 | Проведение звукового анализа слов с буквами Л, л  | 1 |
| 43 | Знакомство со строчной и заглавной буквами Ё, ё   | 1 |
| 44 | Слушание литературного произведения. Произведение по выбору, например,  | 1 |

В.Г.Сутеев "Дядя Миша"

|    |  |   |
|----|--|---|
| 45 | Знакомство со строчной и заглавной буквами Г, г  | 1 |
| 46 | Проведение звукового анализа слов с буквами Г, г   | 1 |
| 47 | Знакомство со строчной и заглавной буквами К, к  | 1 |
| 48 | Проведение звукового анализа слов с буквами К, к   | 1 |
| 49 | Знакомство со строчной и заглавной буквами З, з  | 1 |
| 50 | Проведение звукового анализа слов с буквами З, з   | 1 |
| 51 | Знакомство со строчной и заглавной буквами С, с  | 1 |
| 52 | Проведение звукового анализа слов с буквами С, с   | 1 |
| 53 | Знакомство со строчной и заглавной буквами Д, д  | 1 |
| 54 | Проведение звукового анализа слов с буквами Д, д   | 1 |
| 55 | Знакомство со строчной и заглавной буквами Т, т  | 1 |
| 56 | Слушание литературного произведения. Произведение по выбору, например, В.В.Бианки "Лесной Колобок - Колючий бок" | 1 |
| 57 | Знакомство со строчной и заглавной буквами Б, б  | 1 |
| 58 | Проведение звукового анализа слов с буквами Б, б   | 1 |
| 59 | Знакомство со строчной и заглавной   | 1 |

|    |   |   |
|----|---|---|
|    | буквами П, п  |   |
| 60 | Проведение звукового анализа слов с буквами П, п  | 1 |
| 61 | Знакомство со строчной и заглавной буквами В, в   | 1 |
| 62 | Проведение звукового анализа слов с буквами В, в  | 1 |
| 63 | Знакомство со строчной и заглавной буквами Ф, ф   | 1 |
| 64 | Слушание стихотворений о животных. Произведение по выбору, например, А.А. Блок "Зайчик"                                   | 1 |
| 65 | Знакомство со строчной и заглавной буквами Ж, ж   | 1 |
| 66 | Проведение звукового анализа слов с буквами Ж, ж  | 1 |
| 67 | Знакомство со строчной и заглавной буквами Ш, ш   | 1 |
| 68 | Слушание литературного произведения о животных. По выбору: Произведение по выбору, например, М.М. Пришвин "Лисичкин хлеб" | 1 |
| 69 | Знакомство со строчной и заглавной буквами Ч, ч   | 1 |
| 70 | Проведение звукового анализа слов с буквами Ч, ч  | 1 |
| 71 | Знакомство со строчной и заглавной буквами Щ, щ   | 1 |
| 72 | Слушание литературного произведения о детях. Произведение по выбору, например, Е.А.Пермяк "Пичугин мост"                  | 1 |
| 73 | Знакомство со строчной и заглавной  | 1 |

|    |   |   |
|----|---|---|
|    | буквами Х, х  |   |
| 74 | Проведение звукового анализа слов с буквами Х, х  | 1 |
| 75 | Знакомство со строчной и заглавной буквами Ц, ц   | 1 |
| 76 | Слушание литературного произведения. Произведение по выбору, например, С.Я.Маршак "Тихая сказка"    | 1 |
| 77 | Отработка навыка чтения   | 1 |
| 78 | Знакомство с буквой ь. Различение функций буквы ь   | 1 |
| 79 | Знакомство с особенностями буквы ь  | 1 |
| 80 | Слушание литературного произведения. Произведение по выбору, например, В.Г.Сутеев "Ёлка"            | 1 |
| 81 | Резервный урок.Обобщение знаний о буквах. Русский алфавит   | 1 |
| 82 | Резервный урок. Чтение произведений о буквах алфавита. С.Я.Маршак "Ты эти буквы заучи"              | 1 |
| 83 | Резервный урок. Совершенствование навыка чтения. А.А. Шибаев "Беспокойные соседки", "Познакомились" | 1 |
| 84 | Резервный урок. Слушание литературных (авторских) сказок. Сказка К.Чуковского "Муха-Цокотуха"       | 1 |
| 85 | Резервный урок.Определение темы произведения: о животных. На примере произведений Е.И. Чарушина     | 1 |
| 86 | Резервный урок.Чтение небольших произведений о животных Н.И. Сладкова                               | 1 |
| 87 | Резервный урок. Чтение рассказов о  | 1 |



|    |   |   |
|----|---|---|
|    | животных. Ответы на вопросы по содержанию произведения  |   |
| 88 | Резервный урок. Слушание литературных (авторских) сказок. Русская народная сказка "Лисичка-сестричка и волк"                            | 1 |
| 89 | Резервный урок. Чтение небольших произведений Л.Н. Толстого о детях   | 1 |
| 90 | Резервный урок. Чтение произведений о детях Н.Н. Носова   | 1 |
| 91 | Резервный урок. Чтение рассказов о детях. Ответы на вопросы по содержанию произведения  | 1 |
| 92 | Резервный урок. Слушание литературных произведений. Е.Ф. Трутнева "Когда это бывает?"   | 1 |
| 93 | Нравственные ценности и идеи в фольклорных (народных) сказках: отношения к природе, людям, предметам                                    | 1 |
| 94 | Характеристика героев в фольклорных (народных) сказках о животных. На примере сказок «Лисица и тетерев», «Лиса и рак» и других на выбор | 1 |
| 95 | Реальность и волшебство в литературных (авторских) сказках. На примере произведений В.Г. Сутеева и других на выбор                      | 1 |
| 96 | Работа с фольклорной и литературной (авторской) сказками: событийная сторона сказок (последовательность событий)                        | 1 |
| 97 | Отражение сюжета произведения в иллюстрациях  | 1 |
| 98 | Сравнение героев фольклорных  | 1 |

|     |   |   |
|-----|---|---|
|     | (народных) и литературных (авторских) сказок: сходство и различия. На примере произведения К.Д.Ушинского «Петух и собака» и других на выбор |   |
| 99  | Определение темы произведения: о жизни, играх, делах детей  | 1 |
| 100 | Выделение главной мысли (идеи) произведения. На примере рассказов К.Д.Ушинского и других на выбор   | 1 |
| 101 | Заголовок произведения, его значение для понимания содержания   | 1 |
| 102 | Рассказы о детях. На примере произведения Л.Н. Толстого «Косточка» и других на выбор  | 1 |
| 103 | Рассказы о детях. На примере произведения В.А. Осеевой «Три товарища» и других на выбор   | 1 |
| 104 | Характеристика героя произведения: оценка поступков и поведения. На примере произведения Е.А. Пермяка «Торопливый ножик»                    | 1 |
| 105 | Работа с текстом произведения: осознание понятий друг, дружба, забота. На примере произведения Ю.И. Ермолаев «Лучший друг»                  | 1 |
| 106 | Стихотворения о детях. На примере произведения А.Л. Барто «Я – лишний» и других на выбор  | 1 |
| 107 | Работа с текстом произведения: осознание понятий труд, взаимопомощь   | 1 |
| 108 | Восприятие произведений о маме: проявление любви и заботы о родных  | 1 |

|     |  |   |
|-----|--|---|
|     | людях. На примере стихотворения А.Л. Барто «Мама» и других на выбор  |   |
| 109 | Выделение главной мысли (идеи): заботливое и внимательное отношение к родным и близким людям. На примере стихотворения Е.А. Благиной «Посидим в тишине» и других на выбор          | 1 |
| 110 | Осознание отражённых в произведении понятий: чувство любви матери к ребёнку, детей к матери, близким. На примере произведения А.В. Митяева «За что я люблю маму» и других на выбор | 1 |
| 111 | Определение темы произведения: изображение природы в разные времена года   | 1 |
| 112 | Наблюдение за особенностями стихотворной речи: рифма, ритм. Роль интонации при выразительном чтении: темп, сила голоса   | 1 |
| 113 | Восприятие произведений о родной природе: краски и звуки весны   | 1 |
| 114 | Сравнение стихотворного и прозаического текста о природе весной. Определение настроений, которые они создают   | 1 |
| 115 | Выделение главной мысли (идеи) в произведениях о родной природе, о Родине  | 1 |
| 116 | Работа с детскими книгами. Отражение в иллюстрации эмоционального отклика на произведение  | 1 |
| 117 | Знакомство с малыми жанрами устного народного творчества: потешка, загадка, пословица  | 1 |

|     |   |   |
|-----|---|---|
| 118 | Особенности загадки как средства воспитания живости ума, сообразительности  | 1 |
| 119 | Понимание пословицы как средства проявления народной мудрости, краткого изречения жизненных правил  | 1 |
| 120 | Характеристика особенностей потешки как игрового народного фольклора  | 1 |
| 121 | Определение темы произведения: о взаимоотношениях человека и животных   | 1 |
| 122 | Выделение главной мысли (идеи) в произведениях о братьях наших меньших: бережное отношение к животным   | 1 |
| 123 | Отражение в произведениях понятий: любовь и забота о животных. На примере произведений М.М. Пришвина и других на выбор                            | 1 |
| 124 | Описание героя произведения, его внешности, действий. На примере произведений В.В. Бианки и других на выбор                                       | 1 |
| 125 | Сравнение художественных и научно-познавательных текстов: описание героя-животного  | 1 |
| 126 | Работа с текстом произведения: характеристика героя, его внешности, действий. На примере произведения Е.И. Чарушина «Про Томку» и других на выбор | 1 |
| 127 | Составление выставки книг «Произведения о животных»: художественный и научно-познавательные   | 1 |
| 128 | Восприятие произведений о чудесах и   | 1 |

|     |   |            |
|-----|---|------------|
|     | фантазии: способность автора замечать необычное в окружающем мире произведения авторов на выбор                                     |            |
| 129 | Открытие чудесного в обыкновенных явлениях. На примере стихотворений В.В. Лунина «Я видел чудо», Р.С. Сефа «Чудо» и других на выбор | 1          |
| 130 | Мир фантазии и чудес в произведениях Б.В. Заходера «Моя Вообразия», Ю.П. Мориц «Сто фантазий» и других на выбор                     | 1          |
| 131 | Сравнение фольклорных и авторских произведений о чудесах и фантазии: сходство и различие  | 1          |
| 132 | Ориентировка в книге: обложка, иллюстрация, оглавление. Выбор книг в библиотеке   | 1          |
|     | <b>ОБЩЕЕ КОЛИЧЕСТВО ЧАСОВ ПО ПРОГРАММЕ</b>  | <b>132</b> |

## 2 КЛАСС

| № п/п | Тема урока  | Количество часов<br>Всего | Электронные цифровые<br>образовательные ресурсы |
|-------|---|---------------------------|---|
| 1     | Патриотическое звучание произведения Ф.П. Савинова «Родина» и другие по выбору  | 1                         |   |
| 2     | Отражение темы Родина в произведении И.С. Никитина «Русь»   | 1                         |   |
| 3     | Отражение нравственных ценностей в произведениях о Родине: любовь к родному краю. На примере произведения С.Т.Романовского «Русь» | 1                         |   |
| 4     | Любовь к природе – тема произведений о Родине. На примере произведения К.Г.Паустовского «Мещёрская сторона»                       | 1                         |   |
| 5     | Анализ заголовка стихотворения А.А. Прокофьева "Родина" и соотнесение его с главной мыслью произведения                           | 1                         |   |
| 6     | Отражение темы Родины в изобразительном искусстве   | 1                         |   |
| 7     | Характеристика особенностей народных песен  | 1                         |   |
| 8     | Загадка как жанр фольклора, тематические группы загадок   | 1                         |   |
| 9     | Анализ особенностей скороговорок, их роль в речи  | 1                         |   |
| 10    | Ритм и счёт – основа построения считалок  | 1                         |   |
| 11    | Шуточные фольклорные произведения: игра со словом. Небылица как «перевёртыш событий»  | 1                         |   |
| 12    | Пословицы как жанр фольклора  | 1                         |   |

|    |  |   |
|----|--|---|
| 13 | Произведения малых жанров фольклора: потешки, считалки, пословицы, скороговорки, небылицы, загадки                   | 1 |
| 14 | Общее представление о волшебной сказке: присказки, повторы. Русская народная сказка «Снегурочка»                     | 1 |
| 15 | Характеристика героя волшебной сказки, постоянные эпитеты  | 1 |
| 16 | Особенности сказок о животных. На примере русской народной сказки «Петушок и бобовое зёрнышко»                       | 1 |
| 17 | Бытовые сказки: особенности построения и язык. Диалоги героев в русской народной сказке «Каша из топора»             | 1 |
| 18 | Сказка – выражение народной мудрости, нравственная идея фольклорных сказок   | 1 |
| 19 | Особенности сказок разного вида (о животных, бытовые, волшебные)   | 1 |
| 20 | Фольклорные произведения народов России. Отражение в сказках быта и культуры народов России. Произведения по выбору  | 1 |
| 21 | Произведения устного народного творчества  | 1 |
| 22 | Тематическая проверочная работа по итогам раздела «Фольклор»   | 1 |
| 23 | Осень в произведениях А.С. Пушкина «Уж небо осенью дышало...», Г.А. Скребицкого «Четыре художника» и других на выбор | 1 |
| 24 | Восприятие осени в произведении М.М.Пришвина «Утро» и других на выбор  | 1 |

|    |  |   |
|----|--|---|
| 25 | Наблюдение за художественными особенностями текста. Произведения по выбору   | 1 |
| 26 | Описание картин осеннего леса в произведениях писателей. Произведения по выбору  | 1 |
| 27 | Сравнение стихотворений об осени. На примере произведений А.А. Плещеева «Осень» и А.К. Толстого «Осень. Обсыпается весь наш бедный сад...» | 1 |
| 28 | Восприятие пейзажной лирики. Произведения по выбору, например, К.Д. Бальмонт «Осень»   | 1 |
| 29 | Тематическая проверочная работа по итогам раздела «Звуки и краски осенней природы»   | 1 |
| 30 | Составление устных рассказов «Природа осенью» по изученным текстам   | 1 |
| 31 | Резервный урок. Создание осеннего пейзажа: краски и звуки. Произведения художников и композиторов по выбору                                | 1 |
| 32 | Резервный урок. Работа с детскими книгами: «Произведения писателей о родной природе»   | 1 |
| 33 | Отражение понятия взаимопомощь в произведениях А.Л. Барто «Катя», Ю.И. Ермолаева «Два пирожных» и других на выбор                          | 1 |
| 34 | Главный герой: общее представление. Рассказ на выбор, например, С.А. Баруздин «Как Алёшке учиться надоело»                                 | 1 |
| 35 | Оценка поступков и поведения главного  | 1 |



|    |  |   |
|----|--|---|
|    | героя. Произведения на выбор, например, А.Е.Пермяк «Смородинка»  |   |
| 36 | Сравнение героев рассказов Н.Н. Носова «На горке» и «Заплата»  | 1 |
| 37 | Представление темы труда в произведениях писателей. на выбор, например, В.Г. Сутеев «Кто лучше?»                   | 1 |
| 38 | Характеристика героя, его портрет. Произведения о детях на выбор, например, М.М.Зощенко «Самое главное»            | 1 |
| 39 | Работа со стихотворением В.В. Лунина «Я и Вовка»   | 1 |
| 40 | Тема дружбы в рассказе Е.А. Пермяка «Две пословицы» и других на выбор  | 1 |
| 41 | Характеристика главного героя рассказа Л.Н.Толстого «Филиппок»   | 1 |
| 42 | Выделение главной мысли (идеи) рассказа В.Ю.Драгунского «Тайное становится явным»                                  | 1 |
| 43 | Отражение темы дружбы в рассказах о детях  | 1 |
| 44 | Тематическая проверочная работа по итогам раздела «О детях и дружбе»   | 1 |
| 45 | Средства художественной выразительности: сравнение. Произведения по выбору, например, З.Н.Александрова «Снежок»    | 1 |
| 46 | Наблюдение за описанием в художественном тексте. Произведения по выбору, например, С.А. Иванов «Каким бывает снег» | 1 |
| 47 | Картины зимнего леса в рассказе И.С.   | 1 |

|    |   |   |
|----|---|---|
|    | Соколова-Микитова «Зима в лесу»   |   |
| 48 | Сравнение образа зимы в произведениях А.С.Пушкина «Вот север, тучи нагоняя...» и С.А.Есенина «Поёт зима – аукает» | 1 |
| 49 | Работа со стихотворением Ф.И. Тютчева «Чародейкою Зимою»  | 1 |
| 50 | Средства художественной выразительности: эпитет. Произведения по выбору, например, Н.А.Некрасов «Мороз-воевода»   | 1 |
| 51 | Составление устного рассказа «Краски и звуки зимнего леса» по изученным текстам                                   | 1 |
| 52 | Описание игр и зимних забав детей. Произведения по выбору, например, И.З.Суриков «Детство»                        | 1 |
| 53 | Жизнь животных зимой: научно-познавательные рассказы Произведения по выбору, например, Г.А. Скребицкого           | 1 |
| 54 | Восприятие зимнего пейзажа в лирических произведениях по выбору   | 1 |
| 55 | Тематическая проверочная работа по итогам раздела «Звуки и краски зимней природы»                                 | 1 |
| 56 | Тема "Природа зимой" в картинах художников и произведениях композиторов   | 1 |
| 57 | Характеристика героев русской народной сказки «Дети Деда Мороза»  | 1 |
| 58 | Фольклорная основа авторской сказки В.И.Даля «Девочка Снегурочка»   | 1 |
| 59 | Сравнение сюжетов и героев русской народной сказки «Снегурочка» и   | 1 |

|    |   |   |
|----|---|---|
|    | литературной (авторской) В.И. Даля<br>«Девочка Снегурочка»  |   |
| 60 | Фольклорная основа литературной<br>(авторской) сказки В.Ф. Одоевского<br>«Мороз Иванович»   | 1 |
| 61 | Составление плана сказки: части текста, их<br>главные темы  | 1 |
| 62 | Иллюстрации, их назначение в раскрытии<br>содержания произведения   | 1 |
| 63 | Организация творческих проектов<br>«Царство Мороза Ивановича» и «Приметы<br>Нового года»  | 1 |
| 64 | Здравствуй, праздник новогодний!  | 1 |
| 65 | Волшебный мир сказок. «У лукоморья дуб<br>зелёный...» А.С. Пушкин   | 1 |
| 66 | Поучительный смысл «Сказки о рыбаке и<br>рыбке» А.С. Пушкина. Характеристика<br>героев  | 1 |
| 67 | Сравнение сказки А.С. Пушкина «Сказка о<br>рыбаке и рыбке» с фольклорными<br>(народными) сказками   | 1 |
| 68 | Работа с фольклорной (народной) и<br>литературной (авторской) сказкой:<br>составление плана произведения,<br>выделение особенностей языка | 1 |
| 69 | Отражение образов животных в устном<br>народном творчестве (фольклоре). На<br>примере русской народной песни<br>«Коровушка»               | 1 |
| 70 | Характеристика героев-животных в<br>фольклорных (народных) сказках.<br>Корякская народная сказка «Хитрая лиса»                            | 1 |

|    |   |   |
|----|---|---|
|    | и другие на выбор   |   |
| 71 | Особенности сказок о животных. На примере русской народной сказки «Зимовье зверей» и других на выбор  | 1 |
| 72 | Фольклорные произведения народов России. Произведения по выбору, например, осетинская народная сказка «Человек и ёж»                              | 1 |
| 73 | Сравнение описания героев-животных в фольклорных (народных) и литературных произведениях. На примере произведений К.Д.Ушинского и других на выбор | 1 |
| 74 | Соотнесение заголовка и главной мысли рассказа Е.И. Чарушина «Страшный рассказ»   | 1 |
| 75 | Осознание понятий друг, дружба на примере произведений о животных. Произведения по выбору, например, удмуртская народная сказка «Мышь и воробей»  | 1 |
| 76 | Особенности басни как жанра литературы. Мораль басни как нравственный урок (поучение)   | 1 |
| 77 | Сравнение прозаической и стихотворной басен И.А. Крылова «Лебедь, Щука и Рак» и Л.Н.Толстого «Лев и мышь»   | 1 |
| 78 | Оценка поступков и поведения героя произведения Б.С. Житкова «Храбрый утёнок»   | 1 |
| 79 | Отражение темы "Дружба животных" в стихотворении В.Д. Берестова «Кошкин щенок» и других на выбор  | 1 |

|    |   |   |
|----|---|---|
| 80 | Сравнение описания животных в художественном и научно-познавательном тексте   | 1 |
| 81 | Представление темы «Отношение человека к животным» в произведениях писателей  | 1 |
| 82 | Отражение нравственно-этических понятий (защита и забота о животных) на примере рассказа М.М. Пришвина «Ребята и утята» и других на выбор | 1 |
| 83 | Образы героев стихотворных и прозаических произведений о животных   | 1 |
| 84 | Тематическая проверочная работа по итогам раздела «О братьях наших меньших»   | 1 |
| 85 | Знакомство с художниками-иллюстраторами, анималистами Е.И. Чарушиным, В.В. Бианки   | 1 |
| 86 | Работа с детскими книгами на тему: «О братьях наших меньших»: составление аннотации   | 1 |
| 87 | Старинные народные весенние праздники и обряды. Заклички, веснянки  | 1 |
| 88 | Народная наблюдательность, выраженная в малых жанрах устного народного творчества (фольклоре)   | 1 |
| 89 | Наблюдение за описанием весны в художественном тексте. Произведения по выбору, например, А.П. Чехов «Весной» (отрывок)                    | 1 |
| 90 | Картины весеннего леса в рассказе Г.А. Скребицкого «Четыре художника»   | 1 |
| 91 | Средства художественной   | 1 |

|     |  |   |
|-----|--|---|
|     | выразительности в стихотворениях о весне. Произведения по выбору, например, С.Я. Маршак «Весенняя песенка»   |   |
| 92  | Работа со стихотворением Ф.И. Тютчева «Зима недаром злится»: выделение средств художественной выразительности                                      | 1 |
| 93  | Жизнь животных весной: рассказы и сказки писателей. Произведения по выбору, например, сказки и рассказы Н.И. Сладкова                              | 1 |
| 94  | Красота весенней природы, отражённая в лирических произведениях. Произведения по выбору, например, А.А. Фет «Уж верба вся пушистая»                | 1 |
| 95  | Звуки весеннего леса и картины пробуждающейся природы в произведениях писателей. Произведения по выбору, например, Г.А.Скребицкий «Весенняя песня» | 1 |
| 96  | Восприятие весеннего пейзажа в лирических произведениях  | 1 |
| 97  | Тема прихода весны в произведениях В.А.Жуковского «Жаворонок» и «Приход весны»   | 1 |
| 98  | Признаки весны, отражённые в произведениях писателей   | 1 |
| 99  | Сравнение образов одуванчика в произведениях О.И. Высотской «Одуванчик» и М.М. Пришвина «Золотой луг»  | 1 |
| 100 | Создание весеннего пейзажа в произведениях писателей   | 1 |

|     |   |   |
|-----|---|---|
| 101 | Составление устного рассказа «Краски и звуки весеннего леса» по изученным текстам   | 1 |
| 102 | Тематическая проверочная работа по итогам раздела «Звуки и краски весенней природы»   | 1 |
| 103 | Восприятие произведений о весне. Выделение средств художественной выразительности (сравнение, эпитет)                                     | 1 |
| 104 | Тема «Природа весной» в картинах художников и произведениях композиторов  | 1 |
| 105 | Тема семьи в творчестве писателей. На примере произведения Л.Н. Толстого «Отец и сыновья» и других га выбор                               | 1 |
| 106 | Характеристика особенностей колыбельных народных песен: интонационный рисунок   | 1 |
| 107 | Сравнение народной колыбельной песни и стихотворения А.А. Плещеева «Песня матери»: любовь и переживание матери                            | 1 |
| 108 | Оценка взаимоотношений взрослых и детей на примере рассказа Е.А. Пермяка «Случай с кошельком»   | 1 |
| 109 | Анализ заголовка и соотнесение его с главной мыслью произведения: В.А. Осеева «Сыновья»   | 1 |
| 110 | Нравственные семейные ценности в фольклорных (народных) сказках. Произведения по выбору, например, татарская народная сказка «Три дочери» | 1 |
| 111 | Международный женский день – тема   | 1 |

художественных произведений

- |     |  |   |
|-----|--|---|
| 112 | Восприятие произведений о маме: проявление любви и радости общения. Произведения по выбору, например, Л.Н. Толстой «Лучше всех»  | 1 |
| 113 | Выделение главной мысли (идеи): уважение и внимание к старшему поколению. Произведения по выбору, например, Р.С. Сеф «Если ты ужасно гордый»                                     | 1 |
| 114 | Работа с текстом произведения С.В. Михалкова «Быль для детей»: осознание темы Великой Отечественной войны  | 1 |
| 115 | Отражение темы День Победы в произведении С.А. Баруздина «Салют» и другие на выбор   | 1 |
| 116 | Тематическая проверочная работа по итогам раздела «О наших близких, о семье»   | 1 |
| 117 | Работа с детскими книгами на тему: «О наших близких, о семье»: выбор книг на основе тематической картотеки   | 1 |
| 118 | Сходство тем и сюжетов сказок разных народов. Произведения по выбору, например, английская народная сказка «Как Джек ходил счастье искать»                                       | 1 |
| 119 | Хитрец и глупец в фольклорных (народных) сказках. Произведения по выбору, например, норвежская сказка «Лис Миккель и медведь Бамсе» и русская народная сказка «Вершки и корешки» | 1 |
| 120 | Отражение темы дружбы в сказке братьев Гримм «Бременские музыканты»  | 1 |



|     |   |   |
|-----|---|---|
| 121 | Работа со сказкой братьев Гримм «Бременские музыканты»: составление плана произведения                        | 1 |
| 122 | Х.-К. Андерсен - известный писатель-сказочник. Знакомство с его произведениями                                | 1 |
| 123 | Выделение главной мысли (идеи) сказки Х.-К. Андерсена «Пятеро из одного стручка» и других его сказок на выбор | 1 |
| 124 | Особенности построения волшебной сказки Ш.Перро «Кот в сапогах»   | 1 |
| 125 | Характеристика героев сказки Ш.Перро «Кот в сапогах»  | 1 |
| 126 | Фантазёры и мечтатели – герои произведений. Произведения по выбору, например, Э.Распе «Необыкновенный олень»  | 1 |
| 127 | Тематическая проверочная работа по итогам раздела «Зарубежные писатели-сказочники»                            | 1 |
| 128 | Работа с детскими книгами на тему: «Зарубежные сказочники»: соотнесение иллюстраций с содержанием сказок      | 1 |
| 129 | Книга как источник необходимых знаний. На примере произведения Г.А. Ладонщиков «Лучший друг»                  | 1 |
| 130 | Ориентировка в книге: обложка, содержание, аннотация, иллюстрация   | 1 |
| 131 | Резервный урок.Работа с детскими книгами: виды книг (учебная, художественная, справочная)                     | 1 |
| 132 | Резервный урок.Восприятие лета в  | 1 |

произведении И.Э. Сурикова «Лето»  
ОБЩЕЕ КОЛИЧЕСТВО ЧАСОВ ПО ПРОГРАММЕ 132

### 3 КЛАСС

| № п/п | Тема урока   | Количество часов<br>Всего | Электронные цифровые<br>образовательные ресурсы  |
|-------|--|---------------------------|--|
| 1     | Раскрытие главной идеи произведения К.Д. Ушинского «Наше отечество»: чувство любви к Родине, сопричастность к прошлому и настоящему своей страны | 1                         | Библиотека ЦОК<br><a href="https://m.edsoo.ru/8bc478de">https://m.edsoo.ru/8bc478de</a>  |
| 2     | Патриотическое звучание стихотворения С.А. Васильева «Россия»: интонация, темп, ритм, логические ударения  | 1                         | Библиотека ЦОК<br><a href="https://m.edsoo.ru/8bc47a6e">https://m.edsoo.ru/8bc47a6e</a>  |
| 3     | Осознание нравственных ценностей в произведениях о Родине: любовь к родной стороне, гордость за красоту и величие своей Отчизны                  | 1                         | Библиотека ЦОК<br><a href="https://m.edsoo.ru/8bc47b72">https://m.edsoo.ru/8bc47b72</a>  |
| 4     | Создание образа Родины в произведениях писателей. Произведения по выбору, например, Т.В. Бокова «Родина»   | 1                         | Библиотека ЦОК<br><a href="https://m.edsoo.ru/8bc47c76">https://m.edsoo.ru/8bc47c76</a>  |
| 5     | Отражение темы Родина в произведении М.М. Пришвин «Моя Родина»: роль и особенности заголовка   | 1                         | Библиотека ЦОК<br><a href="https://m.edsoo.ru/8bc47d84">https://m.edsoo.ru/8bc47d84</a>  |
| 6     | Репродукции картин как иллюстрации к произведениям о Родине  | 1                         | Библиотека ЦОК<br><a href="https://m.edsoo.ru/8bc47e88">https://m.edsoo.ru/8bc47e88</a>  |
| 7     | Устное народное творчество. Характеристика малых жанров фольклора: потешки, небылицы, скороговорки, считалки                                     | 1                         | Библиотека ЦОК<br><a href="https://m.edsoo.ru/8bc483ec">https://m.edsoo.ru/8bc483ec</a><br><a href="https://m.edsoo.ru/8bc4a25a">https://m.edsoo.ru/8bc4a25a</a> |
| 8     | Загадка как жанр фольклора, знакомство с видами загадок  | 1                         | Библиотека ЦОК<br><a href="https://m.edsoo.ru/8bc4861c">https://m.edsoo.ru/8bc4861c</a><br><a href="https://m.edsoo.ru/8bc4a4f8">https://m.edsoo.ru/8bc4a4f8</a> |
| 9     | Пословицы народов России: тематические группы  | 1                         | Библиотека ЦОК<br><a href="https://m.edsoo.ru/8bc4a3cc">https://m.edsoo.ru/8bc4a3cc</a>  |

|    |  |   |  |     |
|----|--|---|--|-----|
| 10 | Развитие речи: использование образных слов, поговорок и крылатых выражений. Книги и словари, созданные В.И. Далем                          | 1 | Библиотека<br><a href="https://m.edsoo.ru/8bc4a610">https://m.edsoo.ru/8bc4a610</a><br><a href="https://m.edsoo.ru/8bc4850e">https://m.edsoo.ru/8bc4850e</a> | ЦОК |
| 11 | Художественные особенности сказок разного вида (о животных, бытовые, волшебные)  | 1 | Библиотека<br><a href="https://m.edsoo.ru/8bc4a7dc">https://m.edsoo.ru/8bc4a7dc</a><br><a href="https://m.edsoo.ru/8bc4861c">https://m.edsoo.ru/8bc4861c</a> | ЦОК |
| 12 | Отражение нравственных ценностей и правил в фольклорной сказке. Произведения по выбору, например, русская народная сказка «Самое дорогое»  | 1 | Библиотека<br><a href="https://m.edsoo.ru/8bc4a8fe">https://m.edsoo.ru/8bc4a8fe</a><br><a href="https://m.edsoo.ru/8bc4875c">https://m.edsoo.ru/8bc4875c</a> | ЦОК |
| 13 | Осознание понятия трудолюбие на примере народных сказок. Произведения по выбору, например, русская народная сказка «Про Ленивую и Радивую» | 1 | Библиотека<br><a href="https://m.edsoo.ru/8bc48892">https://m.edsoo.ru/8bc48892</a>  | ЦОК |
| 14 | Представление в сказке народного быта и культуры. Произведения по выбору, например, русская народная сказка «Дочь-семилетка»               | 1 | Библиотека<br><a href="https://m.edsoo.ru/8bc489a0">https://m.edsoo.ru/8bc489a0</a>  | ЦОК |
| 15 | Характеристика героя, волшебные помощники. На примере русской народной сказки «Иван-царевич и серый волк»                                  | 1 | Библиотека<br><a href="https://m.edsoo.ru/8bc48ab8">https://m.edsoo.ru/8bc48ab8</a>  | ЦОК |
| 16 | Особенности построения (композиция) волшебной сказки: составление плана. На примере русской народной сказки «Иван-царевич и серый волк»    | 1 | Библиотека<br><a href="https://m.edsoo.ru/8bc4aa16">https://m.edsoo.ru/8bc4aa16</a><br><a href="https://m.edsoo.ru/8bc49cc4">https://m.edsoo.ru/8bc49cc4</a> | ЦОК |
| 17 | Иллюстрация как отражение сюжета волшебной сказки: В.М. Васнецов «Иван Царевич на Сером волке»   | 1 | Библиотека<br><a href="https://m.edsoo.ru/8bc4ae44">https://m.edsoo.ru/8bc4ae44</a>  | ЦОК |
| 18 | Описание картин природы как способ рассказать в песне о родной земле. Темы народных песен  | 1 | Библиотека<br><a href="https://m.edsoo.ru/8bc4b542">https://m.edsoo.ru/8bc4b542</a><br><a href="https://m.edsoo.ru/8bc4b10a">https://m.edsoo.ru/8bc4b10a</a> | ЦОК |
| 19 | Былина как народный песенный сказ о  | 1 | Библиотека   | ЦОК |

|    |   |   |  |
|----|---|---|--|
|    | героическом событии. Фольклорные особенности: выразительность, напевность исполнения  |   | <a href="https://m.edsoo.ru/8bc4bb46">https://m.edsoo.ru/8bc4bb46</a><br><a href="https://m.edsoo.ru/8bc4b27c">https://m.edsoo.ru/8bc4b27c</a>                   |
| 20 | Характеристика главного героя (где жил, чем занимался, какими качествами обладал). На примере образа Ильи Муромца             | 1 | Библиотека ЦОК<br><a href="https://m.edsoo.ru/8bc4bfb0">https://m.edsoo.ru/8bc4bfb0</a><br><a href="https://m.edsoo.ru/8bc4b27c">https://m.edsoo.ru/8bc4b27c</a> |
| 21 | Тематическая проверочная работа по итогам раздела «Фольклор (устное народное творчество)»                                     | 1 |  |
| 22 | Работа с детскими книгами на тему: «Фольклор»: использование аппарата издания   | 1 | Библиотека ЦОК<br><a href="https://m.edsoo.ru/8bc4bc7c">https://m.edsoo.ru/8bc4bc7c</a><br><a href="https://m.edsoo.ru/8bc4be98">https://m.edsoo.ru/8bc4be98</a> |
| 23 | Резервный урок. Работа со словарём: язык былины, устаревшие слова, их место и представление в современной лексике             | 1 | Библиотека ЦОК<br><a href="https://m.edsoo.ru/8bc4b7ae">https://m.edsoo.ru/8bc4b7ae</a><br><a href="https://m.edsoo.ru/8bc4bd94">https://m.edsoo.ru/8bc4bd94</a> |
| 24 | Резервный урок.Репродукции картин В.М. Васнецова как иллюстрации к эпизодам фольклорного произведения                         | 1 | Библиотека ЦОК<br><a href="https://m.edsoo.ru/8bc4c0b4">https://m.edsoo.ru/8bc4c0b4</a><br><a href="https://m.edsoo.ru/8bc4af70">https://m.edsoo.ru/8bc4af70</a> |
| 25 | В мире книг. Книга как особый вид искусства   | 1 | Библиотека ЦОК<br><a href="https://m.edsoo.ru/f29f5142">https://m.edsoo.ru/f29f5142</a>  |
| 26 | Общее представление о первых книгах на Руси, знакомство с рукописными книгами   | 1 |  |
| 27 | Первая печатная книга на Руси. Н.П.Кончаловская «Мастер Фёдоров Иван и его печатный стан» (отрывок из «Наша древняя столица») | 1 |  |
| 28 | Осознание важности чтения художественной литературы и фольклора. Правила юного читателя                                       | 1 | Библиотека ЦОК<br><a href="https://m.edsoo.ru/f29f4fda">https://m.edsoo.ru/f29f4fda</a>  |
| 29 | Осознание особенностей басни, как произведения-поучения, которое помогает   | 1 | Библиотека ЦОК<br><a href="https://m.edsoo.ru/8bc4cd98">https://m.edsoo.ru/8bc4cd98</a>  |

|    |   |   |   |  |
|----|---|---|---|--|
|    | увидеть свои и чужие недостатки   |   |   |  |
| 30 | И.А. Крылов - великий русский баснописец. Иносказание в его баснях  | 1 | Библиотека ЦОК<br><a href="https://m.edsoo.ru/8bc4d194">https://m.edsoo.ru/8bc4d194</a> |  |
| 31 | Знакомство с произведениями И.А. Крылова. Явная и скрытая мораль басен  | 1 | Библиотека ЦОК<br><a href="https://m.edsoo.ru/8bc4d298">https://m.edsoo.ru/8bc4d298</a> |  |
| 32 | Работа с басней И.А. Крылова «Ворона и Лисица»: тема, мораль, герои, особенности языка  | 1 | Библиотека ЦОК<br><a href="https://m.edsoo.ru/8bc4d072">https://m.edsoo.ru/8bc4d072</a> |  |
| 33 | А.С. Пушкин - великий русский поэт  | 1 | Библиотека ЦОК<br><a href="https://m.edsoo.ru/8bc4c1d6">https://m.edsoo.ru/8bc4c1d6</a> |  |
| 34 | Восприятие пейзажной лирики А.С. Пушкина: средства художественной выразительности (сравнение, эпитет), рифма, ритм                | 1 | Библиотека ЦОК<br><a href="https://m.edsoo.ru/8bc4c2e4">https://m.edsoo.ru/8bc4c2e4</a> |  |
| 35 | Знакомство с литературной сказкой А.С. Пушкина «Сказка о царе Салтане...»: приём повтора как основа изменения сюжета              | 1 | Библиотека ЦОК<br><a href="https://m.edsoo.ru/8bc4c5c8">https://m.edsoo.ru/8bc4c5c8</a> |  |
| 36 | Характеристика положительных и отрицательных героев, примеры превращений и чудес в сказке А.С. Пушкина «Сказка о царе Салтане...» | 1 | Библиотека ЦОК<br><a href="https://m.edsoo.ru/8bc4c6f4">https://m.edsoo.ru/8bc4c6f4</a> |  |
| 37 | Наблюдение за художественными особенностями текста сказки А.С. Пушкина «Сказка о царе Салтане...»                                 | 1 | Библиотека ЦОК<br><a href="https://m.edsoo.ru/8bc4c80c">https://m.edsoo.ru/8bc4c80c</a> |  |
| 38 | Фольклорная основа литературной сказки А.С. Пушкина «Сказка о царе Салтане...»  | 1 | Библиотека ЦОК<br><a href="https://m.edsoo.ru/8bc4c938">https://m.edsoo.ru/8bc4c938</a> |  |
| 39 | Составление устного рассказа «Моё любимое произведение А.С. Пушкина»  | 1 | Библиотека ЦОК<br><a href="https://m.edsoo.ru/8bc4cb68">https://m.edsoo.ru/8bc4cb68</a> |  |
| 40 | Тематическая проверочная работа по итогам раздела «Творчество А.С. Пушкина»   | 1 | Библиотека ЦОК<br><a href="https://m.edsoo.ru/8bc4ca64">https://m.edsoo.ru/8bc4ca64</a> |  |

|    |  |   |   |     |
|----|--|---|---|-----|
| 41 | Работа с детскими книгами. И.Я. Билибин – иллюстратор сказок А.С. Пушкина  | 1 | Библиотека<br><a href="https://m.edsoo.ru/8bc4cc80">https://m.edsoo.ru/8bc4cc80</a> | ЦОК |
| 42 | Описание картин осенней природы в стихотворении Ф.И. Тютчева «Есть в осени первоначальной...» и другие по выбору                         | 1 | Библиотека<br><a href="https://m.edsoo.ru/8bc4d43c">https://m.edsoo.ru/8bc4d43c</a> | ЦОК |
| 43 | Сравнение стихотворений об осени. На примере произведений Ф.И. Тютчева «Есть в осени первоначальной...» и А.Н. Майкова «Осень»           | 1 |   |     |
| 44 | Восприятие картин зимнего пейзажа в стихотворениях А.А. Фета «Кот поёт, глаза прищуря», «Мама! Глянь-ка из окошка...» и другие по выбору | 1 | Библиотека<br><a href="https://m.edsoo.ru/8bc4e24c">https://m.edsoo.ru/8bc4e24c</a> | ЦОК |
| 45 | Средства художественной выразительности (эпитет, сравнение) в лирических произведениях поэтов  | 1 | Библиотека<br><a href="https://m.edsoo.ru/8bc4d676">https://m.edsoo.ru/8bc4d676</a> | ЦОК |
| 46 | Особенности авторской сказки Л.Н. Толстого «Ореховая ветка»: основные события, главные герои, волшебные помощники                        | 1 | Библиотека<br><a href="https://m.edsoo.ru/8bc4e35a">https://m.edsoo.ru/8bc4e35a</a> | ЦОК |
| 47 | Работа с баснями Л.Н. Толстого: выделение жанровых особенностей. На примере басни «Белка и волк»   | 1 | Библиотека<br><a href="https://m.edsoo.ru/8bc4f066">https://m.edsoo.ru/8bc4f066</a> | ЦОК |
| 48 | Наблюдение за художественными особенностями рассказа-описания Л.Н. Толстого «Лебеди»   | 1 | Библиотека<br><a href="https://m.edsoo.ru/8bc4ea8a">https://m.edsoo.ru/8bc4ea8a</a> | ЦОК |
| 49 | Различение художественного и научно-познавательного текстов «Лебеди» и «Зайцы» Л.Н. Толстого   | 1 | Библиотека<br><a href="https://m.edsoo.ru/8bc4e684">https://m.edsoo.ru/8bc4e684</a> | ЦОК |
| 50 | Осознание связи содержания произведения с реальным событием. На примере были «Прыжок» Л.Н. Толстого                                      | 1 | Библиотека<br><a href="https://m.edsoo.ru/8bc4eb98">https://m.edsoo.ru/8bc4eb98</a> | ЦОК |

|    |   |   |   |     |
|----|---|---|---|-----|
| 51 | Анализ сюжета были «Прыжок» Л.Н. Толстого: главные герои, отдельные эпизоды, составление плана  | 1 | Библиотека<br><a href="https://m.edsoo.ru/8bc4e576">https://m.edsoo.ru/8bc4e576</a> | ЦОК |
| 52 | Различение рассказчика и автора произведения в рассказе Л.Н. Толстого «Акула» и других по выбору  | 1 | Библиотека<br><a href="https://m.edsoo.ru/8bc4e972">https://m.edsoo.ru/8bc4e972</a> | ЦОК |
| 53 | Выделение структурных частей произведения Л.Н. Толстого «Акула» и других по выбору (композиции): начало, завязка действия, кульминация, развязка      | 1 | Библиотека<br><a href="https://m.edsoo.ru/8bc4e45e">https://m.edsoo.ru/8bc4e45e</a> | ЦОК |
| 54 | Тематическая проверочная работа по итогам раздела «Творчество Л.Н. Толстого»  | 1 | Библиотека<br><a href="https://m.edsoo.ru/8bc4eecc">https://m.edsoo.ru/8bc4eecc</a> | ЦОК |
| 55 | Работа с детскими книгами: жанровое многообразие произведений Л.Н. Толстого   | 1 | Библиотека<br><a href="https://m.edsoo.ru/8bc4ed00">https://m.edsoo.ru/8bc4ed00</a> | ЦОК |
| 56 | Оценка чувств и настроения, вызываемых лирическим произведением. На примере произведения Н.А. Некрасова «Однажды в студёную зимнюю пору...» (отрывок) | 1 | Библиотека<br><a href="https://m.edsoo.ru/8bc4d784">https://m.edsoo.ru/8bc4d784</a> | ЦОК |
| 57 | Поэты о красоте родной природы. На примере произведения Н.А. Некрасова «Железная дорога» (отрывок)  | 1 | Библиотека<br><a href="https://m.edsoo.ru/8bc4d8a6">https://m.edsoo.ru/8bc4d8a6</a> | ЦОК |
| 58 | Олицетворение как одно из средств выразительности лирического произведения  | 1 | Библиотека<br><a href="https://m.edsoo.ru/8bc4e0f8">https://m.edsoo.ru/8bc4e0f8</a> | ЦОК |
| 59 | Описание природы (пейзаж) в художественном произведении. На примере произведения А.П.Чехова «Степь» (отрывок)   | 1 | Библиотека<br><a href="https://m.edsoo.ru/8bc4d554">https://m.edsoo.ru/8bc4d554</a> | ЦОК |
| 60 | Резервный урок. Сравнение средств создания пейзажа в тексте-описании, в изобразительном искусстве, в произведениях музыкального искусства             | 1 | Библиотека<br><a href="https://m.edsoo.ru/8bc4dc98">https://m.edsoo.ru/8bc4dc98</a> | ЦОК |



|    |   |   |   |     |
|----|---|---|---|-----|
| 61 | Характеристика героя сказки В.М. Гаршина «Лягушка-путешественница»  | 1 | Библиотека  | ЦОК |
|    |   |   | <a href="https://m.edsoo.ru/8bc4f1c4">https://m.edsoo.ru/8bc4f1c4</a> |     |
| 62 | Особенности литературной сказки В.М. Гаршина «Лягушка-путешественница»: анализ сюжета, композиции                 | 1 | Библиотека  | ЦОК |
|    |   |   | <a href="https://m.edsoo.ru/8bc4f548">https://m.edsoo.ru/8bc4f548</a> |     |
| 63 | Осознание главной мысли (идеи) сказки В.М. Гаршина «Лягушка-путешественница»                                      | 1 | Библиотека  | ЦОК |
|    |   |   | <a href="https://m.edsoo.ru/8bc4f69c">https://m.edsoo.ru/8bc4f69c</a> |     |
| 64 | Работа с детскими книгами «Литературные сказки писателей»: составление аннотации                                  | 1 | Библиотека  | ЦОК |
|    |   |   | <a href="https://m.edsoo.ru/8bc4f82c">https://m.edsoo.ru/8bc4f82c</a> |     |
| 65 | Животные в литературных сказках. На примере произведения И.С. Соколова-Микитова «Листопадничек»                   | 1 | Библиотека  | ЦОК |
|    |   |   | <a href="https://m.edsoo.ru/8bc4f958">https://m.edsoo.ru/8bc4f958</a> |     |
| 66 | Научно-естественные сведения о природе в сказке И.С. Соколова-Микитова «Листопадничек»                            | 1 | Библиотека  | ЦОК |
|    |   |   | <a href="https://m.edsoo.ru/8bc4fc6e">https://m.edsoo.ru/8bc4fc6e</a> |     |
| 67 | Создание образов героев-животных в литературных сказках. На примере произведения Д.Н. Мамин-Сибиряка «Умнее всех» | 1 | Библиотека  | ЦОК |
|    |   |   | <a href="https://m.edsoo.ru/8bc4fe30">https://m.edsoo.ru/8bc4fe30</a> |     |
| 68 | Поучительный смысл сказок о животных. На примере произведения Д.Н. Мамин-Сибиряка «Умнее всех»                    | 1 | Библиотека  | ЦОК |
|    |   |   | <a href="https://m.edsoo.ru/8bc4ff70">https://m.edsoo.ru/8bc4ff70</a> |     |
| 69 | Составление устного рассказа «Моя любимая книга»  | 1 | Библиотека  | ЦОК |
|    |   |   | <a href="https://m.edsoo.ru/8bc50358">https://m.edsoo.ru/8bc50358</a> |     |
| 70 | Наблюдение за описанием зимнего пейзажа. На примере стихотворения С.Д. Дрожжина «Зимний день»                     | 1 | Библиотека  | ЦОК |
|    |   |   | <a href="https://m.edsoo.ru/8bc504ac">https://m.edsoo.ru/8bc504ac</a> |     |
| 71 | Оценка чувств и настроения, вызываемых лирическим произведением   | 1 | Библиотека  | ЦОК |
|    |   |   | <a href="https://m.edsoo.ru/8bc5072c">https://m.edsoo.ru/8bc5072c</a> |     |
| 72 | Работа со стихотворением С.А. Есенина «Берёза»: средства выразительности в  | 1 | Библиотека  | ЦОК |
|    |   |   | <a href="https://m.edsoo.ru/8bc50876">https://m.edsoo.ru/8bc50876</a> |     |

|    |  |   |   |
|----|--|---|---|
|    | произведении   |   |   |
| 73 | Восприятие картин природы в стихотворениях С.А. Есенина  | 1 | Библиотека ЦОК<br><a href="https://m.edsoo.ru/8bc50984">https://m.edsoo.ru/8bc50984</a> |
| 74 | Живописные полотна как иллюстрация к лирическому произведению: пейзаж  | 1 | Библиотека ЦОК<br><a href="https://m.edsoo.ru/8bc50aa6">https://m.edsoo.ru/8bc50aa6</a> |
| 75 | Взаимоотношения человека и животных – тема произведения Д.Н. Мамин-Сибиряка «Приёмыш»                                | 1 | Библиотека ЦОК<br><a href="https://m.edsoo.ru/8bc513ac">https://m.edsoo.ru/8bc513ac</a> |
| 76 | Соотнесение заглавия и главной мысли рассказа Д.Н. Мамин-Сибиряка «Приёмыш»  | 1 | Библиотека ЦОК<br><a href="https://m.edsoo.ru/8bc514ba">https://m.edsoo.ru/8bc514ba</a> |
| 77 | Отражение темы дружба животных в рассказах писателей. На примере произведения А.И. Куприна «Барбос и Жулька»         | 1 | Библиотека ЦОК<br><a href="https://m.edsoo.ru/8bc5169a">https://m.edsoo.ru/8bc5169a</a> |
| 78 | Характеристика героев-животных, их портрет в рассказах писателей. На примере рассказа А.И. Куприна «Барбос и Жулька» | 1 | Библиотека ЦОК<br><a href="https://m.edsoo.ru/8bc518de">https://m.edsoo.ru/8bc518de</a> |
| 79 | Отражение нравственно-этических понятий (любовь и забота о животных) в рассказах писателей                           | 1 | Библиотека ЦОК<br><a href="https://m.edsoo.ru/8bc519f6">https://m.edsoo.ru/8bc519f6</a> |
| 80 | Осознание понятий верность и преданность животных  | 1 | Библиотека ЦОК<br><a href="https://m.edsoo.ru/8bc51b04">https://m.edsoo.ru/8bc51b04</a> |
| 81 | Работа с детскими книгами о братьях наших меньших: написание отзыва  | 1 | Библиотека ЦОК<br><a href="https://m.edsoo.ru/8bc524d2">https://m.edsoo.ru/8bc524d2</a> |
| 82 | Создание картин природы в произведениях поэтов. На примере стихотворения И.А.Бунина «Первый снег»                    | 1 | Библиотека ЦОК<br><a href="https://m.edsoo.ru/8bc50e34">https://m.edsoo.ru/8bc50e34</a> |
| 83 | Звукопись, её выразительное значение в лирических произведениях  | 1 | Библиотека ЦОК<br><a href="https://m.edsoo.ru/8bc50f6a">https://m.edsoo.ru/8bc50f6a</a> |
| 84 | Поэтические картины родной природы   | 1 | Библиотека ЦОК<br><a href="https://m.edsoo.ru/8bc51096">https://m.edsoo.ru/8bc51096</a> |

|    |  |   |   |     |
|----|--|---|---|-----|
| 85 | Составление устного рассказа «Красота родной природы» по изученным текстам   | 1 | Библиотека<br><a href="https://m.edsoo.ru/8bc522a2">https://m.edsoo.ru/8bc522a2</a> | ЦОК |
| 86 | Тематическая проверочная работа по итогам раздела «Картины природы в произведениях поэтов и писателей XIX – XX века»                           | 1 |   |     |
| 87 | Дети – герои произведений  | 1 | Библиотека<br><a href="https://m.edsoo.ru/8bc52806">https://m.edsoo.ru/8bc52806</a> | ЦОК |
| 88 | Историческая обстановка как фон создания произведения  | 1 | Библиотека<br><a href="https://m.edsoo.ru/8bc52bd0">https://m.edsoo.ru/8bc52bd0</a> | ЦОК |
| 89 | Судьбы крестьянских детей в произведениях писателей. На примере рассказа А.П. Чехова «Ванька»  | 1 | Библиотека<br><a href="https://m.edsoo.ru/8bc52da6">https://m.edsoo.ru/8bc52da6</a> | ЦОК |
| 90 | Особенности внешнего вида и характера героя-ребёнка. На примере рассказа А.П. Чехова «Ванька»  | 1 | Библиотека<br><a href="https://m.edsoo.ru/8bc52928">https://m.edsoo.ru/8bc52928</a> | ЦОК |
| 91 | Отражение в произведении важных человеческих качеств: честности, стойкости, ответственности. На примере рассказа Л. Пантелеева «Честное слово» | 1 | Библиотека<br><a href="https://m.edsoo.ru/8bc52a40">https://m.edsoo.ru/8bc52a40</a> | ЦОК |
| 92 | Деление текста на части, составление плана, выявление главной мысли (идеи) рассказа Л.Пантелеева «Честное слово»                               | 1 | Библиотека<br><a href="https://m.edsoo.ru/8bc52ebe">https://m.edsoo.ru/8bc52ebe</a> | ЦОК |
| 93 | Представление темы «Дети на войне» в рассказе Л. Пантелеева «На ялике»   | 1 | Библиотека<br><a href="https://m.edsoo.ru/8bc52fd6">https://m.edsoo.ru/8bc52fd6</a> | ЦОК |
| 94 | Мужество и бесстрашие – качества, проявляемые детьми в военное время   | 1 | Библиотека<br><a href="https://m.edsoo.ru/8bc53242">https://m.edsoo.ru/8bc53242</a> | ЦОК |
| 95 | Составление портрета главного героя рассказа Л.А. Кассиля «Алексей Андреевич»  | 1 | Библиотека<br><a href="https://m.edsoo.ru/8bc53364">https://m.edsoo.ru/8bc53364</a> | ЦОК |
| 96 | Осмысление поступков и поведения главного героя рассказа Л.А. Кассиля  | 1 | Библиотека<br><a href="https://m.edsoo.ru/8bc5347c">https://m.edsoo.ru/8bc5347c</a> | ЦОК |

|     |  |   |   |     |
|-----|--|---|---|-----|
|     | «Алексей Андреевич»  |   |   |     |
| 97  | Отличие автора от героя и рассказчика. На примере рассказа А.П. Гайдара «Горячий камень»                             | 1 | Библиотека<br><a href="https://m.edsoo.ru/8bc53710">https://m.edsoo.ru/8bc53710</a> | ЦОК |
| 98  | Выделение главной мысли (идеи) произведения о детях. На примере рассказа А.П. Гайдара «Горячий камень»               | 1 | Библиотека<br><a href="https://m.edsoo.ru/8bc53850">https://m.edsoo.ru/8bc53850</a> | ЦОК |
| 99  | Основные события сюжета произведения А.П.Гайдара «Тимур и его команда» (отрывки)                                     | 1 | Библиотека<br><a href="https://m.edsoo.ru/8bc53a12">https://m.edsoo.ru/8bc53a12</a> | ЦОК |
| 100 | Роль интерьера (описание штаба) в создании образов героев произведения А.П. Гайдара «Тимур и его команда» (отрывки)  | 1 | Библиотека<br><a href="https://m.edsoo.ru/8bc541a6">https://m.edsoo.ru/8bc541a6</a> | ЦОК |
| 101 | Нравственная оценка ситуаций, поведения и поступков героев произведения А.П. Гайдара «Тимур и его команда» (отрывки) | 1 | Библиотека<br><a href="https://m.edsoo.ru/8bc5434a">https://m.edsoo.ru/8bc5434a</a> | ЦОК |
| 102 | Раскрытие темы «Разные детские судьбы» в произведениях писателей   | 1 | Библиотека<br><a href="https://m.edsoo.ru/8bc53bca">https://m.edsoo.ru/8bc53bca</a> | ЦОК |
| 103 | Тематическая проверочная работа по итогам раздела «Произведения о детях»   | 1 | Библиотека<br><a href="https://m.edsoo.ru/8bc544a8">https://m.edsoo.ru/8bc544a8</a> | ЦОК |
| 104 | Работа с книгами о детях: составление аннотации  | 1 | Библиотека<br><a href="https://m.edsoo.ru/f29f3630">https://m.edsoo.ru/f29f3630</a> | ЦОК |
| 105 | Произведения Паустовского К.Г. о природе и животных. Главная мысль (идея) рассказа «Барсучий нос»                    | 1 | Библиотека<br><a href="https://m.edsoo.ru/8bc51c12">https://m.edsoo.ru/8bc51c12</a> | ЦОК |
| 106 | Работа с рассказом Паустовского К.Г. «Кот-ворюга»: анализ композиции, составление плана                              | 1 | Библиотека<br><a href="https://m.edsoo.ru/8bc51e24">https://m.edsoo.ru/8bc51e24</a> | ЦОК |
| 107 | Составление портрета героя-животного в рассказе Паустовского К.Г. «Кот-ворюга»                                       | 1 | Библиотека<br><a href="https://m.edsoo.ru/8bc51f46">https://m.edsoo.ru/8bc51f46</a> | ЦОК |
| 108 | Раскрытие темы взаимоотношения   | 1 | Библиотека  | ЦОК |

|     |   |   |   |
|-----|---|---|---|
|     | человека и животного на примере рассказа Паустовского К.Г. «Заячьи лапы»  |   | <a href="https://m.edsoo.ru/8bc5218a">https://m.edsoo.ru/8bc5218a</a>                   |
| 109 | Особенности композиции в рассказах о животных. На примере рассказа Паустовского К.Г. «Заячьи лапы»                  | 1 |   |
| 110 | Создание характеров героев-животных в рассказах писателей. На примере рассказа Пришвина М.М. «Выскочка»             | 1 | Библиотека ЦОК<br><a href="https://m.edsoo.ru/8bc51294">https://m.edsoo.ru/8bc51294</a> |
| 111 | Рассказы писателей-натуралистов о заботливом и бережном отношении человека к животным к природе родного края        | 1 | Библиотека ЦОК<br><a href="https://m.edsoo.ru/8bc50bbe">https://m.edsoo.ru/8bc50bbe</a> |
| 112 | Тематическая проверочная работа по итогам раздела «Взаимоотношения человека и животных»                             | 1 |   |
| 113 | Составление устного рассказа «Любовь и забота о братьях наших меньших» по изученным произведениям                   | 1 | Библиотека ЦОК<br><a href="https://m.edsoo.ru/8bc523ba">https://m.edsoo.ru/8bc523ba</a> |
| 114 | Резервный урок. Человек и его взаимоотношения с животными в рассказах писателей                                     | 1 | Библиотека ЦОК<br><a href="https://m.edsoo.ru/8bc525e0">https://m.edsoo.ru/8bc525e0</a> |
| 115 | Особенности юмористических произведений Н.Н.Носова и других авторов на выбор  | 1 | Библиотека ЦОК<br><a href="https://m.edsoo.ru/f29f3ca2">https://m.edsoo.ru/f29f3ca2</a> |
| 116 | Комичность как основа сюжета рассказов Н.Н.Носова и других авторов на выбор   | 1 | Библиотека ЦОК<br><a href="https://m.edsoo.ru/f29f3db0">https://m.edsoo.ru/f29f3db0</a> |
| 117 | Характеристика героя «Денискиных рассказов» В.Ю. Драгунского  | 1 | Библиотека ЦОК<br><a href="https://m.edsoo.ru/f29f3a5e">https://m.edsoo.ru/f29f3a5e</a> |
| 118 | Средства выразительности текста юмористического содержания: преувеличение. На примере произведений В.Ю. Драгунского | 1 | Библиотека ЦОК<br><a href="https://m.edsoo.ru/f29f3b80">https://m.edsoo.ru/f29f3b80</a> |

|     |  |   |            |     |   |
|-----|--|---|------------|-----|---|
| 119 | Работа с детскими книгами: авторы юмористических рассказов   | 1 | Библиотека | ЦОК | <a href="https://m.edsoo.ru/f29f3928">https://m.edsoo.ru/f29f3928</a> |
| 120 | Составление устного рассказа «Мой любимый детский писатель» на примере изученных произведений  | 1 | Библиотека | ЦОК | <a href="https://m.edsoo.ru/f29f3ed2">https://m.edsoo.ru/f29f3ed2</a> |
| 121 | Волшебные предметы и помощники в литературных сказках Ш. Перро   | 1 | Библиотека | ЦОК | <a href="https://m.edsoo.ru/f29f4422">https://m.edsoo.ru/f29f4422</a> |
| 122 | Особенности литературных сказок Х.-К. Андерсена (сюжет, язык, герои)   | 1 | Библиотека | ЦОК | <a href="https://m.edsoo.ru/f29f4544">https://m.edsoo.ru/f29f4544</a> |
| 123 | Особенности авторских сказок: раскрытие главной мысли, композиция, герои. На примере сказок Р.Киплинга                                   | 1 | Библиотека | ЦОК | <a href="https://m.edsoo.ru/f29f41de">https://m.edsoo.ru/f29f41de</a> |
| 124 | Взаимоотношения человека и животных в рассказах зарубежных писателей. На примере рассказа Джека Лондона «Бурый волк»                     | 1 | Библиотека | ЦОК | <a href="https://m.edsoo.ru/f29f4d8c">https://m.edsoo.ru/f29f4d8c</a> |
| 125 | Деление текста на части, составление плана, выявление главной мысли (идеи) рассказа Джека Лондона «Бурый волк»                           | 1 | Библиотека | ЦОК | <a href="https://m.edsoo.ru/f29f4774">https://m.edsoo.ru/f29f4774</a> |
| 126 | Средства создания образов героев-животных в рассказах зарубежных писателей. На примере рассказа Э.Сетон-Томпсона «Чинк»                  | 1 | Библиотека | ЦОК | <a href="https://m.edsoo.ru/f29f488c">https://m.edsoo.ru/f29f488c</a> |
| 127 | Осознание нравственно-этических понятий: верность и преданность животных. На примере рассказа Э.Сетон-Томпсона «Чинк»                    | 1 | Библиотека | ЦОК | <a href="https://m.edsoo.ru/f29f430a">https://m.edsoo.ru/f29f430a</a> |
| 128 | Расширение знаний о писателях, как переводчиках зарубежной литературы. На примере переводов С.Я. Маршака, К.И. Чуковского, Б.В. Заходера | 1 | Библиотека | ЦОК | <a href="https://m.edsoo.ru/f29f4666">https://m.edsoo.ru/f29f4666</a> |
| 129 | Тематическая проверочная работа по   | 1 |            |     |   |

|     |  |     |
|-----|--|-----|
|     | итогах раздела «Произведения о детях»  |     |
| 130 | Составление устного рассказа «Мой любимый детский писатель» на примере изученных произведений                | 1   |
| 131 | Резервный урок. Составление устного рассказа «Дружба человека и животного» на примере изученных произведений | 1   |
| 132 | Резервный урок. Работа с детскими книгами «Зарубежные писатели – детям»: написание отзыва                    | 1   |
|     | ОБЩЕЕ КОЛИЧЕСТВО ЧАСОВ ПО ПРОГРАММЕ  | 132 |

#### 4 КЛАСС

| № п/п | Тема урока  | Количество часов<br>Всего | Электронные цифровые<br>образовательные ресурсы  |
|-------|---|---------------------------|--|
| 1     | Раскрытие главной идеи произведения А.Т. Твардовского «О Родине большой и малой» (отрывок): чувство любви к своей стране и малой родине | 1                         | Библиотека ЦОК<br><a href="https://m.edsoo.ru/f29f5282">https://m.edsoo.ru/f29f5282</a>  |
| 2     | Образ родной земли в стихотворении С.Д.Дрожжина «Родине»  | 1                         | Библиотека ЦОК<br><a href="https://m.edsoo.ru/f29f5c50">https://m.edsoo.ru/f29f5c50</a>  |
| 3     | Любовь к природе и родному краю – тема произведений поэтов. На примере стихотворений С.А. Есенина                                       | 1                         | Библиотека ЦОК<br><a href="https://m.edsoo.ru/f29f5d7c">https://m.edsoo.ru/f29f5d7c</a>  |
| 4     | Проявление любви к родной земле в литературе народов России. На примере стихотворений Р.Г. Гамзатова                                    | 1                         | Библиотека ЦОК<br><a href="https://m.edsoo.ru/f2a09ae8">https://m.edsoo.ru/f2a09ae8</a><br><a href="https://m.edsoo.ru/f29f539a">https://m.edsoo.ru/f29f539a</a> |
| 5     | Образ Александра Невского в произведении С.Т.Романовского «Ледовое побоище»   | 1                         | Библиотека ЦОК<br><a href="https://m.edsoo.ru/f2a09962">https://m.edsoo.ru/f2a09962</a><br><a href="https://m.edsoo.ru/f29f54c6">https://m.edsoo.ru/f29f54c6</a> |
| 6     | Характеристика народной исторической песни: темы, образы, герои   | 1                         | Библиотека ЦОК<br><a href="https://m.edsoo.ru/f29f55de">https://m.edsoo.ru/f29f55de</a>  |
| 7     | Тема Великой Отечественной войны в произведениях литературы. На примере рассказа М.С. Ефетов «Девочка из Сталинграда»                   | 1                         | [[Библиотека ЦОК<br><a href="https://m.edsoo.ru/f29f5afc">https://m.edsoo.ru/f29f5afc</a>  |
| 8     | Осознание понятий поступок, подвиг на примере произведений о Великой Отечественной войне  | 1                         | Библиотека ЦОК<br><a href="https://m.edsoo.ru/f29f56ec">https://m.edsoo.ru/f29f56ec</a>  |
| 9     | Наблюдение за художественными особенностями текста авторской песни  | 1                         | Библиотека ЦОК<br><a href="https://m.edsoo.ru/f29f5e94">https://m.edsoo.ru/f29f5e94</a>  |
| 10    | Составление устного рассказа «Защитник Отечества» по изученным произведениям  | 1                         | Библиотека ЦОК<br><a href="https://m.edsoo.ru/f29f62e0">https://m.edsoo.ru/f29f62e0</a>  |



|    |  |   |            |  |
|----|--|---|------------|--|
| 11 | Тематическая проверочная работа по итогам раздела «О Родине, героические страницы истории»   | 1 |            |  |
| 12 | Патриотическое звучание произведений о Родине, о славных и героических страницах истории России  | 1 | Библиотека | ЦОК<br><a href="https://m.edsoo.ru/f29f60a6">https://m.edsoo.ru/f29f60a6</a> |
| 13 | Резервный урок. Работа с детскими книгами на тему: «Книги о Родине и её истории»: типы книг (изданий)                                  | 1 | Библиотека | ЦОК<br><a href="https://m.edsoo.ru/f29f61c8">https://m.edsoo.ru/f29f61c8</a> |
| 14 | Проявление народной культуры в разнообразных видах фольклора: словесном, музыкальном, обрядовом (календарном)                          | 1 | Библиотека | ЦОК<br><a href="https://m.edsoo.ru/f29f6952">https://m.edsoo.ru/f29f6952</a> |
| 15 | Разнообразие малых жанров фольклора (назначение, сравнение, классификация)   | 1 | Библиотека | ЦОК<br><a href="https://m.edsoo.ru/f29f6952">https://m.edsoo.ru/f29f6952</a> |
| 16 | Представление в сказке народного быта и культуры: сказки о животных, бытовые, волшебные  | 1 | Библиотека | ЦОК<br><a href="https://m.edsoo.ru/f29f6ace">https://m.edsoo.ru/f29f6ace</a> |
| 17 | Характеристика героев волшебной сказки: чем занимались, какими качествами обладают. На примере русской народной сказки «Семь Семионов» | 1 | Библиотека | ЦОК<br><a href="https://m.edsoo.ru/f29f6d1c">https://m.edsoo.ru/f29f6d1c</a> |
| 18 | Путешествие героя как основа композиции волшебной сказки. На примере русской народной сказки «Семь Семионов»                           | 1 |            |  |
| 19 | Отражение нравственных ценностей на примере фольклорных сказок народов России и мира   | 1 | Библиотека | ЦОК<br><a href="https://m.edsoo.ru/f29f70aa">https://m.edsoo.ru/f29f70aa</a> |
| 20 | Осознание понятий взаимопомощь и дружба в сказках народов России и мира. На примере осетинской народной сказки «Что дороже?»           | 1 | Библиотека | ЦОК<br><a href="https://m.edsoo.ru/f29f6c04">https://m.edsoo.ru/f29f6c04</a> |

|    |  |   |   |     |
|----|--|---|---|-----|
| 21 | Представление в сказке нравственных ценностей, быта и культуры народов мира. На примере немецкой народной сказки «Три бабочки»                                     | 1 | Библиотека<br><a href="https://m.edsoo.ru/f29f783e">https://m.edsoo.ru/f29f783e</a> | ЦОК |
| 22 | Сравнение фольклорных произведений разных народов: тема, герои, сюжет  | 1 | Библиотека<br><a href="https://m.edsoo.ru/f29f76cc">https://m.edsoo.ru/f29f76cc</a> | ЦОК |
| 23 | Образы русских богатырей: где жил, чем занимался, какими качествами обладал  | 1 | Библиотека<br><a href="https://m.edsoo.ru/f29f6e34">https://m.edsoo.ru/f29f6e34</a> | ЦОК |
| 24 | Резервный урок. Средства художественной выразительности в былине: устойчивые выражения, повторы, гипербола, устаревшие слова                                       | 1 | Библиотека<br><a href="https://m.edsoo.ru/f29f6f38">https://m.edsoo.ru/f29f6f38</a> | ЦОК |
| 25 | Резервный урок. Отражение народной былинной темы в творчестве художника В. М. Васнецова  | 1 | Библиотека<br><a href="https://m.edsoo.ru/f2a09c64">https://m.edsoo.ru/f2a09c64</a> | ЦОК |
| 26 | Тематическая проверочная работа по итогам раздела «Фольклор – народная мудрость»   | 1 |   |     |
| 27 | Резервный урок. Работа с детскими книгами на тему: «Фольклор (устное народное творчество)»: собиратели фольклора (А.Н. Афанасьев, В.И. Даль)                       | 1 | Библиотека<br><a href="https://m.edsoo.ru/f29f7956">https://m.edsoo.ru/f29f7956</a> | ЦОК |
| 28 | Особенности басни как лиро-эпического жанра. Басни стихотворные и прозаические   | 1 | Библиотека<br><a href="https://m.edsoo.ru/f29f8eb4">https://m.edsoo.ru/f29f8eb4</a> | ЦОК |
| 29 | Сравнение басен: темы и герои, особенности языка. На примере басен Крылов И.А. «Стрекоза и муравей», И.И. Хемницера «Стрекоза», Л.Н. Толстого «Стрекоза и муравьи» | 1 | Библиотека<br><a href="https://m.edsoo.ru/f29f8ff4">https://m.edsoo.ru/f29f8ff4</a> | ЦОК |
| 30 | Аллегория и ирония как характеристика героев басен. На примере басни И.А. Крылова «Мартышка и очки»  | 1 | Библиотека<br><a href="https://m.edsoo.ru/f29f91d4">https://m.edsoo.ru/f29f91d4</a> | ЦОК |

|    |   |   |  |     |
|----|---|---|--|-----|
| 31 | Работа с баснями И.А. Крылова. Инсценирование их сюжета   | 1 | Библиотека<br><a href="https://m.edsoo.ru/f29f9300">https://m.edsoo.ru/f29f9300</a>  | ЦОК |
| 32 | Резервный урок. Язык басен И.А. Крылова: пословицы, поговорки, крылатые выражения   | 1 | Библиотека<br><a href="https://m.edsoo.ru/f2a0bdc0">https://m.edsoo.ru/f2a0bdc0</a>  | ЦОК |
| 33 | Знакомство с литературной сказкой А.С.Пушкина «Сказка о мёртвой царевне и о семи богатырях»: сюжет произведения                               | 1 | Библиотека<br><a href="https://m.edsoo.ru/f29f7cbc">https://m.edsoo.ru/f29f7cbc</a>  | ЦОК |
| 34 | Характеристика положительных и отрицательных героев, волшебные помощники в сказке А.С. Пушкина «Сказка о мёртвой царевне и о семи богатырях»  | 1 | Библиотека<br><a href="https://m.edsoo.ru/f29f87f2">https://m.edsoo.ru/f29f87f2</a><br><a href="https://m.edsoo.ru/f29f7e42">https://m.edsoo.ru/f29f7e42</a> | ЦОК |
| 35 | Наблюдение за художественными особенностями текста, языком авторской сказки А.С. Пушкина «Сказка о мёртвой царевне и о семи богатырях»        | 1 | Библиотека<br><a href="https://m.edsoo.ru/f29f890a">https://m.edsoo.ru/f29f890a</a><br><a href="https://m.edsoo.ru/f29f8478">https://m.edsoo.ru/f29f8478</a> | ЦОК |
| 36 | Фольклорная основа литературной сказки А.С. Пушкина «Сказка о мёртвой царевне и о семи богатырях»   | 1 | Библиотека<br><a href="https://m.edsoo.ru/f29f8a18">https://m.edsoo.ru/f29f8a18</a><br><a href="https://m.edsoo.ru/f29f85c2">https://m.edsoo.ru/f29f85c2</a> | ЦОК |
| 37 | Сходство фольклорных и литературных произведений А.С. Пушкина, В.А. Жуковского по тематике, художественным образам («бродячие» сюжеты)        | 1 | Библиотека<br><a href="https://m.edsoo.ru/f29f8b1c">https://m.edsoo.ru/f29f8b1c</a><br><a href="https://m.edsoo.ru/f29f86d0">https://m.edsoo.ru/f29f86d0</a> | ЦОК |
| 38 | Картины осени в лирических произведениях А.С. Пушкина: сравнения, эпитет, олицетворения   | 1 | Библиотека<br><a href="https://m.edsoo.ru/f29f7ba4">https://m.edsoo.ru/f29f7ba4</a>  | ЦОК |
| 39 | Восприятие пейзажной лирики А.С. Пушкина: средства художественной выразительности в стихотворении «Зимняя дорога» и других его стихотворениях | 1 | Библиотека<br><a href="https://m.edsoo.ru/f29f7a78">https://m.edsoo.ru/f29f7a78</a>  | ЦОК |
| 40 | Отражение темы дружбы в произведениях А.С. Пушкина. На примере стихотворения  | 1 | Библиотека<br><a href="https://m.edsoo.ru/f29f8284">https://m.edsoo.ru/f29f8284</a>  | ЦОК |

|    |  |   |            |  |
|----|--|---|------------|--|
|    | «И.И.Пущину»   |   |            |  |
| 41 | Оценка настроения и чувств, вызываемых лирическим произведением А.С. Пушкина. На примере стихотворения «Няне»                        | 1 | Библиотека | ЦОК<br><a href="https://m.edsoo.ru/f2a0a4b6">https://m.edsoo.ru/f2a0a4b6</a> |
| 42 | Составление устного рассказа «Моё любимое стихотворение А.С. Пушкина»  | 1 | Библиотека | ЦОК<br><a href="https://m.edsoo.ru/f2a09dd6">https://m.edsoo.ru/f2a09dd6</a> |
| 43 | Тематическая проверочная работа по итогам раздела «Творчество А.С. Пушкина»  | 1 |            |  |
| 44 | Составление выставки «Произведения А.С. Пушкина»   | 1 | Библиотека | ЦОК<br><a href="https://m.edsoo.ru/f2a0a7f4">https://m.edsoo.ru/f2a0a7f4</a> |
| 45 | Патриотическое звучание стихотворения М.Ю. Лермонтова «Москва, Москва! ...Люблю тебя как сын...»: метафора как «свёрнутое» сравнение | 1 | Библиотека | ЦОК<br><a href="https://m.edsoo.ru/f29f9558">https://m.edsoo.ru/f29f9558</a> |
| 46 | Строфа как элемент композиции стихотворения М.Ю. Лермонтова «Парус»  | 1 | Библиотека | ЦОК<br><a href="https://m.edsoo.ru/f29f9418">https://m.edsoo.ru/f29f9418</a> |
| 47 | Работа со стихотворением М.Ю. Лермонтова «Утёс»: характеристика средств художественной выразительности                               | 1 | Библиотека | ЦОК<br><a href="https://m.edsoo.ru/f29f9710">https://m.edsoo.ru/f29f9710</a> |
| 48 | Наблюдение за художественными особенностями лирических произведений М.Ю. Лермонтова  | 1 | Библиотека | ЦОК<br><a href="https://m.edsoo.ru/f29f983c">https://m.edsoo.ru/f29f983c</a> |
| 49 | Литературная сказка П.П.Ершова «Конёк-Горбунок»: сюжет и построение (композиция) сказки  | 1 |            |  |
| 50 | Речевые особенности (сказочные формулы, повторы, постоянные эпитеты) сказки П.П.Ершова «Конёк-Горбунок»                              | 1 |            |  |
| 51 | Характеристика героя и его волшебного помощника сказки П.П.Ершова «Конёк-Горбунок»   | 1 |            |  |

|    |   |   |   |     |
|----|---|---|---|-----|
| 52 | Тематика авторских стихотворных сказок  | 1 | Библиотека  | ЦОК |
|    |   |   | <a href="https://m.edsoo.ru/f2a0c00e">https://m.edsoo.ru/f2a0c00e</a> |     |
| 53 | Знакомство с уральскими сказами П.П.Бажова. Сочетание в сказах вымысла и реальности                                   | 1 |   |     |
| 54 | Народные образы героев сказа П.П.Бажова «Серебряное копытце»  | 1 |   |     |
| 55 | Наблюдение за художественными особенностями, языком сказа П.П.Бажова «Серебряное копытце»                             | 1 |   |     |
| 56 | Иллюстрации как отражение сюжета сказов П.П.Бажова  | 1 | Библиотека  | ЦОК |
|    |   |   | <a href="https://m.edsoo.ru/f2a0c34c">https://m.edsoo.ru/f2a0c34c</a> |     |
| 57 | Тематическая проверочная работа по итогам раздела «Литературная сказка»   | 1 |   |     |
| 58 | Описание явления природы в стихотворении В.А. Жуковский «Загадка»: приёмы создания художественного образа             | 1 | Библиотека  | ЦОК |
|    |   |   | <a href="https://m.edsoo.ru/f29faec6">https://m.edsoo.ru/f29faec6</a> |     |
| 59 | Сравнение образа радуги в стихотворениях В.А. Жуковского «Загадка» и Ф.И. Тютчева «Как неожиданно и ярко»             | 1 | Библиотека  | ЦОК |
|    |   |   | <a href="https://m.edsoo.ru/f29f9c42">https://m.edsoo.ru/f29f9c42</a> |     |
|    |   |   | <a href="https://m.edsoo.ru/f29f9ee0">https://m.edsoo.ru/f29f9ee0</a> |     |
| 60 | Восприятие картин природы в стихотворении А.А. Фета «Весенний дождь» и других его стихотворений                       | 1 | Библиотека  | ЦОК |
|    |   |   | <a href="https://m.edsoo.ru/f29f9b34">https://m.edsoo.ru/f29f9b34</a> |     |
| 61 | Авторские приёмы создания художественного образа в стихотворении Е.А. Баратынского «Весна, весна! Как воздух чист»..» | 1 | Библиотека  | ЦОК |
|    |   |   | <a href="https://m.edsoo.ru/f29fa002">https://m.edsoo.ru/f29fa002</a> |     |
| 62 | Анализ чувств и настроения, создаваемых лирическим произведением. На примере произведения Н.А. Некрасова «Саша»       | 1 | Библиотека  | ЦОК |
|    |   |   | <a href="https://m.edsoo.ru/f29fa11a">https://m.edsoo.ru/f29fa11a</a> |     |
| 63 | Поэты о красоте родной природы: анализ авторских приёмов создания   | 1 | Библиотека  | ЦОК |
|    |   |   | <a href="https://m.edsoo.ru/f29fa21e">https://m.edsoo.ru/f29fa21e</a> |     |

|    |   |   |            |   |
|----|---|---|------------|---|
|    | художественного образа  |   |            |   |
| 64 | Составление устного рассказа по репродукции картины на основе изученных произведений                                  | 1 | Библиотека | ЦОК<br><a href="https://m.edsoo.ru/f29f9d82">https://m.edsoo.ru/f29f9d82</a>  |
| 65 | Творчество Л.Н. Толстого – великого русского писателя   | 1 | Библиотека | ЦОК<br><a href="https://m.edsoo.ru/f29fa66a">https://m.edsoo.ru/f29fa66a</a>  |
| 66 | Басни Л.Н.Толстого: выделение жанровых особенностей   | 1 | Библиотека | ЦОК<br><a href="https://m.edsoo.ru/f29fac6e">https://m.edsoo.ru/f29fac6e</a>  |
| 67 | Чтение научно-познавательных рассказов Л.Н.Толстого. Примеры текста-рассуждения в рассказе «Черепашка»                | 1 | Библиотека | ЦОК<br><a href="https://m.edsoo.ru/f29fab56">https://m.edsoo.ru/f29fab56</a>  |
| 68 | Анализ художественных рассказов Л.Н.Толстого. Особенности художественного текста-описания на примере рассказа «Русак» | 1 | Библиотека | ЦОК<br><a href="https://m.edsoo.ru/f29faa20">https://m.edsoo.ru/f29faa20</a>  |
| 69 | Общее представление о повести как эпическом жанре. Знакомство с отрывками из повести Л.Н.Толстого «Детство»           | 1 | Библиотека | ЦОК<br><a href="https://m.edsoo.ru/f29fa7a0">https://m.edsoo.ru/f29fa7a0</a>  |
| 70 | Роль портрета, интерьера в создании образа героя повести «Детство»  | 1 | Библиотека | ЦОК<br><a href="https://m.edsoo.ru/f29fa8ae">https://m.edsoo.ru/f29fa8ae</a>  |
| 71 | Тематическая проверочная работа по итогам раздела «Жанровое многообразие творчества Л.Н. Толстого»                    | 1 |            |   |
| 72 | Резервный урок. Работа с детскими книгами на тему «Книги Л.Н. Толстого для детей»: составление отзыва                 | 1 | Библиотека | ЦОК<br><a href="https://m.edsoo.ru/f2a0ba28">https://m.edsoo.ru/f2a0ba28</a><br><a href="https://m.edsoo.ru/f29fad7c">https://m.edsoo.ru/f29fad7c</a> |
| 73 | Знакомство с отрывками из повести Н.Г. Гарин-Михайловского «Детство Тёмы» (отдельные главы): основные события сюжета  | 1 | Библиотека | ЦОК<br><a href="https://m.edsoo.ru/f29fd216">https://m.edsoo.ru/f29fd216</a>  |
| 74 | Словесный портрет героя повести Н.Г. Гарин-Михайловского «Детство Тёмы»   | 1 | Библиотека | ЦОК<br><a href="https://m.edsoo.ru/f29fd31a">https://m.edsoo.ru/f29fd31a</a>  |

|    |  |   |  |
|----|--|---|--|
|    | (отдельные главы)  |   |  |
| 75 | Осмысление поступков и поведения главного героя повести Н.Г. Гарин-Михайловского «Детство Тёмы» (отдельные главы)                              | 1 | Библиотека ЦОК<br><a href="https://m.edsoo.ru/f29fd43c">https://m.edsoo.ru/f29fd43c</a>  |
| 76 | Взаимоотношения со сверстниками – тема рассказа А.П. Чехова «Мальчики»   | 1 | Библиотека ЦОК<br><a href="https://m.edsoo.ru/f29fd554">https://m.edsoo.ru/f29fd554</a>  |
| 77 | Образы героев-детей в рассказе А.П. Чехова «Мальчики»  | 1 | Библиотека ЦОК<br><a href="https://m.edsoo.ru/f29fd662">https://m.edsoo.ru/f29fd662</a>  |
| 78 | Соотнесение заглавия и главной мысли рассказа А.П. Чехова «Мальчики»   | 1 | Библиотека ЦОК<br><a href="https://m.edsoo.ru/f29fdb80">https://m.edsoo.ru/f29fdb80</a>  |
| 79 | Отличие автора от героя и рассказчика на примере рассказов М.М. Зощенко «О Лёньке и Миньке»  | 1 | Библиотека ЦОК<br><a href="https://m.edsoo.ru/f29fdcc0">https://m.edsoo.ru/f29fdcc0</a>  |
| 80 | Отражение нравственно-этических понятий в рассказах М.М. Зощенко «О Лёньке и Миньке». На примере рассказа «Не надо врать»                      | 1 | Библиотека ЦОК<br><a href="https://m.edsoo.ru/f29fded2">https://m.edsoo.ru/f29fded2</a>  |
| 81 | Раскрытие главной мысли рассказов М.М. Зощенко «О Лёньке и Миньке». На примере рассказа «Тридцать лет спустя»                                  | 1 | Библиотека ЦОК<br><a href="https://m.edsoo.ru/f29fdff4">https://m.edsoo.ru/f29fdff4</a>  |
| 82 | Работа с рассказом К.Г. Паустовского «Корзина с еловыми шишками»   | 1 | Библиотека ЦОК<br><a href="https://m.edsoo.ru/f29fe12a">https://m.edsoo.ru/f29fe12a</a>  |
| 83 | Особенности художественного текста-описания: пейзаж, портрет героя, интерьер на примере рассказа К.Г. Паустовского «Корзина с еловыми шишками» | 1 | Библиотека ЦОК<br><a href="https://m.edsoo.ru/f2a0b6a4">https://m.edsoo.ru/f2a0b6a4</a><br><a href="https://m.edsoo.ru/f29fe256">https://m.edsoo.ru/f29fe256</a> |
| 84 | Тематическая проверочная работа по итогам раздела «Произведения о детях и для детей»   | 1 |  |
| 85 | Составление устного рассказа «Герой, который мне больше всего запомнился»  | 1 | Библиотека ЦОК<br><a href="https://m.edsoo.ru/f2a0c8ec">https://m.edsoo.ru/f2a0c8ec</a>  |

|    |  |   |   |
|----|--|---|---|
|    |  |   | <a href="https://m.edsoo.ru/f29fe6ac">https://m.edsoo.ru/f29fe6ac</a>                   |
| 86 | Выразительность поэтической речи стихотворения И.С. Никитина «В синем небе плывут над полями...» и другие на выбор | 1 | Библиотека ЦОК<br><a href="https://m.edsoo.ru/f29fb420">https://m.edsoo.ru/f29fb420</a> |
| 87 | Темы лирических произведений А.А. Блока. На примере стихотворения «Рождество»                                      | 1 | Библиотека ЦОК<br><a href="https://m.edsoo.ru/f29fb556">https://m.edsoo.ru/f29fb556</a> |
| 88 | Темы лирических произведений К.Д. Бальмонта. На примере стихотворения «У чудищ»                                    | 1 | Библиотека ЦОК<br><a href="https://m.edsoo.ru/f29fb7e0">https://m.edsoo.ru/f29fb7e0</a> |
| 89 | Средства создания речевой выразительности в стихотворения К.Д. Бальмонта   | 1 | Библиотека ЦОК<br><a href="https://m.edsoo.ru/f29fb682">https://m.edsoo.ru/f29fb682</a> |
| 90 | Образное изображение осени в стихотворении И.А. Бунина «Листопад»  | 1 | Библиотека ЦОК<br><a href="https://m.edsoo.ru/f29fb8f8">https://m.edsoo.ru/f29fb8f8</a> |
| 91 | Составление устного рассказа по репродукции картины на основе изученных лирических произведений                    | 1 | Библиотека ЦОК<br><a href="https://m.edsoo.ru/f2a0a5e2">https://m.edsoo.ru/f2a0a5e2</a> |
| 92 | Резервный урок. Выразительность поэтических картин родной природы. На примере стихотворения И.А. Бунина «Детство»  | 1 | Библиотека ЦОК<br><a href="https://m.edsoo.ru/f2a0a36c">https://m.edsoo.ru/f2a0a36c</a> |
| 93 | Человек и животные – тема многих произведений писателей  | 1 | Библиотека ЦОК<br><a href="https://m.edsoo.ru/f29fba1a">https://m.edsoo.ru/f29fba1a</a> |
| 94 | Наблюдательность писателей, выражающаяся в описании жизни животных. На примере рассказа А.И. Куприна «Скворцы»     | 1 | Библиотека ЦОК<br><a href="https://m.edsoo.ru/f29fbb28">https://m.edsoo.ru/f29fbb28</a> |
| 95 | Раскрытие темы о бережном отношении человека к природе родного края  | 1 | Библиотека ЦОК<br><a href="https://m.edsoo.ru/f29fbf6a">https://m.edsoo.ru/f29fbf6a</a> |
| 96 | Особенности художественного описания   | 1 | Библиотека ЦОК  |



|     |  |   |  |
|-----|--|---|--|
|     | родной природы. На примере рассказа В.П.Астафьева «Весенний остров»  |   | <a href="https://m.edsoo.ru/f29fc0aa">https://m.edsoo.ru/f29fc0aa</a>  |
| 97  | Человек и его отношения с животными  | 1 | Библиотека ЦОК<br><a href="https://m.edsoo.ru/f29fc7bc">https://m.edsoo.ru/f29fc7bc</a>  |
| 98  | Образ автора в рассказе В.П. Астафьев «Капалуха»   | 1 | Библиотека ЦОК<br><a href="https://m.edsoo.ru/f29fc30c">https://m.edsoo.ru/f29fc30c</a>  |
| 99  | Отражение темы «Материнская любовь» в рассказе В.П. Астафьева «Капалуха» и стихотворении С.Есенина «Лебёдушка» | 1 | Библиотека ЦОК<br><a href="https://m.edsoo.ru/f29fc4c4">https://m.edsoo.ru/f29fc4c4</a>  |
| 100 | М.М. Пришвин- певец русской природы  | 1 | Библиотека ЦОК<br><a href="https://m.edsoo.ru/f29fce92">https://m.edsoo.ru/f29fce92</a>  |
| 101 | Авторское мастерство создания образов героев-животных  | 1 | Библиотека ЦОК<br><a href="https://m.edsoo.ru/f29fcd02">https://m.edsoo.ru/f29fcd02</a>  |
| 102 | Любовь к природе, взаимоотношения человека и животного – тема многих произведений литературы                   | 1 | Библиотека ЦОК<br><a href="https://m.edsoo.ru/f29fc1b8">https://m.edsoo.ru/f29fc1b8</a><br><a href="https://m.edsoo.ru/f29fd0f4">https://m.edsoo.ru/f29fd0f4</a> |
| 103 | Тематическая проверочная работа по итогам раздела «Произведения о животных и родной природе»                   | 1 |  |
| 104 | Писатели – авторы произведений о животных: выставка книг   | 1 | Библиотека ЦОК<br><a href="https://m.edsoo.ru/f2a0c9fa">https://m.edsoo.ru/f2a0c9fa</a><br><a href="https://m.edsoo.ru/f29fc5f0">https://m.edsoo.ru/f29fc5f0</a> |
| 105 | Знакомство с пьесой как жанром литературы  | 1 | Библиотека ЦОК<br><a href="https://m.edsoo.ru/f29fe7c4">https://m.edsoo.ru/f29fe7c4</a>  |
| 106 | Пьеса и сказка: драматическое и эпическое произведения, их структурные и жанровые особенности                  | 1 | Библиотека ЦОК<br><a href="https://m.edsoo.ru/f29fe8dc">https://m.edsoo.ru/f29fe8dc</a>  |
| 107 | Работа с пьесой-сказкой С.Я. Маршака «Двенадцать месяцев»: сюжет   | 1 | Библиотека ЦОК<br><a href="https://m.edsoo.ru/f29fe9ea">https://m.edsoo.ru/f29fe9ea</a>  |
| 108 | Представление действующих лиц в пьесе - сказке   | 1 | Библиотека ЦОК<br><a href="https://m.edsoo.ru/f29feb52">https://m.edsoo.ru/f29feb52</a>  |
| 109 | Понимание содержания и назначения  | 1 | Библиотека ЦОК   |

|     |   |   |   |   |
|-----|---|---|---|---|
|     | авторских ремарок   |   | <a href="https://m.edsoo.ru/f29fecba">https://m.edsoo.ru/f29fecba</a> |   |
| 110 | Резервный урок. Лирические произведения С.Я.Маршака   | 1 | Библиотека  | ЦОК<br><a href="https://m.edsoo.ru/f2a0a6f0">https://m.edsoo.ru/f2a0a6f0</a>  |
| 111 | Резервный урок. С.Я.Маршак - писатель и переводчик  | 1 | Библиотека  | ЦОК<br><a href="https://m.edsoo.ru/f2a0afd8">https://m.edsoo.ru/f2a0afd8</a>  |
| 112 | Резервный урок. Работа с детскими книгами "Произведения С.Я.Маршака"                            | 1 | Библиотека  | ЦОК<br><a href="https://m.edsoo.ru/f2a0b7ee">https://m.edsoo.ru/f2a0b7ee</a>  |
| 113 | Расширение круга детского чтения. Знакомство с авторами юмористических произведений             | 1 | Библиотека  | ЦОК<br><a href="https://m.edsoo.ru/f29fedef">https://m.edsoo.ru/f29fedef</a>  |
| 114 | Характеристика героев юмористических произведений   | 1 | Библиотека  | ЦОК<br><a href="https://m.edsoo.ru/f29fef08">https://m.edsoo.ru/f29fef08</a>  |
| 115 | Герой юмористических произведений В.Ю.Драгунского. Средства создания юмористического содержания | 1 | Библиотека  | ЦОК<br><a href="https://m.edsoo.ru/f29ff214">https://m.edsoo.ru/f29ff214</a>  |
| 116 | Средства выразительности текста юмористического содержания: гипербола                           | 1 | Библиотека  | ЦОК<br><a href="https://m.edsoo.ru/f29ff336">https://m.edsoo.ru/f29ff336</a>  |
| 117 | Средства создания комического в произведениях Н.Н.Носова и других авторов на выбор              | 1 | Библиотека  | ЦОК<br><a href="https://m.edsoo.ru/f29ff44e">https://m.edsoo.ru/f29ff44e</a>  |
| 118 | Знакомство с экранизацией произведений юмористических произведений                              | 1 | Библиотека  | ЦОК<br><a href="https://m.edsoo.ru/f2a08300">https://m.edsoo.ru/f2a08300</a>  |
| 119 | Работа с детскими книгам «Юмористические произведения для детей»                                | 1 | Библиотека  | ЦОК<br><a href="https://m.edsoo.ru/f29fe36e">https://m.edsoo.ru/f29fe36e</a>  |
| 120 | Резервный урок. Знакомство с детскими журналами: «Весёлые картинки», «Мурзилка» и другие        | 1 | Библиотека  | ЦОК<br><a href="https://m.edsoo.ru/f2a0bee2">https://m.edsoo.ru/f2a0bee2</a><br><a href="https://m.edsoo.ru/f2a0b906">https://m.edsoo.ru/f2a0b906</a> |
| 121 | Зарубежные писатели-сказочники: раскрытие главной мысли и особенности композиции                | 1 | Библиотека  | ЦОК<br><a href="https://m.edsoo.ru/f2a087e2">https://m.edsoo.ru/f2a087e2</a>  |
| 122 | Особенности построения (композиция)   | 1 | Библиотека  | ЦОК   |

|     |  |     |  |
|-----|--|-----|--|
|     | волшебной сказки: составление плана. На примере сказок зарубежных писателей                                    |     | <a href="https://m.edsoo.ru/f2a08b2a">https://m.edsoo.ru/f2a08b2a</a>  |
| 123 | Персонаж-повествователь в произведениях зарубежных писателей   | 1   | Библиотека ЦОК<br><a href="https://m.edsoo.ru/f2a097d2">https://m.edsoo.ru/f2a097d2</a>  |
| 124 | Особенности сюжета «Путешествия Гулливера» Джонатана Свифта (отдельные главы)                                  | 1   | Библиотека ЦОК<br><a href="https://m.edsoo.ru/f2a08986">https://m.edsoo.ru/f2a08986</a>  |
| 125 | Характеристика главного героя «Путешествия Гулливера» Джонатана Свифта (отдельные главы)                       | 1   | Библиотека ЦОК<br><a href="https://m.edsoo.ru/f2a08cb0">https://m.edsoo.ru/f2a08cb0</a>  |
| 126 | Описание героя в произведении Марк Твена «Том Сойер» (отдельные главы)   | 1   | Библиотека ЦОК<br><a href="https://m.edsoo.ru/f2a09502">https://m.edsoo.ru/f2a09502</a>  |
| 127 | Анализ отдельных эпизодов произведения Марк Твена «Том Сойер» (отдельные главы): средства создания комического | 1   | Библиотека ЦОК<br><a href="https://m.edsoo.ru/f2a09372">https://m.edsoo.ru/f2a09372</a>  |
| 128 | Книги зарубежных писателей   | 1   | Библиотека ЦОК<br><a href="https://m.edsoo.ru/f2a09674">https://m.edsoo.ru/f2a09674</a>  |
| 129 | Осознание ценности чтения для учёбы и жизни  | 1   | Библиотека ЦОК<br><a href="https://m.edsoo.ru/f2a0c7c0">https://m.edsoo.ru/f2a0c7c0</a><br><a href="https://m.edsoo.ru/f2a0b1c2">https://m.edsoo.ru/f2a0b1c2</a> |
| 130 | Книга как источник информации. Виды информации в книге   | 1   | Библиотека ЦОК<br><a href="https://m.edsoo.ru/f2a0b4c4">https://m.edsoo.ru/f2a0b4c4</a>  |
| 131 | Работа со словарём: поиск необходимой информации   | 1   | Библиотека ЦОК<br><a href="https://m.edsoo.ru/f2a0b348">https://m.edsoo.ru/f2a0b348</a>  |
| 132 | Книги о приключениях и фантастике  | 1   | Библиотека ЦОК<br><a href="https://m.edsoo.ru/f2a0aa06">https://m.edsoo.ru/f2a0aa06</a>  |
|     | ОБЩЕЕ КОЛИЧЕСТВО ЧАСОВ ПО ПРОГРАММЕ  | 132 |  |



**УЧЕБНО-МЕТОДИЧЕСКОЕ ОБЕСПЕЧЕНИЕ ОБРАЗОВАТЕЛЬНОГО ПРОЦЕССА  
ОБЯЗАТЕЛЬНЫЕ УЧЕБНЫЕ МАТЕРИАЛЫ ДЛЯ УЧЕНИКА**

Климанова Л.Ф., Горецкий В.Г., Голованова М.В. и другие, Литературное чтение. Учебник. 1 класс. Акционерное общество «Издательство «Просвещение»;

Климанова Л.Ф., Горецкий В.Г., Голованова М.В. и другие, Литературное чтение (в 2 частях). Учебник. 2 класс. Акционерное общество «Издательство «Просвещение»;

Введите свой вариант:

**МЕТОДИЧЕСКИЕ МАТЕРИАЛЫ ДЛЯ УЧИТЕЛЯ**

Коллекция презентаций по литературному чтению, поурочные разработки, методические рекомендации.

**ЦИФРОВЫЕ ОБРАЗОВАТЕЛЬНЫЕ РЕСУРСЫ И РЕСУРСЫ СЕТИ ИНТЕРНЕТ**

МЭО <https://mob-edu.com/>  
РЭШ <https://resh.edu.ru/>  
ИНФОУРОК <https://infourok.ru/>  
МУЛЬТИУРОК <https://multiurok.ru/>  
УЧИ.РУ <https://uchi.ru/catalog/rus/5-klass/grade-790>

**МАТЕРИАЛЬНО-ТЕХНИЧЕСКОЕ ОБЕСПЕЧЕНИЕ ОБРАЗОВАТЕЛЬНОГО ПРОЦЕССА  
УЧЕБНОЕ ОБОРУДОВАНИЕ**

Справочные таблицы/схемы, коллекция сюжетных картинок/иллюстраций к произведениям/портретов.

**ОБОРУДОВАНИЕ ДЛЯ ПРОВЕДЕНИЯ ЛАБОРАТОРНЫХ, ПРАКТИЧЕСКИХ РАБОТ, ДЕМОНСТРАЦИЙ**

Мультимедийные проектор, компьютер, колонки, коллекция иллюстраций/портретов.

## ПОЯСНИТЕЛЬНАЯ ЗАПИСКА

Программа по математике на уровне начального общего образования составлена на основе требований к результатам освоения программы начального общего образования ФГОС НОО, а также ориентирована на целевые приоритеты духовно-нравственного развития, воспитания и социализации обучающихся, сформулированные в федеральной рабочей программе воспитания.

На уровне начального общего образования изучение математики имеет особое значение в развитии обучающегося. Приобретённые им знания, опыт выполнения предметных и универсальных действий на математическом материале, первоначальное овладение математическим языком станут фундаментом обучения на уровне основного общего образования, а также будут востребованы в жизни. Программа по математике на уровне начального общего образования направлена на достижение следующих образовательных, развивающих целей, а также целей воспитания:

освоение начальных математических знаний – понимание значения величин и способов их измерения, использование арифметических способов для разрешения сюжетных ситуаций, становление умения решать учебные и практические задачи средствами математики, работа с алгоритмами выполнения арифметических действий;

формирование функциональной математической грамотности обучающегося, которая характеризуется наличием у него опыта решения учебно-познавательных и учебно-практических задач, построенных на понимании и применении математических отношений («часть – целое», «больше – меньше», «равно – неравно», «порядок»), смысла арифметических действий, зависимостей (работа, движение, продолжительность события);

обеспечение математического развития обучающегося – способности к интеллектуальной деятельности, пространственного воображения, математической речи, формирование умения строить рассуждения, выбирать аргументацию, различать верные (истинные) и неверные (ложные) утверждения, вести поиск информации;

становление учебно-познавательных мотивов, интереса к изучению и применению математики, важнейших качеств интеллектуальной деятельности: теоретического и пространственного мышления, воображения, математической речи, ориентировки в математических терминах и понятиях.

В основе конструирования содержания и отбора планируемых результатов программы по математике лежат следующие ценности математики, коррелирующие со становлением личности обучающегося:

понимание математических отношений выступает средством познания закономерностей существования окружающего мира, фактов, процессов и явлений, происходящих в природе и в обществе (например, хронология событий, протяжённость по времени, образование целого из частей, изменение формы, размера);

математические представления о числах, величинах, геометрических фигурах являются условием целостного восприятия творений природы и человека (памятники архитектуры, сокровища искусства и культуры, объекты природы);

владение математическим языком, элементами алгоритмического мышления позволяет обучающемуся совершенствовать коммуникативную деятельность (аргументировать свою точку зрения, строить логические цепочки рассуждений, опровергать или подтверждать истинность предположения).

На уровне начального общего образования математические знания и умения применяются обучающимся при изучении других учебных предметов (количественные и пространственные характеристики, оценки, расчёты и прикидка, использование

графических форм представления информации). Приобретённые обучающимся умения строить алгоритмы, выбирать рациональные способы устных и письменных арифметических вычислений, приёмы проверки правильности выполнения действий, а также различение, называние, изображение геометрических фигур, нахождение геометрических величин (длина, периметр, площадь) становятся показателями сформированной функциональной грамотности обучающегося и предпосылкой успешного дальнейшего обучения на уровне основного общего образования.

Планируемые результаты освоения программы по математике, представленные по годам обучения, отражают, в первую очередь, предметные достижения обучающегося. Также они включают отдельные результаты в области становления личностных качеств и метапредметных действий и умений, которые могут быть достигнуты на этом этапе обучения.

На изучение математики отводится 528 часов: в 1 классе – 132 часа (4 часа в неделю), во 2 классе – 132 часа (4 часа в неделю), в 3 классе – 132 часа (4 часа в неделю), в 4 классе – 132 часа (4 часа в неделю).

## **СОДЕРЖАНИЕ ОБУЧЕНИЯ**

Основное содержание обучения в программе по математике представлено разделами: «Числа и величины», «Арифметические действия», «Текстовые задачи», «Пространственные отношения и геометрические фигуры», «Математическая информация».

### **1 КЛАСС**

#### **Числа и величины**

Числа от 1 до 9: различение, чтение, запись. Единица счёта. Десяток. Счёт предметов, запись результата цифрами. Число и цифра 0 при измерении, вычислении.

Числа в пределах 20: чтение, запись, сравнение. Однозначные и двузначные числа.

Увеличение (уменьшение) числа на несколько единиц.

Длина и её измерение. Единицы длины и установление соотношения между ними: сантиметр, дециметр.

#### **Арифметические действия**

Сложение и вычитание чисел в пределах 20. Названия компонентов действий, результатов действий сложения, вычитания. Вычитание как действие, обратное сложению.

#### **Текстовые задачи**

Текстовая задача: структурные элементы, составление текстовой задачи по образцу.

Зависимость между данными и искомой величиной в текстовой задаче. Решение задач в одно действие.

#### **Пространственные отношения и геометрические фигуры**

Расположение предметов и объектов на плоскости, в пространстве, установление пространственных отношений: «слева – справа», «сверху – снизу», «между».

Геометрические фигуры: распознавание круга, треугольника, прямоугольника, отрезка.

Построение отрезка, квадрата, треугольника с помощью линейки на листе в клетку.

Измерение длины отрезка в сантиметрах.

#### **Математическая информация**

Сбор данных об объекте по образцу. Характеристики объекта, группы объектов (количество, форма, размер). Группировка объектов по заданному признаку.

Закономерность в ряду заданных объектов: её обнаружение, продолжение ряда.

Верные (истинные) и неверные (ложные) предложения, составленные относительно заданного набора математических объектов.

Чтение таблицы, содержащей не более 4 данных. Извлечение данного из строки или столбца, внесение одного-двух данных в таблицу. Чтение рисунка, схемы с одним-двумя числовыми данными (значениями данных величин).

Двух-трёх шаговые инструкции, связанные с вычислением, измерением длины, изображением геометрической фигуры.

Изучение математики в 1 классе способствует освоению на пропедевтическом уровне ряда универсальных учебных действий: познавательных универсальных учебных действий, коммуникативных универсальных учебных действий, регулятивных универсальных учебных действий, совместной деятельности.

У обучающегося будут сформированы следующие базовые логические и исследовательские действия как часть познавательных универсальных учебных действий:

наблюдать математические объекты (числа, величины) в окружающем мире;

обнаруживать общее и различное в записи арифметических действий;

наблюдать действие измерительных приборов;

сравнивать два объекта, два числа;

распределять объекты на группы по заданному основанию;



копировать изученные фигуры, рисовать от руки по собственному замыслу; приводить примеры чисел, геометрических фигур; соблюдать последовательность при количественном и порядковом счёте. У обучающегося будут сформированы следующие информационные действия как часть познавательных универсальных учебных действий: понимать, что математические явления могут быть представлены с помощью различных средств: текст, числовая запись, таблица, рисунок, схема; читать таблицу, извлекать информацию, представленную в табличной форме. У обучающегося будут сформированы следующие действия общения как часть коммуникативных универсальных учебных действий: характеризовать (описывать) число, геометрическую фигуру, последовательность из нескольких чисел, записанных по порядку; комментировать ход сравнения двух объектов; описывать своими словами сюжетную ситуацию и математическое отношение величин (чисел), описывать положение предмета в пространстве; различать и использовать математические знаки; строить предложения относительно заданного набора объектов. У обучающегося будут сформированы следующие действия самоорганизации и самоконтроля как часть регулятивных универсальных учебных действий: принимать учебную задачу, удерживать её в процессе деятельности; действовать в соответствии с предложенным образцом, инструкцией; проявлять интерес к проверке результатов решения учебной задачи, с помощью учителя устанавливать причину возникшей ошибки и трудности; проверять правильность вычисления с помощью другого приёма выполнения действия. Совместная деятельность способствует формированию умений: участвовать в парной работе с математическим материалом, выполнять правила совместной деятельности: договариваться, считаться с мнением партнёра, спокойно и мирно разрешать конфликты.

## **2 КЛАСС**

### **Числа и величины**

Числа в пределах 100: чтение, запись, десятичный состав, сравнение. Запись равенства, неравенства. Увеличение, уменьшение числа на несколько единиц, десятков. Разностное сравнение чисел.

Величины: сравнение по массе (единица массы – килограмм), времени (единицы времени – час, минута), измерение длины (единицы длины – метр, дециметр, сантиметр, миллиметр). Соотношение между единицами величины (в пределах 100), его применение для решения практических задач.

### **Арифметические действия**

Устное сложение и вычитание чисел в пределах 100 без перехода и с переходом через разряд. Письменное сложение и вычитание чисел в пределах 100. Переместительное, сочетательное свойства сложения, их применение для вычислений. Взаимосвязь компонентов и результата действия сложения, действия вычитания. Проверка результата вычисления (реальность ответа, обратное действие).

Действия умножения и деления чисел в практических и учебных ситуациях. Названия компонентов действий умножения, деления.

Табличное умножение в пределах 50. Табличные случаи умножения, деления при вычислениях и решении задач. Переместительное свойство умножения. Взаимосвязь компонентов и результата действия умножения, действия деления.

Неизвестный компонент действия сложения, действия вычитания. Нахождение неизвестного компонента сложения, вычитания.

Числовое выражение: чтение, запись, вычисление значения. Порядок выполнения действий в числовом выражении, содержащем действия сложения и вычитания (со скобками или без скобок) в пределах 100 (не более трёх действий). Нахождение значения числового выражения. Рациональные приёмы вычислений: использование переместительного свойства.

### **Текстовые задачи**

Чтение, представление текста задачи в виде рисунка, схемы или другой модели. План решения задачи в два действия, выбор соответствующих плану арифметических действий. Запись решения и ответа задачи. Решение текстовых задач на применение смысла арифметического действия (сложение, вычитание, умножение, деление). Расчётные задачи на увеличение или уменьшение величины на несколько единиц или в несколько раз. Запись ответа к задаче и его проверка (формулирование, проверка на достоверность, следование плану, соответствие поставленному вопросу).

### **Пространственные отношения и геометрические фигуры**

Распознавание и изображение геометрических фигур: точка, прямая, прямой угол, ломаная, многоугольник. Построение отрезка заданной длины с помощью линейки. Изображение на клетчатой бумаге прямоугольника с заданными длинами сторон, квадрата с заданной длиной стороны. Длина ломаной. Измерение периметра изображённого прямоугольника (квадрата), запись результата измерения в сантиметрах.

### **Математическая информация**

Нахождение, формулирование одного-двух общих признаков набора математических объектов: чисел, величин, геометрических фигур. Классификация объектов по заданному или самостоятельно установленному признаку. Закономерность в ряду чисел, геометрических фигур, объектов повседневной жизни.

Верные (истинные) и неверные (ложные) утверждения, содержащие количественные, пространственные отношения, зависимости между числами или величинами.

Конструирование утверждений с использованием слов «каждый», «все».

Работа с таблицами: извлечение и использование для ответа на вопрос информации, представленной в таблице (например, таблицы сложения, умножения, графика дежурств).

Внесение данных в таблицу, дополнение моделей (схем, изображений) готовыми числовыми данными.

Алгоритмы (приёмы, правила) устных и письменных вычислений, измерений и построения геометрических фигур.

Правила работы с электронными средствами обучения (электронной формой учебника, компьютерными тренажёрами).

Изучение математики во 2 классе способствует освоению на пропедевтическом уровне ряда универсальных учебных действий: познавательных универсальных учебных действий, коммуникативных универсальных учебных действий, регулятивных универсальных учебных действий, совместной деятельности.

У обучающегося будут сформированы следующие базовые логические и исследовательские действия как часть познавательных универсальных учебных действий: наблюдать математические отношения (часть – целое, больше – меньше) в окружающем мире;

характеризовать назначение и использовать простейшие измерительные приборы (сантиметровая лента, весы);

сравнивать группы объектов (чисел, величин, геометрических фигур) по самостоятельно выбранному основанию;

распределять (классифицировать) объекты (числа, величины, геометрические фигуры, текстовые задачи в одно действие) на группы;

обнаруживать модели геометрических фигур в окружающем мире;  
вести поиск различных решений задачи (расчётной, с геометрическим содержанием);  
воспроизводить порядок выполнения действий в числовом выражении, содержащем действия сложения и вычитания (со скобками или без скобок);  
устанавливать соответствие между математическим выражением и его текстовым описанием;  
подбирать примеры, подтверждающие суждение, вывод, ответ.  
У обучающегося будут сформированы следующие информационные действия как часть познавательных универсальных учебных действий:  
извлекать и использовать информацию, представленную в текстовой, графической (рисунок, схема, таблица) форме;  
устанавливать логику перебора вариантов для решения простейших комбинаторных задач; дополнять модели (схемы, изображения) готовыми числовыми данными.  
У обучающегося будут сформированы следующие действия общения как часть коммуникативных универсальных учебных действий:  
комментировать ход вычислений;  
объяснять выбор величины, соответствующей ситуации измерения;  
составлять текстовую задачу с заданным отношением (готовым решением) по образцу;  
использовать математические знаки и терминологию для описания сюжетной ситуации, конструирования утверждений, выводов относительно данных объектов, отношения;  
называть числа, величины, геометрические фигуры, обладающие заданным свойством;  
записывать, читать число, числовое выражение;  
приводить примеры, иллюстрирующие арифметическое действие, взаимное расположение геометрических фигур;  
конструировать утверждения с использованием слов «каждый», «все».  
У обучающегося будут сформированы следующие действия самоорганизации и самоконтроля как часть регулятивных универсальных учебных действий:  
следовать установленному правилу, по которому составлен ряд чисел, величин, геометрических фигур;  
организовывать, участвовать, контролировать ход и результат парной работы с математическим материалом;  
проверять правильность вычисления с помощью другого приёма выполнения действия, обратного действия;  
находить с помощью учителя причину возникшей ошибки или затруднения.  
У обучающегося будут сформированы следующие умения совместной деятельности:  
принимать правила совместной деятельности при работе в парах, группах, составленных учителем или самостоятельно;  
участвовать в парной и групповой работе с математическим материалом: обсуждать цель деятельности, ход работы, комментировать свои действия, выслушивать мнения других участников, готовить презентацию (устное выступление) решения или ответа;  
решать совместно математические задачи поискового и творческого характера (определять с помощью измерительных инструментов длину, определять время и продолжительность с помощью часов, выполнять прикидку и оценку результата действий, измерений);  
совместно с учителем оценивать результаты выполнения общей работы.

### **3 КЛАСС**

#### **Числа и величины**

Числа в пределах 1000: чтение, запись, сравнение, представление в виде суммы разрядных слагаемых. Равенства и неравенства: чтение, составление. Увеличение или уменьшение числа в несколько раз. Кратное сравнение чисел.

Масса (единица массы – грамм), соотношение между килограммом и граммом, отношения «тяжелее – легче на...», «тяжелее – легче в...».

Стоимость (единицы – рубль, копейка), установление отношения «дороже – дешевле на...», «дороже – дешевле в...». Соотношение «цена, количество, стоимость» в практической ситуации.

Время (единица времени – секунда), установление отношения «быстрее – медленнее на...», «быстрее – медленнее в...». Соотношение «начало, окончание, продолжительность события» в практической ситуации.

Длина (единицы длины – миллиметр, километр), соотношение между величинами в пределах тысячи. Сравнение объектов по длине.

Площадь (единицы площади – квадратный метр, квадратный сантиметр, квадратный дециметр, квадратный метр). Сравнение объектов по площади.

### **Арифметические действия**

Устные вычисления, сводимые к действиям в пределах 100 (табличное и внетабличное умножение, деление, действия с круглыми числами).

Письменное сложение, вычитание чисел в пределах 1000. Действия с числами 0 и 1.

Письменное умножение в столбик, письменное деление уголком. Письменное умножение, деление на однозначное число в пределах 100. Проверка результата вычисления (прикидка или оценка результата, обратное действие, применение алгоритма, использование калькулятора).

Переместительное, сочетательное свойства сложения, умножения при вычислениях.

Нахождение неизвестного компонента арифметического действия.

Порядок действий в числовом выражении, значение числового выражения, содержащего несколько действий (со скобками или без скобок), с вычислениями в пределах 1000.

Однородные величины: сложение и вычитание.

### **Текстовые задачи**

Работа с текстовой задачей: анализ данных и отношений, представление на модели, планирование хода решения задачи, решение арифметическим способом. Задачи на понимание смысла арифметических действий (в том числе деления с остатком), отношений («больше – меньше на...», «больше – меньше в...»), зависимостей («купля-продажа»), расчёт времени, количества), на сравнение (разностное, кратное). Запись решения задачи по действиям и с помощью числового выражения. Проверка решения и оценка полученного результата.

Доля величины: половина, треть, четверть, пятая, десятая часть в практической ситуации.

Сравнение долей одной величины. Задачи на нахождение доли величины.

### **Пространственные отношения и геометрические фигуры**

Конструирование геометрических фигур (разбиение фигуры на части, составление фигуры из частей).

Периметр многоугольника: измерение, вычисление, запись равенства.

Измерение площади, запись результата измерения в квадратных сантиметрах. Вычисление площади прямоугольника (квадрата) с заданными сторонами, запись равенства.

Изображение на клетчатой бумаге прямоугольника с заданным значением площади.

### **Математическая информация**

Классификация объектов по двум признакам.

Верные (истинные) и неверные (ложные) утверждения: конструирование, проверка.

Логические рассуждения со связками «если ..., то ...», «поэтому», «значит».

Извлечение и использование для выполнения заданий информации, представленной в таблицах с данными о реальных процессах и явлениях окружающего мира (например,

расписание уроков, движения автобусов, поездов), внесение данных в таблицу, дополнение чертежа данными.

Формализованное описание последовательности действий (инструкция, план, схема, алгоритм).

Столбчатая диаграмма: чтение, использование данных для решения учебных и практических задач.

Алгоритмы изучения материала, выполнения обучающих и тестовых заданий на доступных электронных средствах обучения (интерактивной доске, компьютере, других устройствах).

Изучение математики в 3 классе способствует освоению ряда универсальных учебных действий: познавательных универсальных учебных действий, коммуникативных универсальных учебных действий, регулятивных универсальных учебных действий, совместной деятельности.

У обучающегося будут сформированы следующие базовые логические и исследовательские действия как часть познавательных универсальных учебных действий: сравнивать математические объекты (числа, величины, геометрические фигуры); выбирать приём вычисления, выполнения действия;

конструировать геометрические фигуры;

классифицировать объекты (числа, величины, геометрические фигуры, текстовые задачи в одно действие) по выбранному признаку;

прикидывать размеры фигуры, её элементов;

понимать смысл зависимостей и математических отношений, описанных в задаче;

различать и использовать разные приёмы и алгоритмы вычисления;

выбирать метод решения (моделирование ситуации, перебор вариантов, использование алгоритма);

соотносить начало, окончание, продолжительность события в практической ситуации;

составлять ряд чисел (величин, геометрических фигур) по самостоятельно выбранному правилу;

моделировать предложенную практическую ситуацию;

устанавливать последовательность событий, действий сюжета текстовой задачи.

У обучающегося будут сформированы следующие информационные действия как часть познавательных универсальных учебных действий:

читать информацию, представленную в разных формах;

извлекать и интерпретировать числовые данные, представленные в таблице, на диаграмме;

заполнять таблицы сложения и умножения, дополнять данными чертёж;

устанавливать соответствие между различными записями решения задачи;

использовать дополнительную литературу (справочники, словари) для установления и проверки значения математического термина (понятия).

У обучающегося будут сформированы следующие действия общения как часть коммуникативных универсальных учебных действий:

использовать математическую терминологию для описания отношений и зависимостей;

строить речевые высказывания для решения задач, составлять текстовую задачу;

объяснять на примерах отношения «больше – меньше на...», «больше – меньше в...», «равно»;

использовать математическую символику для составления числовых выражений;

выбирать, осуществлять переход от одних единиц измерения величины к другим в соответствии с практической ситуацией;

участвовать в обсуждении ошибок в ходе и результате выполнения вычисления.

У обучающегося будут сформированы следующие действия самоорганизации и самоконтроля как часть регулятивных универсальных учебных действий:

проверять ход и результат выполнения действия;

вести поиск ошибок, характеризовать их и исправлять;  
формулировать ответ (вывод), подтверждать его объяснением, расчётами;  
выбирать и использовать различные приёмы прикидки и проверки правильности вычисления, проверять полноту и правильность заполнения таблиц сложения, умножения. У обучающегося будут сформированы следующие умения совместной деятельности: при работе в группе или в паре выполнять предложенные задания (находить разные решения, определять с помощью цифровых и аналоговых приборов, измерительных инструментов длину, массу, время); договариваться о распределении обязанностей в совместном труде, выполнять роли руководителя или подчинённого, сдержанно принимать замечания к своей работе; выполнять совместно прикидку и оценку результата выполнения общей работы.

## **4 КЛАСС**

### **Числа и величины**

Числа в пределах миллиона: чтение, запись, поразрядное сравнение упорядочение. Число, большее или меньшее данного числа на заданное число разрядных единиц, в заданное число раз.

Величины: сравнение объектов по массе, длине, площади, вместимости.

Единицы массы (центнер, тонна) и соотношения между ними.

Единицы времени (сутки, неделя, месяц, год, век), соотношения между ними.

Единицы длины (миллиметр, сантиметр, дециметр, метр, километр), площади (квадратный метр, квадратный сантиметр), вместимости (литр), скорости (километры в час, метры в минуту, метры в секунду). Соотношение между единицами в пределах 100 000.

Доля величины времени, массы, длины.

### **Арифметические действия**

Письменное сложение, вычитание многозначных чисел в пределах миллиона. Письменное умножение, деление многозначных чисел на однозначное (двузначное) число в пределах 100 000. Деление с остатком. Умножение и деление на 10, 100, 1000.

Свойства арифметических действий и их применение для вычислений. Поиск значения числового выражения, содержащего несколько действий в пределах 100 000. Проверка результата вычислений, в том числе с помощью калькулятора.

Равенство, содержащее неизвестный компонент арифметического действия: запись, нахождение неизвестного компонента.

Умножение и деление величины на однозначное число.

### **Текстовые задачи**

Работа с текстовой задачей, решение которой содержит 2–3 действия: анализ, представление на модели, планирование и запись решения, проверка решения и ответа.

Анализ зависимостей, характеризующих процессы: движения (скорость, время, пройденный путь), работы (производительность, время, объём работы), купли-продажи (цена, количество, стоимость) и решение соответствующих задач. Задачи на установление времени (начало, продолжительность и окончание события), расчёта количества, расхода, изменения. Задачи на нахождение доли величины, величины по её доле. Разные способы решения некоторых видов изученных задач. Оформление решения по действиям с пояснением, по вопросам, с помощью числового выражения.

### **Пространственные отношения и геометрические фигуры**

Наглядные представления о симметрии.

Окружность, круг: распознавание и изображение. Построение окружности заданного радиуса. Построение изученных геометрических фигур с помощью линейки, угольника, циркуля. Различение, называние пространственных геометрических фигур (тел): шар, куб, цилиндр, конус, пирамида.

Конструирование: разбиение фигуры на прямоугольники (квадраты), составление фигур из прямоугольников или квадратов.

Периметр, площадь фигуры, составленной из двух – трёх прямоугольников (квадратов).

### **Математическая информация**

Работа с утверждениями: конструирование, проверка истинности. Составление и проверка логических рассуждений при решении задач.

Данные о реальных процессах и явлениях окружающего мира, представленные на диаграммах, схемах, в таблицах, текстах. Сбор математических данных о заданном объекте (числе, величине, геометрической фигуре). Поиск информации в справочной литературе, Интернете. Запись информации в предложенной таблице, на столбчатой диаграмме.

Доступные электронные средства обучения, пособия, тренажёры, их использование под руководством педагога и самостоятельное. Правила безопасной работы с электронными источниками информации (электронная форма учебника, электронные словари, образовательные сайты, ориентированные на обучающихся начального общего образования).

Алгоритмы решения изученных учебных и практических задач.

Изучение математики в 4 классе способствует освоению ряда универсальных учебных действий: познавательных универсальных учебных действий, коммуникативных универсальных учебных действий, регулятивных универсальных учебных действий, совместной деятельности.

У обучающегося будут сформированы следующие базовые логические и исследовательские действия как часть познавательных универсальных учебных действий: ориентироваться в изученной математической терминологии, использовать её в высказываниях и рассуждениях;

сравнивать математические объекты (числа, величины, геометрические фигуры), записывать признак сравнения;

выбирать метод решения математической задачи (алгоритм действия, приём вычисления, способ решения, моделирование ситуации, перебор вариантов);

обнаруживать модели изученных геометрических фигур в окружающем мире;

конструировать геометрическую фигуру, обладающую заданным свойством (отрезок заданной длины, ломаная определённой длины, квадрат с заданным периметром);

классифицировать объекты по 1–2 выбранным признакам;

составлять модель математической задачи, проверять её соответствие условиям задачи;

определять с помощью цифровых и аналоговых приборов: массу предмета (электронные и гиревые весы), температуру (градусник), скорость движения транспортного средства (макет спидометра), вместимость (измерительные сосуды).

У обучающегося будут сформированы следующие информационные действия как часть познавательных универсальных учебных действий:

представлять информацию в разных формах;

извлекать и интерпретировать информацию, представленную в таблице, на диаграмме;

использовать справочную литературу для поиска информации, в том числе Интернет (в условиях контролируемого выхода).

У обучающегося будут сформированы следующие действия общения как часть коммуникативных универсальных учебных действий:

использовать математическую терминологию для записи решения предметной или практической задачи;

приводить примеры и контрпримеры для подтверждения или опровержения вывода, гипотезы;

конструировать, читать числовое выражение;

описывать практическую ситуацию с использованием изученной терминологии;

характеризовать математические объекты, явления и события с помощью изученных величин;

составлять инструкцию, записывать рассуждение;

инициировать обсуждение разных способов выполнения задания, поиск ошибок в решении.

У обучающегося будут сформированы следующие действия самоорганизации и самоконтроля как часть регулятивных универсальных учебных действий:

контролировать правильность и полноту выполнения алгоритма арифметического действия, решения текстовой задачи, построения геометрической фигуры, измерения; самостоятельно выполнять прикидку и оценку результата измерений;

находить, исправлять, прогнозировать ошибки и трудности в решении учебной задачи.

У обучающегося будут сформированы следующие умения совместной деятельности:

участвовать в совместной деятельности: договариваться о способе решения, распределять работу между членами группы (например, в случае решения задач, требующих перебора большого количества вариантов), согласовывать мнения в ходе поиска доказательств, выбора рационального способа;

договариваться с одноклассниками в ходе организации проектной работы с величинами (составление расписания, подсчёт денег, оценка стоимости и покупки, приближённая оценка расстояний и временных интервалов, взвешивание, измерение температуры воздуха и воды), геометрическими фигурами (выбор формы и деталей при конструировании, расчёт и разметка, прикидка и оценка конечного результата).



# **ПЛАНИРУЕМЫЕ РЕЗУЛЬТАТЫ ОСВОЕНИЯ ПРОГРАММЫ ПО МАТЕМАТИКЕ НА УРОВНЕ НАЧАЛЬНОГО ОБЩЕГО ОБРАЗОВАНИЯ**

## **ЛИЧНОСТНЫЕ РЕЗУЛЬТАТЫ**

Личностные результаты освоения программы по математике на уровне начального общего образования достигаются в единстве учебной и воспитательной деятельности в соответствии с традиционными российскими социокультурными и духовно-нравственными ценностями, принятыми в обществе правилами и нормами поведения и способствуют процессам самопознания, самовоспитания и саморазвития, формирования внутренней позиции личности.

В результате изучения математики на уровне начального общего образования у обучающегося будут сформированы следующие личностные результаты:

- осознавать необходимость изучения математики для адаптации к жизненным ситуациям, для развития общей культуры человека, способности мыслить, рассуждать, выдвигать предположения и доказывать или опровергать их;
- применять правила совместной деятельности со сверстниками, проявлять способность договариваться, лидировать, следовать указаниям, осознавать личную ответственность и объективно оценивать свой вклад в общий результат;
- осваивать навыки организации безопасного поведения в информационной среде;
- применять математику для решения практических задач в повседневной жизни, в том числе при оказании помощи одноклассникам, детям младшего возраста, взрослым и пожилым людям;
- работать в ситуациях, расширяющих опыт применения математических отношений в реальной жизни, повышающих интерес к интеллектуальному труду и уверенность в своих силах при решении поставленных задач, умение преодолевать трудности;
- оценивать практические и учебные ситуации с точки зрения возможности применения математики для рационального и эффективного решения учебных и жизненных проблем;
- характеризовать свои успехи в изучении математики, стремиться углублять свои математические знания и умения, намечать пути устранения трудностей;
- пользоваться разнообразными информационными средствами для решения предложенных и самостоятельно выбранных учебных проблем, задач.

## **МЕТАПРЕДМЕТНЫЕ РЕЗУЛЬТАТЫ**

### **Познавательные универсальные учебные действия**

#### **Базовые логические действия:**

устанавливать связи и зависимости между математическими объектами («часть – целое», «причина – следствие», «протяжённость»);  
применять базовые логические универсальные действия: сравнение, анализ, классификация (группировка), обобщение;  
приобретать практические графические и измерительные навыки для успешного решения учебных и житейских задач;  
представлять текстовую задачу, её решение в виде модели, схемы, арифметической записи, текста в соответствии с предложенной учебной проблемой.

#### **Базовые исследовательские действия:**

проявлять способность ориентироваться в учебном материале разных разделов курса математики;  
понимать и адекватно использовать математическую терминологию: различать, характеризовать, использовать для решения учебных и практических задач;  
применять изученные методы познания (измерение, моделирование, перебор вариантов).

### **Работа с информацией:**

находить и использовать для решения учебных задач текстовую, графическую информацию в разных источниках информационной среды; читать, интерпретировать графически представленную информацию (схему, таблицу, диаграмму, другую модель); представлять информацию в заданной форме (дополнять таблицу, текст), формулировать утверждение по образцу, в соответствии с требованиями учебной задачи; принимать правила, безопасно использовать предлагаемые электронные средства и источники информации.

### **Коммуникативные универсальные учебные действия**

#### **Общение:**

конструировать утверждения, проверять их истинность; использовать текст задания для объяснения способа и хода решения математической задачи; комментировать процесс вычисления, построения, решения; объяснять полученный ответ с использованием изученной терминологии; в процессе диалогов по обсуждению изученного материала – задавать вопросы, высказывать суждения, оценивать выступления участников, приводить доказательства своей правоты, проявлять этику общения; создавать в соответствии с учебной задачей тексты разного вида – описание (например, геометрической фигуры), рассуждение (к примеру, при решении задачи), инструкция (например, измерение длины отрезка); ориентироваться в алгоритмах: воспроизводить, дополнять, исправлять деформированные; самостоятельно составлять тексты заданий, аналогичные типовым изученным.

### **Регулятивные универсальные учебные действия**

#### **Самоорганизация:**

планировать действия по решению учебной задачи для получения результата; планировать этапы предстоящей работы, определять последовательность учебных действий; выполнять правила безопасного использования электронных средств, предлагаемых в процессе обучения.

#### **Самоконтроль (рефлексия):**

осуществлять контроль процесса и результата своей деятельности; выбирать и при необходимости корректировать способы действий; находить ошибки в своей работе, устанавливать их причины, вести поиск путей преодоления ошибок; предвидеть возможность возникновения трудностей и ошибок, предусматривать способы их предупреждения (формулирование вопросов, обращение к учебнику, дополнительным средствам обучения, в том числе электронным); оценивать рациональность своих действий, давать им качественную характеристику.

#### **Совместная деятельность:**

участвовать в совместной деятельности: распределять работу между членами группы (например, в случае решения задач, требующих перебора большого количества вариантов, приведения примеров и контрпримеров), согласовывать мнения в ходе поиска доказательств, выбора рационального способа, анализа информации; осуществлять совместный контроль и оценку выполняемых действий, предвидеть возможность возникновения ошибок и трудностей, предусматривать пути их предупреждения.

## ПРЕДМЕТНЫЕ РЕЗУЛЬТАТЫ

К концу обучения в **1 классе** у обучающегося будут сформированы следующие умения:  
читать, записывать, сравнивать, упорядочивать числа от 0 до 20;  
пересчитывать различные объекты, устанавливать порядковый номер объекта;  
находить числа, большее или меньшее данного числа на заданное число;  
выполнять арифметические действия сложения и вычитания в пределах 20 (устно и письменно) без перехода через десяток;  
называть и различать компоненты действий сложения (слагаемые, сумма) и вычитания (уменьшаемое, вычитаемое, разность);  
решать текстовые задачи в одно действие на сложение и вычитание: выделять условие и требование (вопрос);  
сравнивать объекты по длине, устанавливая между ними соотношение «длиннее – короче», «выше – ниже», «шире – уже»;  
измерять длину отрезка (в см), чертить отрезок заданной длины;  
различать число и цифру;  
распознавать геометрические фигуры: круг, треугольник, прямоугольник (квадрат), отрезок;  
устанавливать между объектами соотношения: «слева – справа», «спереди – сзади», «между»;  
распознавать верные (истинные) и неверные (ложные) утверждения относительно заданного набора объектов/предметов;  
группировать объекты по заданному признаку, находить и называть закономерности в ряду объектов повседневной жизни;  
различать строки и столбцы таблицы, вносить данное в таблицу, извлекать данное или данные из таблицы;  
сравнивать два объекта (числа, геометрические фигуры);  
распределять объекты на две группы по заданному основанию.

К концу обучения во **2 классе** у обучающегося будут сформированы следующие умения:  
читать, записывать, сравнивать, упорядочивать числа в пределах 100;  
находить число большее или меньшее данного числа на заданное число (в пределах 100), большее данного числа в заданное число раз (в пределах 20);  
устанавливать и соблюдать порядок при вычислении значения числового выражения (со скобками или без скобок), содержащего действия сложения и вычитания в пределах 100;  
выполнять арифметические действия: сложение и вычитание, в пределах 100 – устно и письменно, умножение и деление в пределах 50 с использованием таблицы умножения;  
называть и различать компоненты действий умножения (множители, произведение), деления (делимое, делитель, частное);  
находить неизвестный компонент сложения, вычитания;  
использовать при выполнении практических заданий единицы величин длины (сантиметр, дециметр, метр), массы (килограмм), времени (минута, час), стоимости (рубль, копейка);  
определять с помощью измерительных инструментов длину, определять время с помощью часов;  
сравнивать величины длины, массы, времени, стоимости, устанавливая между ними соотношение «больше или меньше на»;  
решать текстовые задачи в одно-два действия: представлять задачу (краткая запись, рисунок, таблица или другая модель), планировать ход решения текстовой задачи в два действия, оформлять его в виде арифметического действия или действий, записывать ответ;

различать и называть геометрические фигуры: прямой угол, ломаную, многоугольник; на бумаге в клетку изображать ломаную, многоугольник, чертить с помощью линейки или угольника прямой угол, прямоугольник с заданными длинами сторон; выполнять измерение длин реальных объектов с помощью линейки; находить длину ломаной, состоящей из двух-трёх звеньев, периметр прямоугольника (квадрата); распознавать верные (истинные) и неверные (ложные) утверждения со словами «все», «каждый»;

проводить одно-двухшаговые логические рассуждения и делать выводы; находить общий признак группы математических объектов (чисел, величин, геометрических фигур); находить закономерность в ряду объектов (чисел, геометрических фигур); представлять информацию в заданной форме: дополнять текст задачи числами, заполнять строку или столбец таблицы, указывать числовые данные на рисунке (изображении геометрических фигур); сравнивать группы объектов (находить общее, различное); обнаруживать модели геометрических фигур в окружающем мире; подбирать примеры, подтверждающие суждение, ответ; составлять (дополнять) текстовую задачу; проверять правильность вычисления, измерения.

К концу обучения в **3 классе** у обучающегося будут сформированы следующие умения:

читать, записывать, сравнивать, упорядочивать числа в пределах 1000; находить число большее или меньшее данного числа на заданное число, в заданное число раз (в пределах 1000); выполнять арифметические действия: сложение и вычитание (в пределах 100 – устно, в пределах 1000 – письменно), умножение и деление на однозначное число, деление с остатком (в пределах 100 – устно и письменно); выполнять действия умножение и деление с числами 0 и 1; устанавливать и соблюдать порядок действий при вычислении значения числового выражения (со скобками или без скобок), содержащего арифметические действия сложения, вычитания, умножения и деления; использовать при вычислениях переместительное и сочетательное свойства сложения; находить неизвестный компонент арифметического действия; использовать при выполнении практических заданий и решении задач единицы: длины (миллиметр, сантиметр, дециметр, метр, километр), массы (грамм, килограмм), времени (минута, час, секунда), стоимости (копейка, рубль); определять с помощью цифровых и аналоговых приборов, измерительных инструментов длину (массу, время), выполнять прикидку и оценку результата измерений, определять продолжительность события; сравнивать величины длины, площади, массы, времени, стоимости, устанавливая между ними соотношение «больше или меньше на или в»;

называть, находить долю величины (половина, четверть); сравнивать величины, выраженные долями; использовать при решении задач и в практических ситуациях (покупка товара, определение времени, выполнение расчётов) соотношение между величинами; при решении задач выполнять сложение и вычитание однородных величин, умножение и деление величины на однозначное число; решать задачи в одно-два действия: представлять текст задачи, планировать ход решения, записывать решение и ответ, анализировать решение (искать другой способ решения), оценивать ответ (устанавливать его реалистичность, проверять вычисления);

конструировать прямоугольник из данных фигур (квадратов), делить прямоугольник, многоугольник на заданные части;  
сравнивать фигуры по площади (наложение, сопоставление числовых значений);  
находить периметр прямоугольника (квадрата), площадь прямоугольника (квадрата);  
распознавать верные (истинные) и неверные (ложные) утверждения со словами: «все», «некоторые», «и», «каждый», «если..., то...»;  
формулировать утверждение (вывод), строить логические рассуждения (одно-двухшаговые), в том числе с использованием изученных связей;  
классифицировать объекты по одному-двум признакам;  
извлекать, использовать информацию, представленную на простейших диаграммах, в таблицах (например, расписание, режим работы), на предметах повседневной жизни (например, ярлык, этикетка), а также структурировать информацию: заполнять простейшие таблицы;  
составлять план выполнения учебного задания и следовать ему, выполнять действия по алгоритму;  
сравнивать математические объекты (находить общее, различное, уникальное);  
выбирать верное решение математической задачи.

К концу обучения в **4 классе** у обучающегося будут сформированы следующие умения:  
читать, записывать, сравнивать, упорядочивать многозначные числа;  
находить число большее или меньшее данного числа на заданное число, в заданное число раз;  
выполнять арифметические действия: сложение и вычитание с многозначными числами письменно (в пределах 100 – устно), умножение и деление многозначного числа на однозначное, двузначное число письменно (в пределах 100 – устно), деление с остатком – письменно (в пределах 1000);  
вычислять значение числового выражения (со скобками или без скобок), содержащего 2–4 арифметических действия, использовать при вычислениях изученные свойства арифметических действий;  
выполнять прикидку результата вычислений, проверку полученного ответа по критериям: достоверность (реальность), соответствие правилу (алгоритму), а также с помощью калькулятора;  
находить долю величины, величину по её доле;  
находить неизвестный компонент арифметического действия;  
использовать единицы величин при решении задач (длина, масса, время, вместимость, стоимость, площадь, скорость);  
использовать при решении задач единицы длины (миллиметр, сантиметр, дециметр, метр, километр), массы (грамм, килограмм, центнер, тонна), времени (секунда, минута, час, сутки, неделя, месяц, год), вместимости (литр), стоимости (копейка, рубль), площади (квадратный метр, квадратный дециметр, квадратный сантиметр), скорости (километр в час);  
использовать при решении текстовых задач и в практических ситуациях соотношения между скоростью, временем и пройденным путём, между производительностью, временем и объёмом работы;  
определять с помощью цифровых и аналоговых приборов массу предмета, температуру (например, воды, воздуха в помещении), вместимость с помощью измерительных сосудов, прикидку и оценку результата измерений;  
решать текстовые задачи в 1–3 действия, выполнять преобразование заданных величин, выбирать при решении подходящие способы вычисления, сочетая устные и письменные вычисления и используя, при необходимости, вычислительные устройства, оценивать полученный результат по критериям: реальность, соответствие условию;

решать практические задачи, связанные с повседневной жизнью (например, покупка товара, определение времени, выполнение расчётов), в том числе с избыточными данными, находить недостающую информацию (например, из таблиц, схем), находить различные способы решения;

различать окружность и круг, изображать с помощью циркуля и линейки окружность заданного радиуса;

различать изображения простейших пространственных фигур (шар, куб, цилиндр, конус, пирамида), распознавать в простейших случаях проекции предметов окружающего мира на плоскость (пол, стену);

выполнять разбиение (показывать на рисунке, чертеже) простейшей составной фигуры на прямоугольники (квадраты), находить периметр и площадь фигур, составленных из двух-трёх прямоугольников (квадратов);

распознавать верные (истинные) и неверные (ложные) утверждения, приводить пример, контрпример;

формулировать утверждение (вывод), строить логические рассуждения (двух-трёхшаговые);

классифицировать объекты по заданным или самостоятельно установленным одному-двум признакам;

извлекать и использовать для выполнения заданий и решения задач информацию, представленную на простейших столбчатых диаграммах, в таблицах с данными о реальных процессах и явлениях окружающего мира (например, календарь, расписание), в предметах повседневной жизни (например, счёт, меню, прайс-лист, объявление);

заполнять данными предложенную таблицу, столбчатую диаграмму;

использовать формализованные описания последовательности действий (алгоритм, план, схема) в практических и учебных ситуациях, дополнять алгоритм, упорядочивать шаги алгоритма;

составлять модель текстовой задачи, числовое выражение;

выбирать рациональное решение задачи, находить все верные решения из предложенных.

**ТЕМАТИЧЕСКОЕ ПЛАНИРОВАНИЕ  
1 КЛАСС**

| № п/п   | Наименование разделов и тем программы   | Количество часов |                    |                     | Электронные (цифровые) образовательные ресурсы |
|---|---|------------------|--------------------|---------------------|--|
|   |   | Всего            | Контрольные работы | Практические работы |  |
| <b>Раздел 1. Числа и величины</b>                                   |   |                  |                    |                     |  |
| 1.1   | Числа от 1 до 9                         | 10               |                    |                     |  |
| 1.2   | Числа от 0 до 10                        | 8                |                    |                     |  |
| 1.3   | Числа от 11 до 20                       | 12               |                    |                     |  |
| 1.4   | Длина. Измерение длины                  | 6                |                    |                     |  |
| Итого по разделу  |   | 36               |                    |                     |  |
| <b>Раздел 2. Арифметические действия</b>                            |   |                  |                    |                     |  |
| 2.1   | Сложение и вычитание в пределах 10      | 14               |                    |                     |  |
| 2.2   | Сложение и вычитание в пределах 20      | 21               |                    |                     |  |
| Итого по разделу  |   | 35               |                    |                     |  |
| <b>Раздел 3. Текстовые задачи</b>                                   |   |                  |                    |                     |  |
| 3.1   | Текстовые задачи                        | 19               |                    |                     |  |
| Итого по разделу  |   | 19               |                    |                     |  |
| <b>Раздел 4. Пространственные отношения и геометрические фигуры</b> |   |                  |                    |                     |  |
| 4.1   | Пространственные отношения              | 3                |                    |                     |  |
| 4.2   | Геометрические фигуры                   | 19               |                    |                     |  |
| Итого по разделу  |   | 22               |                    |                     |  |
| <b>Раздел 5. Математическая информация</b>                          |   |                  |                    |                     |  |
| 5.1   | Характеристика объекта, группы объектов | 8                |                    |                     |  |
| 5.2   | Таблицы                                 | 3                |                    |                     |  |
| Итого по разделу  |   | 11               |                    |                     |  |
| Повторение пройденного материала                                    |   | 9                |                    |                     |  |
| <b>ОБЩЕЕ КОЛИЧЕСТВО ЧАСОВ ПО ПРОГРАММЕ</b>                          |   | <b>132</b>       | <b>0</b>           | <b>0</b>            |  |





## 2 КЛАСС

| № п/п   | Наименование разделов и тем программы            | Количество часов |                       |                        | Электронные<br>(цифровые)<br>образовательные<br>ресурсы |
|---|--|------------------|-----------------------|------------------------|---|
|   |  | Всего            | Контрольные<br>работы | Практические<br>работы |   |
| <b>Раздел 1. Числа и величины</b>                                   |  |                  |                       |                        |   |
| 1.1   | Числа  | 7                |                       |                        |   |
| 1.2   | Величины   | 19               |                       |                        |   |
| Итого по разделу  |  | 26               |                       |                        |   |
| <b>Раздел 2. Арифметические действия</b>                            |  |                  |                       |                        |   |
| 2.1   | Сложение и вычитание                             | 22               |                       |                        |   |
| 2.2   | Умножение и деление                              | 27               |                       |                        |   |
| 2.3   | Арифметические действия с числами в пределах 100 | 15               |                       |                        |   |
| Итого по разделу  |  | 64               |                       |                        |   |
| <b>Раздел 3. Текстовые задачи</b>                                   |  |                  |                       |                        |   |
| 3.1   | Текстовые задачи                                 | 19               |                       |                        |   |
| Итого по разделу  |  | 19               |                       |                        |   |
| <b>Раздел 4. Пространственные отношения и геометрические фигуры</b> |  |                  |                       |                        |   |
| 4.1   | Геометрические фигуры                            | 6                |                       |                        |   |
| 4.2   | Геометрические величины                          | 6                |                       |                        |   |
| Итого по разделу  |  | 12               |                       |                        |   |
| <b>Раздел 5. Математическая информация</b>                          |  |                  |                       |                        |   |
| 5.1   | Математическая информация                        | 4                |                       |                        |   |
| Итого по разделу  |  | 4                |                       |                        |   |
| Повторение пройденного материала                                    |  | 4                |                       |                        |   |
| Итоговый контроль (контрольные и проверочные работы)                |  | 3                | 8                     |                        |   |
| <b>ОБЩЕЕ КОЛИЧЕСТВО ЧАСОВ ПО ПРОГРАММЕ</b>                          |  | <b>132</b>       | <b>8</b>              | <b>0</b>               |   |



### 3 КЛАСС

| № п/п   | Наименование разделов и тем программы | Количество часов |                    | Практические работы | Электронные (цифровые) образовательные ресурсы   |
|---|---------------------------------------|------------------|--------------------|---------------------|--|
|   |                                       | Всего            | Контрольные работы |                     |  |
| <b>Раздел 1. Числа и величины</b>                                   |                                       |                  |                    |                     |  |
| 1.1   | Числа                                 | 10               |                    |                     | [Библиотека ЦОК<br><a href="https://m.edsoo.ru/7f4110fe">[https://m.edsoo.ru/7f4110fe]</a> ] |
| 1.2   | Величины                              | 8                |                    |                     | [Библиотека ЦОК<br><a href="https://m.edsoo.ru/7f4110fe">[https://m.edsoo.ru/7f4110fe]</a> ] |
| Итого по разделу  |                                       | 18               |                    |                     |  |
| <b>Раздел 2. Арифметические действия</b>                            |                                       |                  |                    |                     |  |
| 2.1   | Вычисления                            | 40               |                    |                     | [Библиотека ЦОК<br><a href="https://m.edsoo.ru/7f4110fe">[https://m.edsoo.ru/7f4110fe]</a> ] |
| 2.2   | Числовые выражения                    | 7                |                    |                     | [Библиотека ЦОК<br><a href="https://m.edsoo.ru/7f4110fe">[https://m.edsoo.ru/7f4110fe]</a> ] |
| Итого по разделу  |                                       | 47               |                    |                     |  |
| <b>Раздел 3. Текстовые задачи</b>                                   |                                       |                  |                    |                     |  |
| 3.1   | Работа с текстовой задачей            | 12               |                    |                     | [Библиотека ЦОК<br><a href="https://m.edsoo.ru/7f4110fe">[https://m.edsoo.ru/7f4110fe]</a> ] |
| 3.2   | Решение задач                         | 11               |                    |                     | [Библиотека ЦОК<br><a href="https://m.edsoo.ru/7f4110fe">[https://m.edsoo.ru/7f4110fe]</a> ] |
| Итого по разделу  |                                       | 23               |                    |                     |  |
| <b>Раздел 4. Пространственные отношения и геометрические фигуры</b> |                                       |                  |                    |                     |  |
| 4.1   | Геометрические фигуры                 | 9                |                    |                     | [Библиотека ЦОК<br><a href="https://m.edsoo.ru/7f4110fe">[https://m.edsoo.ru/7f4110fe]</a> ] |
| 4.2   | Геометрические величины               | 13               |                    |                     | [Библиотека ЦОК<br><a href="https://m.edsoo.ru/7f4110fe">[https://m.edsoo.ru/7f4110fe]</a> ] |
| Итого по разделу  |                                       | 22               |                    |                     |  |
| <b>Раздел 5. Математическая информация</b>                          |                                       |                  |                    |                     |  |
| 5.1   | Математическая информация             | 15               |                    |                     | [Библиотека ЦОК]   |

|  |     |   |  |   |  |
|--|-----|---|--|---|--|
| Итого по разделу                                     | 15  |   |  |   | <a href="https://m.edsoo.ru/7f4110fe">[https://m.edsoo.ru/7f4110fe]</a>                    |
| Повторение пройденного материала                     |     |   |  |   | [Библиотека ЦОК<br><a href="https://m.edsoo.ru/7f4110fe">[https://m.edsoo.ru/7f4110fe]</a> |
| Итоговый контроль (контрольные и проверочные работы) | 7   | 7 |  | 1 | [Библиотека ЦОК<br><a href="https://m.edsoo.ru/7f4110fe">[https://m.edsoo.ru/7f4110fe]</a> |
| ОБЩЕЕ КОЛИЧЕСТВО ЧАСОВ ПО ПРОГРАММЕ                  | 132 | 7 |  | 1 |  |

## 4 КЛАСС

| № п/п   | Наименование разделов и тем программы | Количество часов |                    |                     | Электронные (цифровые) образовательные ресурсы  |
|---|---------------------------------------|------------------|--------------------|---------------------|---|
|   |                                       | Всего            | Контрольные работы | Практические работы |   |
| <b>Раздел 1. Числа и величины</b>                                   |                                       |                  |                    |                     |   |
| 1.1   | Числа                                 | 11               |                    |                     | Библиотека ЦОК<br><a href="https://m.edsoo.ru/7f411f36">https://m.edsoo.ru/7f411f36</a> |
| 1.2   | Величины                              | 12               |                    |                     | Библиотека ЦОК<br><a href="https://m.edsoo.ru/7f411f36">https://m.edsoo.ru/7f411f36</a> |
| Итого по разделу  |                                       | 23               |                    |                     |   |
| <b>Раздел 2. Арифметические действия</b>                            |                                       |                  |                    |                     |   |
| 2.1   | Вычисления                            | 25               |                    |                     | Библиотека ЦОК<br><a href="https://m.edsoo.ru/7f411f36">https://m.edsoo.ru/7f411f36</a> |
| 2.2   | Числовые выражения                    | 12               |                    |                     | Библиотека ЦОК<br><a href="https://m.edsoo.ru/7f411f36">https://m.edsoo.ru/7f411f36</a> |
| Итого по разделу  |                                       | 37               |                    |                     |   |
| <b>Раздел 3. Текстовые задачи</b>                                   |                                       |                  |                    |                     |   |
| 3.1   | Решение текстовых задач               | 20               |                    |                     | Библиотека ЦОК<br><a href="https://m.edsoo.ru/7f411f36">https://m.edsoo.ru/7f411f36</a> |
| Итого по разделу  |                                       | 20               |                    |                     |   |
| <b>Раздел 4. Пространственные отношения и геометрические фигуры</b> |                                       |                  |                    |                     |   |
| 4.1   | Геометрические фигуры                 | 12               |                    |                     | Библиотека ЦОК<br><a href="https://m.edsoo.ru/7f411f36">https://m.edsoo.ru/7f411f36</a> |
| 4.2   | Геометрические величины               | 8                |                    |                     | Библиотека ЦОК<br><a href="https://m.edsoo.ru/7f411f36">https://m.edsoo.ru/7f411f36</a> |
| Итого по разделу  |                                       | 20               |                    |                     |   |
| <b>Раздел 5. Математическая информация</b>                          |                                       |                  |                    |                     |   |
| 5.1   | Математическая информация             | 15               |                    |                     | Библиотека ЦОК<br><a href="https://m.edsoo.ru/7f411f36">https://m.edsoo.ru/7f411f36</a> |

|  |     |   |   |   |
|--|-----|---|---|---|
| Итого по разделу                                     | 15  |   |   |   |
| Повторение пройденного материала                     | 10  |   | 2 | Библиотека ЦОК<br><a href="https://m.edsoo.ru/7f411f36">https://m.edsoo.ru/7f411f36</a> |
| Итоговый контроль (контрольные и проверочные работы) | 7   | 7 |   | Библиотека ЦОК<br><a href="https://m.edsoo.ru/7f411f36">https://m.edsoo.ru/7f411f36</a> |
| ОБЩЕЕ КОЛИЧЕСТВО ЧАСОВ ПО ПРОГРАММЕ                  | 132 | 7 | 2 |   |



**ВАРИАНТ 1. ПОУРОЧНОЕ ПЛАНИРОВАНИЕ ДЛЯ ПЕДАГОГОВ, ИСПОЛЬЗУЮЩИХ УЧЕБНИК «МАТЕМАТИКА. 1-4 КЛАСС В 2 ЧАСТЯХ. М.И. МОРО И ДР.»**  
**1 КЛАСС**

| № п/п | Тема урока  | Количество часов<br>Всего | Электронные цифровые образовательные ресурсы |
|-------|---|---------------------------|--|
| 1     | Количественный счёт. Один, два, три...  | 1                         |  |
| 2     | Порядковый счёт. Первый, второй, третий...  | 1                         |  |
| 3     | Расположение предметов и объектов на плоскости, в пространстве: слева/справа, сверху/снизу; установление пространственных отношений. Вверху. Внизу. Слева. Справа | 1                         |  |
| 4     | Сравнение по количеству: столько же, сколько. Столько же. Больше. Меньше  | 1                         |  |
| 5     | Характеристики объекта, группы объектов (количество, форма, размер, запись)   | 1                         |  |
| 6     | Расположение предметов и объектов на плоскости, в пространстве: установление пространственных отношений. Вверху. Внизу, слева. Справа. Что узнали. Чему научились | 1                         |  |
| 7     | Различение, чтение чисел. Число и цифра 1   | 1                         |  |
| 8     | Число и количество. Число и цифра 2   | 1                         |  |
| 9     | Сравнение чисел, упорядочение чисел. Число и цифра 3  | 1                         |  |
| 10    | Увеличение числа на одну или несколько единиц. Знаки действий   | 1                         |  |
| 11    | Уменьшение числа на одну или несколько единиц. Знаки действий   | 1                         |  |
| 12    | Многоугольники: различение, сравнение, изображение от руки на листе в клетку. Число и цифра 4   | 1                         |  |
| 13    | Длина. Сравнение по длине: длиннее, короче, одинаковые по длине   | 1                         |  |
| 14    | Состав числа. Запись чисел в заданном порядке. Число и цифра 5  | 1                         |  |
| 15    | Конструирование целого из частей (чисел, геометрических фигур)  | 1                         |  |
| 16    | Чтение таблицы (содержащей не более четырёх данных)   | 1                         |  |
| 17    | Распознавание геометрических фигур: точка, отрезок и др. Точка. Кривая линия. Прямая линия. Отрезок. Луч  | 1                         |  |



|    |   |   |
|----|---|---|
| 18 | Изображение геометрических фигур с помощью линейки на листе в клетку  | 1 |
| 19 | Сбор данных об объекте по образцу; выбор объекта по описанию  | 1 |
| 20 | Запись результата сравнения: больше, меньше, столько же (равно). Знаки сравнения                                      | 1 |
| 21 | Сравнение без измерения: выше — ниже, шире — уже, длиннее — короче  | 1 |
| 22 | Сравнение геометрических фигур: общее, различное. Многоугольник. Круг   | 1 |
| 23 | Расположение, описание расположения геометрических фигур на плоскости. Число и цифра 6                                | 1 |
| 24 | Увеличение, уменьшение числа на одну или несколько единиц. Числа 6 и 7. Цифра 7                                       | 1 |
| 25 | Число как результат счета. Состав числа. Числа 8 и 9. Цифра 8   | 1 |
| 26 | Число как результат измерения. Числа 8 и 9. Цифра 9   | 1 |
| 27 | Число и цифра 0   | 1 |
| 28 | Число 10  | 1 |
| 29 | Закономерность в ряду заданных объектов: её обнаружение, продолжение ряда   | 1 |
| 30 | Обобщение. Состав чисел в пределах 10   | 1 |
| 31 | Единицы длины: сантиметр. Сантиметр   | 1 |
| 32 | Измерение длины отрезка. Сантиметр  | 1 |
| 33 | Чтение рисунка, схемы с 1—2 числовыми данными (значениями данных величин)   | 1 |
| 34 | Измерение длины с помощью линейки. Сантиметр  | 1 |
| 35 | Верные (истинные) и неверные (ложные) предложения, составленные относительно заданного набора математических объектов | 1 |
| 36 | Числа от 1 до 10. Повторение  | 1 |
| 37 | Действие сложения. Компоненты действия, запись равенства. Вычисления вида $\square + 1$ , $\square - 1$               | 1 |
| 38 | Сложение в пределах 10. Применение в практических ситуациях. Вычисления вида $\square + 1$ , $\square - 1$            | 1 |
| 39 | Запись результата увеличения на несколько единиц. $\square + 1 + 1$ , $\square - 1 - 1$                               | 1 |
| 40 | Дополнение до 10. Запись действия   | 1 |
| 41 | Текстовая задача: структурные элементы. Дополнение текста до задачи. Задача   | 1 |
| 42 | Текстовая задача: структурные элементы, составление текстовой задачи по образцу. Задача                               | 1 |

|    |   |   |
|----|---|---|
| 43 | Текстовая задача: структурные элементы, составление текстовой задачи по образцу. Задача   | 1 |
| 44 | Текстовая сюжетная задача в одно действие: запись решения, ответа задачи. Модели задач: краткая запись, рисунок, схема  | 1 |
| 45 | Текстовая сюжетная задача в одно действие: запись решения, ответа задачи. Задачи на увеличение числа на несколько единиц  | 1 |
| 46 | Составление задачи по краткой записи, рисунку, схеме  | 1 |
| 47 | Составление задачи по краткой записи, рисунку, схеме  | 1 |
| 48 | Изображение геометрических фигур с помощью линейки на листе в клетку. Изображение ломаной   | 1 |
| 49 | Таблица сложения чисел (в пределах 10)  | 1 |
| 50 | Текстовая сюжетная задача в одно действие: запись решения, ответа задачи. Задачи на нахождение суммы  | 1 |
| 51 | Текстовая сюжетная задача в одно действие. Выбор и объяснение верного решения задачи  | 1 |
| 52 | Обобщение по теме «Решение текстовых задач»   | 1 |
| 53 | Сравнение длин отрезков   | 1 |
| 54 | Сравнение по длине, проверка результата сравнения измерением  | 1 |
| 55 | Группировка объектов по заданному признаку  | 1 |
| 56 | Свойства группы объектов, группировка по самостоятельно установленному свойству   | 1 |
| 57 | Расположение предметов и объектов на плоскости, в пространстве: слева/справа, сверху/снизу, между; установление пространственных отношений. Внутри. Вне. Между. Перед? За? Между? | 1 |
| 58 | Геометрические фигуры: распознавание круга, треугольника, четырехугольника. Распознавание треугольников на чертеже  | 1 |
| 59 | Геометрические фигуры: распознавание круга, треугольника, четырёхугольника. Распределение фигур на группы. Отрезок Ломаная. Треугольник   | 1 |
| 60 | Построение отрезка заданной длины   | 1 |
| 61 | Построение отрезка заданной длины   | 1 |
| 62 | Многоугольники: различение, сравнение, изображение от руки на листе в клетку. Прямоугольник. Квадрат  | 1 |

|    |   |   |
|----|---|---|
| 63 | Обобщение по теме «Пространственные отношения и геометрические фигуры»  | 1 |
| 64 | Сравнение двух объектов (чисел, величин, геометрических фигур, задач)   | 1 |
| 65 | Действие вычитания. Компоненты действия, запись равенства   | 1 |
| 66 | Вычитание в пределах 10. Применение в практических ситуациях. Вычитание вида $6 - \square$ , $7 - \square$                            | 1 |
| 67 | Сложение и вычитание в пределах 10  | 1 |
| 68 | Запись результата вычитания нескольких единиц. Вычитание вида $8 - \square$ , $9 - \square$   | 1 |
| 69 | Выбор и запись арифметического действия в практической ситуации   | 1 |
| 70 | Устное сложение и вычитание в пределах 10. Что узнали. Чему научились   | 1 |
| 71 | Текстовая сюжетная задача в одно действие: запись решения, ответа задачи. Задачи на уменьшение числа на несколько единиц              | 1 |
| 72 | Текстовая сюжетная задача в одно действие: запись решения, ответа задачи. Задачи на разностное сравнение                              | 1 |
| 73 | Зависимость между данными и искомой величиной в текстовой задаче. Литр  | 1 |
| 74 | Перестановка слагаемых при сложении чисел   | 1 |
| 75 | Переместительное свойство сложения и его применение для вычислений  | 1 |
| 76 | Извлечение данного из строки, столбца таблицы   | 1 |
| 77 | Выполнение 1—3-шаговых инструкций, связанных с вычислениями   | 1 |
| 78 | Обобщение. Сложение и вычитание в пределах 10. Что узнали. Чему научились   | 1 |
| 79 | Текстовая сюжетная задача в одно действие: запись решения, ответа задачи. Задачи на увеличение и уменьшение числа на несколько единиц | 1 |
| 80 | Геометрические фигуры: квадрат. Прямоугольник. Квадрат  | 1 |
| 81 | Геометрические фигуры: прямоугольник. Прямоугольник. Квадрат  | 1 |
| 82 | Выбор и запись арифметического действия для получения ответа на вопрос  | 1 |
| 83 | Комментирование хода увеличения, уменьшения числа до заданного; запись действия   | 1 |
| 84 | Компоненты действия сложения. Нахождение неизвестного компонента  | 1 |
| 85 | Решение задач на увеличение, уменьшение длины   | 1 |
| 86 | Увеличение, уменьшение длины отрезка. Построение, запись действия   | 1 |
| 87 | Построение квадрата   | 1 |
| 88 | Текстовая сюжетная задача в одно действие: запись решения, ответа задачи. Задачи  | 1 |

|     |   |   |
|-----|---|---|
|     | на нахождение неизвестного уменьшаемого   |   |
| 89  | Текстовая сюжетная задача в одно действие: запись решения, ответа задачи. Задачи на нахождение неизвестного вычитаемого | 1 |
| 90  | Вычитание как действие, обратное сложению   | 1 |
| 91  | Сравнение без измерения: старше — моложе, тяжелее — легче. Килограмм  | 1 |
| 92  | Выполнение 1—3-шаговых инструкций, связанных с измерением длины   | 1 |
| 93  | Внесение одного-двух данных в таблицу   | 1 |
| 94  | Компоненты действия вычитания. Нахождение неизвестного компонента   | 1 |
| 95  | Числа от 1 до 10. Сложение и вычитание. Повторение. Что узнали. Чему научились  | 1 |
| 96  | Задачи на нахождение суммы и остатка. Повторение, что узнали. Чему научились  | 1 |
| 97  | Задачи на увеличение (уменьшение) числа на несколько единиц. Повторение. Что узнали. Чему научились                     | 1 |
| 98  | Числа от 11 до 20. Десятичный принцип записи чисел. Нумерация   | 1 |
| 99  | Порядок следования чисел от 11 до 20. Сравнение и упорядочение чисел  | 1 |
| 100 | Однозначные и двузначные числа  | 1 |
| 101 | Единицы длины: сантиметр, дециметр; установление соотношения между ними. Дециметр                                       | 1 |
| 102 | Измерение длины отрезка в разных единицах (сантиметры, дециметры)   | 1 |
| 103 | Сложение в пределах 20 без перехода через десяток. Вычисления вида $10 + 7$ . $17 - 7$ . $17 - 10$                      | 1 |
| 104 | Вычитание в пределах 20 без перехода через десяток. Вычисления вида $10 + 7$ . $17 - 7$ . $17 - 10$                     | 1 |
| 105 | Десяток. Счёт десятками   | 1 |
| 106 | Сложение и вычитание в пределах 20 без перехода через десяток. Что узнали. Чему научились                               | 1 |
| 107 | Составление и чтение числового выражения, содержащего 1-2 действия  | 1 |
| 108 | Обобщение. Числа от 1 до 20: различение, чтение, запись. Что узнали. Чему научились                                     | 1 |
| 109 | Сложение и вычитание с числом 0   | 1 |
| 110 | Задачи на разностное сравнение. Повторение  | 1 |

|     |   |   |
|-----|---|---|
| 111 | Переход через десяток при сложении. Представление на модели и запись действия. Табличное сложение   | 1 |
| 112 | Переход через десяток при вычитании. Представление на модели и запись действия  | 1 |
| 113 | Сложение в пределах 15. Сложение вида $\square + 2$ , $\square + 3$ . Сложение вида $\square + 4$ . Сложение вида $\square + 5$ . Сложение вида $\square + 6$   | 1 |
| 114 | Вычитание в пределах 15. Табличное вычитание. Вычитание вида $11 - \square$ . Вычитание вида $12 - \square$ . Вычитание вида $13 - \square$ . Вычитание вида $14 - \square$ . Вычитание вида $15 - \square$ | 1 |
| 115 | Сложение и вычитание в пределах 15. Что узнали. Чему научились  | 1 |
| 116 | Сложение и вычитание чисел в пределах 20. Сложение однозначных чисел с переходом через десяток. Что узнали. Чему научились  | 1 |
| 117 | Таблица сложения. Применение таблицы для сложения и вычитания чисел в пределах 20   | 1 |
| 118 | Сложение в пределах 20. Что узнали. Чему научились  | 1 |
| 119 | Вычитание в пределах 20. Что узнали. Чему научились   | 1 |
| 120 | Сложение и вычитание в пределах 20 с комментированием хода выполнения действия  | 1 |
| 121 | Счёт по 2, по 3, по 5. Сложение одинаковых слагаемых  | 1 |
| 122 | Обобщение. Состав чисел в пределах 20. Что узнали. Чему научились в 1 классе  | 1 |
| 123 | Обобщение. Сложение и вычитание в пределах 20 без перехода через десяток. Что узнали. Чему научились в 1 классе   | 1 |
| 124 | Обобщение. Комментирование сложения и вычитания с переходом через десяток. Что узнали. Чему научились в 1 классе  | 1 |
| 125 | Обобщение по теме «Числа от 1 до 20. Сложение и вычитание». Что узнали. Чему научились в 1 классе   | 1 |
| 126 | Числа от 11 до 20. Повторение. Что узнали. Чему научились в 1 классе  | 1 |
| 127 | Единица длины: сантиметр, дециметр. Повторение. Что узнали. Чему научились в 1 классе   | 1 |
| 128 | Числа от 1 до 20. Сложение с переходом через десяток. Повторение. Что узнали. Чему научились в 1 классе   | 1 |
| 129 | Числа от 1 до 20. Вычитание с переходом через десяток. Повторение. Что узнали. Чему научились в 1 классе  | 1 |
| 130 | Нахождение неизвестного компонента: действия сложения, вычитания. Повторение.   | 1 |

|     |   |     |
|-----|---|-----|
|     | Что узнали. Чему научились в 1 классе   |     |
| 131 | Измерение длины отрезка. Повторение. Что узнали. Чему научились в 1 классе                              | 1   |
| 132 | Сравнение, группировка, закономерности, высказывания. Повторение. Что узнали. Чему научились в 1 классе | 1   |
|     | ОБЩЕЕ КОЛИЧЕСТВО ЧАСОВ ПО ПРОГРАММЕ   | 132 |

## 2 КЛАСС

| № п/п | Тема урока  | Количество часов | Электронные цифровые образовательные ресурсы |
|-------|---|------------------|--|
|       |   | Всего            |  |
| 1     | Числа от 1 до 100: действия с числами до 20. Повторение   | 1                |  |
| 2     | Устное сложение и вычитание в пределах 20. Повторение   | 1                |  |
| 3     | Числа в пределах 100: чтение, запись. Десятичный принцип записи чисел. Поместное значение цифр в записи числа. Десяток. Счёт десятками до 100. Числа от 11 до 100 | 1                |  |
| 4     | Числа в пределах 100: десятичный состав. Представление числа в виде суммы разрядных слагаемых   | 1                |  |
| 5     | Числа в пределах 100: упорядочение. Установление закономерности в записи последовательности из чисел, её продолжение  | 1                |  |
| 6     | Свойства чисел: однозначные и двузначные числа  | 1                |  |
| 7     | Работа с величинами: измерение длины (единица длины — миллиметр)  | 1                |  |
| 8     | Измерение величин. Решение практических задач   | 1                |  |
| 9     | Сравнение чисел в пределах 100. Неравенство, запись неравенства   | 1                |  |
| 10    | Работа с величинами: измерение длины (единица длины — метр)   | 1                |  |
| 11    | Увеличение, уменьшение числа на несколько единиц/десятков   | 1                |  |
| 12    | Работа с величинами: измерение длины (единицы длины — метр, дециметр, сантиметр, миллиметр)   | 1                |  |
| 13    | Работа с величинами. Единицы стоимости: рубль, копейка  | 1                |  |
| 14    | Соотношения между единицами величины (в пределах 100). Соотношения между единицами: рубль, копейка; метр, сантиметр   | 1                |  |
| 15    | Решение текстовых задач на применение смысла арифметического действия (сложение, вычитание)   | 1                |  |
| 16    | Чтение, представление текста задачи в виде рисунка, схемы или другой модели   | 1                |  |
| 17    | Верные (истинные) и неверные (ложные) утверждения, содержащие зависимости между   | 1                |  |

|    |  |   |
|----|--|---|
|    | числами/величинами   |   |
| 18 | Представление текста задачи разными способами: в виде схемы, краткой записи  | 1 |
| 19 | Закономерность в ряду чисел, геометрических фигур: её объяснение с использованием математической терминологии  | 1 |
| 20 | Фиксация ответа к задаче и его проверка (формулирование, проверка на достоверность, следование плану, соответствие поставленному вопросу)                        | 1 |
| 21 | Работа с величинами: измерение времени. Единица времени: час   | 1 |
| 22 | Распознавание и изображение геометрических фигур: ломаная. Длина ломаной   | 1 |
| 23 | Измерение длины ломаной, нахождение длины ломаной с помощью вычислений. Сравнение длины ломаной с длиной отрезка   | 1 |
| 24 | Работа с величинами: измерение времени (единицы времени — час, минута). Определение времени по часам   | 1 |
| 25 | Разностное сравнение чисел, величин  | 1 |
| 26 | Работа с величинами: измерение времени (единицы времени – час, минута). Единицы времени – час, минута, секунда   | 1 |
| 27 | Составление, чтение числового выражения со скобками, без скобок  | 1 |
| 28 | Измерение периметра прямоугольника, запись результата измерения в сантиметрах  | 1 |
| 29 | Сочетательное свойство сложения  | 1 |
| 30 | Переместительное, сочетательное свойства сложения, их применение для вычислений  | 1 |
| 31 | Характеристика числа, группы чисел. Группировка чисел по выбранному свойству. Группировка числовых выражений по выбранному свойству                              | 1 |
| 32 | Контрольная работа №1  | 1 |
| 33 | Составление предложений с использованием математической терминологии; проверка истинности утверждений. Составление верных равенств и неравенств                  | 1 |
| 34 | Дополнение моделей (схем, изображений) готовыми числовыми данными. Столбчатая диаграмма; использование данных диаграммы для решения учебных и практических задач | 1 |
| 35 | Нахождение, формулирование одного-двух общих признаков набора математических объектов: чисел, величин, геометрических фигур                                      | 1 |
| 36 | Устное сложение и вычитание чисел в пределах 100. Сложение и вычитание с круглым числом  | 1 |



|    |  |   |
|----|--|---|
| 37 | Устное сложение и вычитание чисел в пределах 100. Прибавление и вычитание однозначного числа без перехода через разряд. Вычисления вида $36 + 2$ , $36 + 20$ | 1 |
| 38 | Проверка результата вычисления (реальность ответа, обратное действие). Проверка сложения и вычитания. Вычисления вида $36 - 2$ , $36 - 20$                   | 1 |
| 39 | Письменное сложение и вычитание чисел в пределах 100. Дополнение до круглого числа. Вычисления вида $26 + 4$ , $95 + 5$                                      | 1 |
| 40 | Письменное сложение и вычитание чисел в пределах 100. Сложение без перехода через разряд   | 1 |
| 41 | Письменное сложение и вычитание чисел в пределах 100. Вычитание без перехода через разряд  | 1 |
| 42 | Письменное сложение и вычитание чисел в пределах 100. Вычитание двузначного числа из круглого числа  | 1 |
| 43 | Контрольная работа №2  | 1 |
| 44 | Устное сложение и вычитание чисел в пределах 100. Числовое выражение со скобками: составление, чтение, устное нахождение значения                            | 1 |
| 45 | Устное сложение и вычитание чисел в пределах 100. Приемы прибавления однозначного числа с переходом через разряд. Вычисления вида $26 + 7$                   | 1 |
| 46 | Устное сложение и вычитание чисел в пределах 100. Приемы вычитания однозначного числа с переходом через разряд. Вычисления вида $35 - 7$                     | 1 |
| 47 | Верные (истинные) и неверные (ложные) утверждения, содержащие количественные, пространственные отношения   | 1 |
| 48 | Вычисление суммы, разности удобным способом  | 1 |
| 49 | Оформление решения задачи (по вопросам, по действиям с пояснением)   | 1 |
| 50 | Конструирование утверждений с использованием слов «каждый», «все»  | 1 |
| 51 | Расчётные задачи на увеличение/уменьшение величины на несколько единиц   | 1 |
| 52 | Взаимосвязь компонентов и результата действия сложения. Буквенные выражения. Уравнения   | 1 |
| 53 | Построение отрезка заданной длины  | 1 |
| 54 | Неизвестный компонент действия сложения, его нахождение. Проверка сложения   | 1 |
| 55 | Взаимосвязь компонентов и результата действия вычитания. Проверка вычитания  | 1 |
| 56 | Неизвестный компонент действия вычитания, его нахождение   | 1 |

|    |   |   |
|----|---|---|
| 57 | План решения задачи в два действия, выбор соответствующих плану арифметических действий   | 1 |
| 58 | Запись решения задачи в два действия  | 1 |
| 59 | Запись решения задачи в два действия  | 1 |
| 60 | Работа с таблицами: извлечение и использование для ответа на вопрос информации, представленной в таблице (таблицы сложения, умножения), внесение данных в таблицу   | 1 |
| 61 | Работа с таблицами: извлечение и использование для ответа на вопрос информации, представленной в таблице (таблицы сложения, умножения; график дежурств, наблюдения в природе и пр.), внесение данных в таблицу. Проверка сложения | 1 |
| 62 | Классификация объектов по заданному и самостоятельно установленному основанию   | 1 |
| 63 | Сравнение геометрических фигур  | 1 |
| 64 | Контрольная работа №3   | 1 |
| 65 | Распознавание и изображение геометрических фигур: многоугольник, ломаная  | 1 |
| 66 | Периметр многоугольника (треугольника, четырехугольника)  | 1 |
| 67 | Алгоритм письменного сложения чисел   | 1 |
| 68 | Алгоритм письменного вычитания чисел  | 1 |
| 69 | Распознавание и изображение геометрических фигур: точка, прямая, отрезок  | 1 |
| 70 | Распознавание и изображение геометрических фигур: прямой угол. Виды углов   | 1 |
| 71 | Правило составления ряда чисел, величин, геометрических фигур (формулирование правила, проверка правила, дополнение ряда)   | 1 |
| 72 | Письменное сложение и вычитание чисел в пределах 100. Прибавление и вычитание однозначного числа с переходом через разряд   | 1 |
| 73 | Письменное сложение и вычитание чисел в пределах 100. Вычисления вида $52 - 24$   | 1 |
| 74 | Письменное сложение и вычитание чисел в пределах 100. Прикидка результата, его проверка   | 1 |
| 75 | Конструирование геометрических фигур (треугольника, четырехугольника, многоугольника)   | 1 |
| 76 | Сравнение геометрических фигур: прямоугольник, квадрат. Протиположные стороны прямоугольника  | 1 |
| 77 | Увеличение, уменьшение длины отрезка на заданную величину. Запись действия (в см и мм, в мм)  | 1 |

|     |  |   |
|-----|--|---|
| 78  | Алгоритмы (приёмы, правила) устных и письменных вычислений   | 1 |
| 79  | Письменное сложение и вычитание. Повторение  | 1 |
| 80  | Устное сложение равных чисел   | 1 |
| 81  | Контрольная работа №4  | 1 |
| 82  | Оформление решения задачи с помощью числового выражения  | 1 |
| 83  | Геометрические фигуры: разбиение прямоугольника на квадраты, составление прямоугольника из квадратов. Составление прямоугольника из геометрических фигур | 1 |
| 84  | Изображение на листе в клетку квадрата с заданной длиной стороны   | 1 |
| 85  | Изображение на листе в клетку прямоугольника с заданными длинами сторон  | 1 |
| 86  | Умножение чисел. Компоненты действия, запись равенства   | 1 |
| 87  | Взаимосвязь сложения и умножения   | 1 |
| 88  | Применение умножения в практических ситуациях. Составление модели действия   | 1 |
| 89  | Измерение периметра прямоугольника, запись результата измерения в сантиметрах. Свойство противоположных сторон прямоугольника                            | 1 |
| 90  | Решение задач на нахождение периметра прямоугольника, квадрата   | 1 |
| 91  | Применение умножения для решения практических задач  | 1 |
| 92  | Нахождение произведения  | 1 |
| 93  | Решение текстовых задач на применение смысла арифметического действия (умножение, деление)   | 1 |
| 94  | Переместительное свойство умножения  | 1 |
| 95  | Контрольная работа №5  | 1 |
| 96  | Деление чисел. Компоненты действия, запись равенства   | 1 |
| 97  | Применение деления в практических ситуациях  | 1 |
| 98  | Нахождение неизвестного слагаемого (вычисления в пределах 100)   | 1 |
| 99  | Нахождение неизвестного уменьшаемого (вычисления в пределах 100)   | 1 |
| 100 | Нахождение неизвестного вычитаемого (вычисления в пределах 100)  | 1 |
| 101 | Закономерность в ряду объектов повседневной жизни: её объяснение с использованием математической терминологии  | 1 |
| 102 | Вычитание суммы из числа, числа из суммы   | 1 |
| 103 | Задачи на конкретный смысл арифметических действий. Повторение   | 1 |

|     |  |   |
|-----|--|---|
| 104 | Табличное умножение в пределах 50. Умножение числа 2   | 1 |
| 105 | Решение задач на нахождение периметра многоугольника (треугольника, четырехугольника)  | 1 |
| 106 | Табличное умножение в пределах 50. Деление на 2  | 1 |
| 107 | Табличное умножение в пределах 50. Умножение числа 3   | 1 |
| 108 | Табличное умножение в пределах 50. Деление на 3  | 1 |
| 109 | Табличное умножение в пределах 50. Умножение числа 4   | 1 |
| 110 | Табличное умножение в пределах 50. Деление на 4  | 1 |
| 111 | Табличное умножение в пределах 50. Умножение числа 5   | 1 |
| 112 | Контрольная работа №6  | 1 |
| 113 | Табличное умножение в пределах 50. Деление на 5  | 1 |
| 114 | Расчётные задачи на увеличение/уменьшение величины в несколько раз   | 1 |
| 115 | Порядок выполнения действий в числовом выражении, содержащем действия сложения и вычитания (без скобок) в пределах 100 (2-3 действия); нахождение его значения | 1 |
| 116 | Табличное умножение в пределах 50. Умножение числа 6 и на 6  | 1 |
| 117 | Табличное умножение в пределах 50. Деление на 6  | 1 |
| 118 | Табличное умножение в пределах 50. Умножение числа 7 и на 7  | 1 |
| 119 | Табличное умножение в пределах 50. Деление на 7  | 1 |
| 120 | Табличное умножение в пределах 50. Умножение числа 8 и на 8  | 1 |
| 121 | Табличное умножение в пределах 50. Деление на 8  | 1 |
| 122 | Табличное умножение в пределах 50. Умножение числа 9 и на 9  | 1 |
| 123 | Табличное умножение в пределах 50. Деление на 9. Таблица умножения   | 1 |
| 124 | Умножение на 1, на 0. Деление числа 0  | 1 |
| 125 | Работа с величинами: сравнение по массе (единица массы — килограмм)  | 1 |
| 126 | Итоговая контрольная работа  | 1 |
| 127 | Составление утверждений относительно заданного набора геометрических фигур. Распределение геометрических фигур на группы                                       | 1 |
| 128 | Алгоритмы (приёмы, правила) построения геометрических фигур  | 1 |
| 129 | Работа с электронными средствами обучения: правила работы, выполнение заданий  | 1 |
| 130 | Обобщение изученного за курс 2 класса  | 1 |

|                                     |   |     |
|-------------------------------------|---|-----|
| 131                                 | Единица длины, массы, времени. Повторение | 1   |
| 132                                 | Задачи в два действия. Повторение         | 1   |
| ОБЩЕЕ КОЛИЧЕСТВО ЧАСОВ ПО ПРОГРАММЕ |   | 132 |

### 3 КЛАСС

| № п/п | Тема урока  | Количество часов<br>Всего | Электронные цифровые образовательные ресурсы  |
|-------|---|---------------------------|---|
| 1     | Устные вычисления, сводимые к действиям в пределах 100  | 1                         | Библиотека ЦОК<br><a href="https://m.edsoo.ru/c4e0a58e">https://m.edsoo.ru/c4e0a58e</a> |
| 2     | Сложение и вычитание однородных величин   | 1                         | Библиотека ЦОК<br><a href="https://m.edsoo.ru/c4e0f200">https://m.edsoo.ru/c4e0f200</a> |
| 3     | Взаимосвязь арифметических действий: сложения и вычитания, умножения и деления  | 1                         | Библиотека ЦОК<br><a href="https://m.edsoo.ru/c4e0d5cc">https://m.edsoo.ru/c4e0d5cc</a> |
| 4     | Увеличение и уменьшение числа на несколько единиц, в несколько раз  | 1                         | Библиотека ЦОК<br><a href="https://m.edsoo.ru/c4e0896e">https://m.edsoo.ru/c4e0896e</a> |
| 5     | Неизвестный компонент арифметического действия: различение, называние, комментирование процесса нахождения                                      | 1                         | Библиотека ЦОК<br><a href="https://m.edsoo.ru/c4e0f3d6">https://m.edsoo.ru/c4e0f3d6</a> |
| 6     | Нахождение неизвестного компонента арифметического действия сложения (вычитания)  | 1                         | Библиотека ЦОК<br><a href="https://m.edsoo.ru/c4e0ee40">https://m.edsoo.ru/c4e0ee40</a> |
| 7     | Изображение фигур – отрезка, прямоугольника, квадрата – с заданными измерениями; обозначение фигур буквами                                      | 1                         |   |
| 8     | Входная контрольная работа  | 1                         |   |
| 9     | Работа с текстовой задачей: анализ данных и отношений, представление текста на модели. Решение задач на нахождение четвёртого пропорционального | 1                         | Библиотека ЦОК<br><a href="https://m.edsoo.ru/c4e10588">https://m.edsoo.ru/c4e10588</a> |
| 10    | Таблицы с данными о реальных процессах и явлениях; внесение данных в таблицу  | 1                         | Библиотека ЦОК<br><a href="https://m.edsoo.ru/c4e15ec0">https://m.edsoo.ru/c4e15ec0</a> |
| 11    | Решение задач с геометрическим содержанием  | 1                         | Библиотека ЦОК<br><a href="https://m.edsoo.ru/c4e17068">https://m.edsoo.ru/c4e17068</a> |
| 12    | Логические рассуждения (одно-двухшаговые) со связками «если ..., то ...», «поэтому», «значит», «все», «и», «некоторые», «каждый»                | 1                         | Библиотека ЦОК<br><a href="https://m.edsoo.ru/c4e15cea">https://m.edsoo.ru/c4e15cea</a> |
| 13    | Устные вычисления: переместительное свойство умножения  | 1                         | Библиотека ЦОК<br><a href="https://m.edsoo.ru/c4e0ea08">https://m.edsoo.ru/c4e0ea08</a> |
| 14    | Переместительное свойство умножения   | 1                         |   |

|    |  |   |   |     |
|----|--|---|---|-----|
| 15 | Задачи на применение смысла арифметических действий сложения, умножения  | 1 | Библиотека  | ЦОК |
|    |  |   | <a href="https://m.edsoo.ru/c4e10ed4">https://m.edsoo.ru/c4e10ed4</a> |     |
| 16 | Таблица умножения и деления  | 1 |   |     |
| 17 | Умножение и деление в пределах 100: приемы устных вычислений   | 1 | Библиотека  | ЦОК |
|    |  |   | <a href="https://m.edsoo.ru/c4e0a3cc">https://m.edsoo.ru/c4e0a3cc</a> |     |
| 18 | Сочетательное свойство умножения   | 1 | Библиотека  | ЦОК |
|    |  |   | <a href="https://m.edsoo.ru/c4e08eb4">https://m.edsoo.ru/c4e08eb4</a> |     |
| 19 | Нахождение периметра многоугольника  | 1 | Библиотека  | ЦОК |
|    |  |   | <a href="https://m.edsoo.ru/c4e1338c">https://m.edsoo.ru/c4e1338c</a> |     |
| 20 | Задачи на применение смысла арифметических действий вычитания, деления   | 1 | Библиотека  | ЦОК |
|    |  |   | <a href="https://m.edsoo.ru/c4e1158c">https://m.edsoo.ru/c4e1158c</a> |     |
| 21 | Соотношение «цена, количество, стоимость» в практической ситуации  | 1 | Библиотека  | ЦОК |
|    |  |   | <a href="https://m.edsoo.ru/c4e0944a">https://m.edsoo.ru/c4e0944a</a> |     |
| 22 | Задачи применение зависимости "цена-количество-стоимость"  | 1 | Библиотека  | ЦОК |
|    |  |   | <a href="https://m.edsoo.ru/c4e11708">https://m.edsoo.ru/c4e11708</a> |     |
| 23 | Задачи на движение одного объекта. Связь между величинами: масса одного предмета, количество предметов, масса всех предметов   | 1 |   |     |
| 24 | Порядок действий в числовом выражении (со скобками)  | 1 | Библиотека  | ЦОК |
|    |  |   | <a href="https://m.edsoo.ru/c4e0f034">https://m.edsoo.ru/c4e0f034</a> |     |
| 25 | Порядок действий в числовом выражении (без скобок)   | 1 |   |     |
| 26 | Задачи на расчет скорости, времени или пройденного пути при движении одного объекта. Связь между величинами: расход ткани на одну вещь, количество вещей, расход ткани на все вещи | 1 |   |     |
| 27 | Контрольная работа №1  | 1 |   |     |
| 28 | Равенства и неравенства с числами: чтение, составление   | 1 | Библиотека  | ЦОК |
|    |  |   | <a href="https://m.edsoo.ru/c4e08658">https://m.edsoo.ru/c4e08658</a> |     |
| 29 | Умножение и деление в пределах 100: таблица умножения и деления  | 1 |   |     |
| 30 | Умножение и деление с числом 6   | 1 | Библиотека  | ЦОК |
|    |  |   | <a href="https://m.edsoo.ru/c4e0ade0">https://m.edsoo.ru/c4e0ade0</a> |     |
| 31 | Задачи на понимание отношений больше или меньше на...  | 1 |   |     |
| 32 | Задачи на разностное сравнение   | 1 | Библиотека  | ЦОК |

|    |   |   |  |
|----|---|---|--|
| 33 | Задачи на кратное сравнение   | 1 | <a href="https://m.edsoo.ru/c4e11d02">https://m.edsoo.ru/c4e11d02</a><br>Библиотека ЦОК<br><a href="https://m.edsoo.ru/c4e11f3c">https://m.edsoo.ru/c4e11f3c</a> |
| 34 | Задачи на понимание отношений больше или меньше в...  | 1 |  |
| 35 | Столбчатая диаграмма: чтение  | 1 | Библиотека ЦОК<br><a href="https://m.edsoo.ru/c4e173e2">https://m.edsoo.ru/c4e173e2</a>  |
| 36 | Столбчатая диаграмма: использование данных для решения учебных и практических задач                                       | 1 | Библиотека ЦОК<br><a href="https://m.edsoo.ru/c4e175ae">https://m.edsoo.ru/c4e175ae</a>  |
| 37 | Сравнение математических объектов (общее, различное, уникальное/специфичное)  | 1 |  |
| 38 | Выбор формы представления информации. Линейные диаграммы  | 1 |  |
| 39 | Умножение и деление с числом 7  | 1 | Библиотека ЦОК<br><a href="https://m.edsoo.ru/c4e0afb6">https://m.edsoo.ru/c4e0afb6</a>  |
| 40 | Верные (истинные) и неверные (ложные) утверждения: конструирование, проверка  | 1 | Библиотека ЦОК<br><a href="https://m.edsoo.ru/c4e15b14">https://m.edsoo.ru/c4e15b14</a>  |
| 41 | Свойства чисел. Математические игры с числами   | 1 |  |
| 42 | Кратное сравнение чисел   | 1 | Библиотека ЦОК<br><a href="https://m.edsoo.ru/c4e08cc0">https://m.edsoo.ru/c4e08cc0</a>  |
| 43 | Равенства и неравенства: установление истинности (верное/неверное)  | 1 | Библиотека ЦОК<br><a href="https://m.edsoo.ru/c4e087e8">https://m.edsoo.ru/c4e087e8</a>  |
| 44 | Единицы площади – квадратный метр, квадратный сантиметр, квадратный дециметр  | 1 | Библиотека ЦОК<br><a href="https://m.edsoo.ru/c4e09e4a">https://m.edsoo.ru/c4e09e4a</a>  |
| 45 | Площадь прямоугольника, квадрата  | 1 | Библиотека ЦОК<br><a href="https://m.edsoo.ru/c4e13bca">https://m.edsoo.ru/c4e13bca</a>  |
| 46 | Изображение на клетчатой бумаге прямоугольника с заданным значением площади. Сравнение площадей фигур с помощью наложения | 1 | Библиотека ЦОК<br><a href="https://m.edsoo.ru/c4e139fe">https://m.edsoo.ru/c4e139fe</a>  |
| 47 | Конструирование геометрических фигур (разбиение фигуры на части, составление фигуры из частей)                            | 1 | Библиотека ЦОК<br><a href="https://m.edsoo.ru/c4e12c66">https://m.edsoo.ru/c4e12c66</a>  |
| 48 | Конструирование многоугольника из данных фигур, деление многоугольника на части   | 1 | Библиотека ЦОК<br><a href="https://m.edsoo.ru/c4e129e6">https://m.edsoo.ru/c4e129e6</a>  |
| 49 | Периметр и площадь прямоугольника: общее и различное  | 1 |  |



|    |   |   |            |     |   |
|----|---|---|------------|-----|---|
| 50 | Площадь и приемы её нахождения  | 1 | Библиотека | ЦОК | <a href="https://m.edsoo.ru/c4e13f6c">https://m.edsoo.ru/c4e13f6c</a> |
| 51 | Нахождение площади прямоугольника, квадрата   | 1 | Библиотека | ЦОК | <a href="https://m.edsoo.ru/c4e146ce">https://m.edsoo.ru/c4e146ce</a> |
| 52 | Алгоритмы (правила) нахождения периметра и площади                                      | 1 | Библиотека | ЦОК | <a href="https://m.edsoo.ru/c4e13daa">https://m.edsoo.ru/c4e13daa</a> |
| 53 | Умножение и деление с числом 8  | 1 | Библиотека | ЦОК | <a href="https://m.edsoo.ru/c4e0b18c">https://m.edsoo.ru/c4e0b18c</a> |
| 54 | Таблица умножения: анализ, формулирование закономерностей                               | 1 | Библиотека | ЦОК | <a href="https://m.edsoo.ru/c4e0b4de">https://m.edsoo.ru/c4e0b4de</a> |
| 55 | Умножение и деление с числом 9  | 1 | Библиотека | ЦОК | <a href="https://m.edsoo.ru/c4e0b358">https://m.edsoo.ru/c4e0b358</a> |
| 56 | Контрольная работа №2   | 1 |            |     |   |
| 57 | Планирование хода решения задачи арифметическим способом. Решение задач изученных видов | 1 | Библиотека | ЦОК | <a href="https://m.edsoo.ru/c4e16640">https://m.edsoo.ru/c4e16640</a> |
| 58 | Конструирование прямоугольника из данных фигур, деление прямоугольника на части         | 1 | Библиотека | ЦОК | <a href="https://m.edsoo.ru/c4e12df6">https://m.edsoo.ru/c4e12df6</a> |
| 59 | Переход от одних единиц площади к другим  | 1 |            |     |   |
| 60 | Задачи на работу (производительность труда) одного объекта                              | 1 | Библиотека | ЦОК | <a href="https://m.edsoo.ru/c4e11884">https://m.edsoo.ru/c4e11884</a> |
| 61 | Задачи на расчет производительности труда, времени или объема выполненной работы        | 1 | Библиотека | ЦОК | <a href="https://m.edsoo.ru/c4e11a00">https://m.edsoo.ru/c4e11a00</a> |
| 62 | Применение переместительного, сочетательного свойства при умножении                     | 1 | Библиотека | ЦОК | <a href="https://m.edsoo.ru/c4e0ebc0">https://m.edsoo.ru/c4e0ebc0</a> |
| 63 | Проверка правильности нахождения периметра, площади прямоугольника                      | 1 | Библиотека | ЦОК | <a href="https://m.edsoo.ru/c4e18d3c">https://m.edsoo.ru/c4e18d3c</a> |
| 64 | Нахождение площади в заданных единицах  | 1 | Библиотека | ЦОК | <a href="https://m.edsoo.ru/c4e14142">https://m.edsoo.ru/c4e14142</a> |
| 65 | Арифметические действия с числом 1  | 1 | Библиотека | ЦОК | <a href="https://m.edsoo.ru/c4e0cdf2">https://m.edsoo.ru/c4e0cdf2</a> |
| 66 | Умножение и деление в пределах 100: внетабличное выполнение действий                    | 1 | Библиотека | ЦОК |   |

|    |   |   |   |            |     |
|----|---|---|---|------------|-----|
| 67 | Арифметические действия с числом 0  | 1 | <a href="https://m.edsoo.ru/c4e0b678">https://m.edsoo.ru/c4e0b678</a> | Библиотека | ЦОК |
| 68 | Нахождение площади фигуры, составленной из прямоугольников (квадратов)  | 1 | <a href="https://m.edsoo.ru/c4e0cfc8">https://m.edsoo.ru/c4e0cfc8</a> | Библиотека | ЦОК |
| 69 | Оценка решения задачи на достоверность и логичность   | 1 | <a href="https://m.edsoo.ru/c4e148e0">https://m.edsoo.ru/c4e148e0</a> | Библиотека | ЦОК |
| 70 | Вычисления с числами 0 и 1. Деление нуля на число   | 1 | <a href="https://m.edsoo.ru/c4e12266">https://m.edsoo.ru/c4e12266</a> | Библиотека | ЦОК |
| 71 | Задачи на нахождение доли величины. Доля величины: сравнение долей одной величины   | 1 | <a href="https://m.edsoo.ru/c4e0d18a">https://m.edsoo.ru/c4e0d18a</a> | Библиотека | ЦОК |
| 72 | Доля величины: половина, четверть в практической ситуации, сравнение величин, выраженных долями   | 1 | <a href="https://m.edsoo.ru/c4e12400">https://m.edsoo.ru/c4e12400</a> | Библиотека | ЦОК |
| 73 | Алгоритмы (правила) построения геометрических фигур. Правила построения окружности и круга  | 1 | <a href="https://m.edsoo.ru/c4e0a1f6">https://m.edsoo.ru/c4e0a1f6</a> | Библиотека | ЦОК |
| 74 | Время (единица времени — секунда); установление отношения «быстрее/ медленнее на/в». Определение с помощью цифровых и аналоговых приборов, измерительных инструментов времени; прикидка и оценка результата измерений | 1 | <a href="https://m.edsoo.ru/c4e095bc">https://m.edsoo.ru/c4e095bc</a> | Библиотека | ЦОК |
| 75 | Время (единица времени — секунда); соотношение «начало, окончание, продолжительность события» в практической ситуации   | 1 | <a href="https://m.edsoo.ru/c4e0974c">https://m.edsoo.ru/c4e0974c</a> | Библиотека | ЦОК |
| 76 | Расчёт времени. Соотношение «начало, окончание, продолжительность события» в практической ситуации  | 1 | <a href="https://m.edsoo.ru/c4e0999a">https://m.edsoo.ru/c4e0999a</a> | Библиотека | ЦОК |
| 77 | Соотношение «больше/ меньше на/в» в ситуации сравнения предметов и объектов на основе измерения величин   | 1 | <a href="https://m.edsoo.ru/c4e0a020">https://m.edsoo.ru/c4e0a020</a> | Библиотека | ЦОК |
| 78 | Контрольная работа №3   | 1 |   |            |     |
| 79 | Устное умножение суммы на число   | 1 | <a href="https://m.edsoo.ru/c4e0baf6">https://m.edsoo.ru/c4e0baf6</a> | Библиотека | ЦОК |
| 80 | Умножение и деление двузначного числа на однозначное число  | 1 |   |            |     |
| 81 | Внетабличное устное умножение и деление в пределах 100  | 1 |   |            |     |
| 82 | Приемы умножения двузначного числа на однозначное число   | 1 |   | Библиотека | ЦОК |

|    |  |   |   |            |     |
|----|--|---|---|------------|-----|
| 83 | Выбор верного решения задачи. Разные способы решения задачи  | 1 | <a href="https://m.edsoo.ru/c4e0bcc2">https://m.edsoo.ru/c4e0bcc2</a> | Библиотека | ЦОК |
| 84 | Деление суммы на число   | 1 | <a href="https://m.edsoo.ru/c4e10d4e">https://m.edsoo.ru/c4e10d4e</a> |            |     |
| 85 | Разные приемы записи решения задачи  | 1 | <a href="https://m.edsoo.ru/c4e120e0">https://m.edsoo.ru/c4e120e0</a> | Библиотека | ЦОК |
| 86 | Нахождение неизвестного компонента арифметического действия умножения (деления)                          | 1 | <a href="https://m.edsoo.ru/c4e0d400">https://m.edsoo.ru/c4e0d400</a> | Библиотека | ЦОК |
| 87 | Устное деление двузначного числа на двузначное   | 1 | <a href="https://m.edsoo.ru/c4e0b8ee">https://m.edsoo.ru/c4e0b8ee</a> | Библиотека | ЦОК |
| 88 | Проверка результата вычисления: обратное действие, применение алгоритма, оценка достоверности результата | 1 | <a href="https://m.edsoo.ru/c4e0e634">https://m.edsoo.ru/c4e0e634</a> | Библиотека | ЦОК |
| 89 | Деление на однозначное число в пределах 100  | 1 |   |            |     |
| 90 | Применение устных приёмов вычисления для решения практических задач                                      | 1 | <a href="https://m.edsoo.ru/c4e0be8e">https://m.edsoo.ru/c4e0be8e</a> | Библиотека | ЦОК |
| 91 | Контрольная работа №4  | 1 |   |            |     |
| 92 | Задачи на понимание смысла арифметического действия деление с остатком                                   | 1 | <a href="https://m.edsoo.ru/c4e0c212">https://m.edsoo.ru/c4e0c212</a> | Библиотека | ЦОК |
| 93 | Устное деление с остатком; его применение в практических ситуациях                                       | 1 | <a href="https://m.edsoo.ru/c4e0c3f2">https://m.edsoo.ru/c4e0c3f2</a> | Библиотека | ЦОК |
| 94 | Нахождение периметра в заданных единицах длины   | 1 | <a href="https://m.edsoo.ru/c4e13666">https://m.edsoo.ru/c4e13666</a> | Библиотека | ЦОК |
| 95 | Изображение на клетчатой бумаге прямоугольника с заданным значением периметра                            | 1 | <a href="https://m.edsoo.ru/c4e14c8c">https://m.edsoo.ru/c4e14c8c</a> | Библиотека | ЦОК |
| 96 | Дополнение изображения (чертежа) данными на основе измерения   | 1 | <a href="https://m.edsoo.ru/c4e14e62">https://m.edsoo.ru/c4e14e62</a> | Библиотека | ЦОК |
| 97 | Работа с таблицей: анализ данных, использование информации для ответов на вопросы и решения задач        | 1 | <a href="https://m.edsoo.ru/c4e16078">https://m.edsoo.ru/c4e16078</a> | Библиотека | ЦОК |
| 98 | Стоимость (единицы — рубль, копейка); установление отношения «дороже/дешевле на/в» (в повторение)        | 1 | <a href="https://m.edsoo.ru/c4e092c4">https://m.edsoo.ru/c4e092c4</a> | Библиотека | ЦОК |
| 99 | Практическая работа по разделу "Величины". Повторение  | 1 |   | Библиотека | ЦОК |

|     |  |   |   |
|-----|--|---|---|
| 100 | Числа в пределах 1000: чтение, запись, упорядочение  | 1 | <a href="https://m.edsoo.ru/c4e14ab6">https://m.edsoo.ru/c4e14ab6</a>                   |
| 101 | Работа с информацией: чтение информации, представленной в разной форме.<br>Римская система счисления   | 1 |   |
| 102 | Числа в пределах 1000: чтение, запись  | 1 | Библиотека ЦОК<br><a href="https://m.edsoo.ru/c4e07208">https://m.edsoo.ru/c4e07208</a> |
| 103 | Увеличение и уменьшение числа в несколько раз (в том числе в 10, 100 раз)                              | 1 |   |
| 104 | Числа в пределах 1000: представление в виде суммы разрядных слагаемых                                  | 1 | Библиотека ЦОК<br><a href="https://m.edsoo.ru/c4e0820c">https://m.edsoo.ru/c4e0820c</a> |
| 105 | Математическая информация. Алгоритмы. Повторение   | 1 | Библиотека ЦОК<br><a href="https://m.edsoo.ru/c4e17aea">https://m.edsoo.ru/c4e17aea</a> |
| 106 | Классификация объектов по двум признакам   | 1 |   |
| 107 | Числа в пределах 1000: сравнение   | 1 | Библиотека ЦОК<br><a href="https://m.edsoo.ru/c4e07ff0">https://m.edsoo.ru/c4e07ff0</a> |
| 108 | Масса (единица массы — грамм); соотношение между килограммом и граммом; отношение «тяжелее/легче на/в» | 1 | Библиотека ЦОК<br><a href="https://m.edsoo.ru/c4e09116">https://m.edsoo.ru/c4e09116</a> |
| 109 | Измерение длины объекта, упорядочение по длине   | 1 |   |
| 110 | Длина (единица длины — миллиметр, километр); соотношение между величинами в пределах тысячи            | 1 | Библиотека ЦОК<br><a href="https://m.edsoo.ru/c4e09bde">https://m.edsoo.ru/c4e09bde</a> |
| 111 | Нахождение периметра прямоугольника, квадрата  | 1 |   |
| 112 | Сложение и вычитание с круглым числом. Сложение и вычитание в пределах 1000                            | 1 | Библиотека ЦОК<br><a href="https://m.edsoo.ru/c4e0ca46">https://m.edsoo.ru/c4e0ca46</a> |
| 113 | Алгоритмы (правила) устных и письменных вычислений (сложение, вычитание, умножение, деление)           | 1 | Библиотека ЦОК<br><a href="https://m.edsoo.ru/c4e16c6c">https://m.edsoo.ru/c4e16c6c</a> |
| 114 | Письменное умножение на однозначное число в пределах 100   | 1 |   |
| 115 | Письменное сложение в пределах 1000  | 1 |   |
| 116 | Алгоритм деления на однозначное число  | 1 | Библиотека ЦОК<br><a href="https://m.edsoo.ru/c4e0defa">https://m.edsoo.ru/c4e0defa</a> |
| 117 | Контрольная работа №5  | 1 |   |
| 118 | Умножение круглого числа, на круглое число   | 1 |   |
| 119 | Деление круглого числа, на круглое число   | 1 |   |

|                                     |  |     |            |     |   |
|-------------------------------------|--|-----|------------|-----|---|
| 120                                 | Приемы умножения трехзначного числа на однозначное число                                   | 1   | Библиотека | ЦОК | <a href="https://m.edsoo.ru/c4e0dd2e">https://m.edsoo.ru/c4e0dd2e</a> |
| 121                                 | Изображение прямоугольника с заданным отношением длин сторон (больше или меньше на, в)     | 1   | Библиотека | ЦОК | <a href="https://m.edsoo.ru/c4e17220">https://m.edsoo.ru/c4e17220</a> |
| 122                                 | Умножение и деление трехзначного числа на однозначное число                                | 1   | Библиотека | ЦОК | <a href="https://m.edsoo.ru/c4e18120">https://m.edsoo.ru/c4e18120</a> |
| 123                                 | Задачи на расчет времени, количества   | 1   |            |     |   |
| 124                                 | Приемы деления трехзначного числа на однозначное число                                     | 1   | Библиотека | ЦОК | <a href="https://m.edsoo.ru/c4e1043e">https://m.edsoo.ru/c4e1043e</a> |
| 125                                 | Приемы деления на однозначное число  | 1   | Библиотека | ЦОК | <a href="https://m.edsoo.ru/c4e102b8">https://m.edsoo.ru/c4e102b8</a> |
| 126                                 | Проверка правильности вычислений: прикидка и оценка результата. Знакомство с калькулятором | 1   | Библиотека | ЦОК | <a href="https://m.edsoo.ru/c4e0e81e">https://m.edsoo.ru/c4e0e81e</a> |
| 127                                 | Числа. Числа от 1 до 1000. Повторение  | 1   | Библиотека | ЦОК | <a href="https://m.edsoo.ru/c4e17c7a">https://m.edsoo.ru/c4e17c7a</a> |
| 128                                 | Текстовые задачи. Задачи в 2-3 действия. Повторение и закрепление                          | 1   | Библиотека | ЦОК | <a href="https://m.edsoo.ru/c4e1858a">https://m.edsoo.ru/c4e1858a</a> |
| 129                                 | Запись решения задачи по действиям с пояснениями и с помощью числового выражения           | 1   | Библиотека | ЦОК | <a href="https://m.edsoo.ru/c4e18b70">https://m.edsoo.ru/c4e18b70</a> |
| 130                                 | Алгоритмы (правила) порядка действий в числовом выражении                                  | 1   | Библиотека | ЦОК | <a href="https://m.edsoo.ru/c4e16eb0">https://m.edsoo.ru/c4e16eb0</a> |
| 131                                 | Нахождение значения числового выражения (со скобками или без скобок)                       | 1   |            |     |   |
| 132                                 | Итоговая контрольная работа  | 1   |            |     |   |
| ОБЩЕЕ КОЛИЧЕСТВО ЧАСОВ ПО ПРОГРАММЕ |  | 132 |            |     |   |

#### 4 КЛАСС

| № п/п | Тема урока  | Количество часов<br>Всего | Электронные цифровые образовательные ресурсы  |
|-------|---|---------------------------|---|
| 1     | Числа от 1 до 1000: чтение, запись, сравнение   | 1                         |   |
| 2     | Числа от 1 до 1000: установление закономерности в последовательности, упорядочение, классификация                           | 1                         |   |
| 3     | Установление порядка выполнения действий в числовом выражении (без скобок), содержащем 2-4 действия                         | 1                         |   |
| 4     | Установление порядка выполнения действий в числовом выражении (со скобками), содержащем 2-4 действия                        | 1                         |   |
| 5     | Периметр фигуры, составленной из двух-трёх прямоугольников (квадратов)  | 1                         |   |
| 6     | Повторение изученного в 3 классе. Алгоритм умножения на однозначное число   | 1                         |   |
| 7     | Входная контрольная работа  | 1                         |   |
| 8     | Приемы прикидки результата и оценки правильности выполнения деления   | 1                         |   |
| 9     | Анализ текстовой задачи: данные и отношения   | 1                         | Библиотека ЦОК<br><a href="https://m.edsoo.ru/c4e27670">https://m.edsoo.ru/c4e27670</a> |
| 10    | Правила работы с электронными техническими средствами. Применение электронных средств для закрепления алгоритмов вычислений | 1                         |   |
| 11    | Представление текстовой задачи на модели  | 1                         |   |
| 12    | Столбчатая диаграмма: чтение, дополнение  | 1                         |   |
| 13    | Числа в пределах миллиона: увеличение и уменьшение числа на несколько единиц разряда  | 1                         | Библиотека ЦОК<br><a href="https://m.edsoo.ru/c4e19444">https://m.edsoo.ru/c4e19444</a> |
| 14    | Составление числового выражения (суммы, разности) с комментированием, нахождение его значения                               | 1                         |   |
| 15    | Решение задачи разными способами  | 1                         |   |

|    |   |   |  |
|----|---|---|--|
| 16 | Оценка решения задачи на достоверность и логичность   | 1 | Библиотека ЦОК   |
| 17 | Числа в пределах миллиона: чтение, запись   | 1 | <a href="https://m.edsoo.ru/c4e1925a">https://m.edsoo.ru/c4e1925a</a>  |
| 18 | Запись решения задачи с помощью числового выражения   | 1 |  |
| 19 | Числа в пределах миллиона: представление многозначного числа в виде суммы разрядных слагаемых   | 1 | Библиотека ЦОК<br><a href="https://m.edsoo.ru/c4e195ca">https://m.edsoo.ru/c4e195ca</a>  |
| 20 | Сравнение чисел в пределах миллиона   | 1 | Библиотека ЦОК<br><a href="https://m.edsoo.ru/c4e1973c">https://m.edsoo.ru/c4e1973c</a>  |
| 21 | Общее группы многозначных чисел. Классификация чисел. Класс миллионов. Класс миллиардов   | 1 |  |
| 22 | Контрольная работа №1   | 1 |  |
| 23 | Сравнение и упорядочение чисел  | 1 | Библиотека ЦОК<br>1. <a href="https://m.edsoo.ru/c4e1989a">https://m.edsoo.ru/c4e1989a</a><br>2) <a href="https://m.edsoo.ru/c4e19de0">https://m.edsoo.ru/c4e19de0</a> |
| 24 | Решение задач на работу   | 1 |  |
| 25 | Составление высказываний о свойствах числа. Запись признаков сравнения чисел  | 1 | Библиотека ЦОК<br><a href="https://m.edsoo.ru/c4e1a40c">https://m.edsoo.ru/c4e1a40c</a>  |
| 26 | Умножение на 10, 100, 1000  | 1 |  |
| 27 | Деление на 10, 100, 1000  | 1 |  |
| 28 | Наглядные представления о симметрии. Фигуры, имеющие ось симметрии  | 1 |  |
| 29 | Работа с утверждениями (одно-/двухшаговые) с использованием изученных связок: конструирование, проверка истинности(верные (истинные) и неверные (ложные)) | 1 |  |
| 30 | Сравнение объектов по длине. Соотношения между величинами длины, их применение  | 1 | Библиотека ЦОК<br><a href="https://m.edsoo.ru/c4e1">https://m.edsoo.ru/c4e1</a>  |

|    |  |   |   |                |
|----|--|---|---|----------------|
| 31 | Применение соотношений между единицами длины в практических и учебных ситуациях                          | 1 | <a href="https://m.edsoo.ru/c4e1b2f8b488">b2f8<br/>https://m.edsoo.ru/c4e1<br/>b488</a> | Библиотека ЦОК |
| 32 | Сравнение объектов по площади. Соотношения между единицами площади, их применение                        | 1 | <a href="https://m.edsoo.ru/c4e1b60e">https://m.edsoo.ru/c4e1<br/>b60e</a>              | Библиотека ЦОК |
| 33 | Применение соотношений между единицами площади в практических и учебных ситуациях                        | 1 | <a href="https://m.edsoo.ru/c4e1b78a">https://m.edsoo.ru/c4e1<br/>b78a</a>              | Библиотека ЦОК |
| 34 | Решение задач на нахождение площади  | 1 |   |                |
| 35 | Нахождение площади фигуры разными способами: палетка, разбиение на прямоугольники или единичные квадраты | 1 |   |                |
| 36 | Сравнение объектов по массе. Соотношения между величинами массы, их применение                           | 1 | <a href="https://m.edsoo.ru/c4e1a89e">https://m.edsoo.ru/c4e1<br/>a89e</a>              | Библиотека ЦОК |
| 37 | Применение соотношений между единицами массы в практических и учебных ситуациях                          | 1 | <a href="https://m.edsoo.ru/c4e1ae2a">https://m.edsoo.ru/c4e1<br/>ae2a</a>              | Библиотека ЦОК |
| 38 | Сравнение протяженности по времени. Соотношения между единицами времени, их применение                   | 1 | <a href="https://m.edsoo.ru/c4e1afe2">https://m.edsoo.ru/c4e1<br/>afe2</a>              | Библиотека ЦОК |
| 39 | Применение соотношений между единицами времени в практических и учебных ситуациях                        | 1 |   |                |
| 40 | Решение задач на расчет времени  | 1 |   |                |
| 41 | Доля величины времени, массы, длины  | 1 | <a href="https://m.edsoo.ru/c4e1be92">https://m.edsoo.ru/c4e1<br/>be92</a>              | Библиотека ЦОК |
| 42 | Сравнение величин, упорядочение величин  | 1 | <a href="https://m.edsoo.ru/c4e1a704">https://m.edsoo.ru/c4e1<br/>a704</a>              | Библиотека ЦОК |
| 43 | Закрепление. Таблица единиц времени  | 1 |   | Библиотека ЦОК |



|    |   |   |   |
|----|---|---|---|
|    |   |   | <a href="https://m.edsoo.ru/c4e1b168">https://m.edsoo.ru/c4e1b168</a>                   |
| 44 | Контрольная работа №2   | 1 |   |
| 45 | Применение представлений о площади для решения задач                                      | 1 |   |
| 46 | Решение задач на нахождение величины (массы, длины)                                       | 1 |   |
| 47 | Задачи на нахождение величины (массы, длины)  | 1 |   |
| 48 | Письменное сложение многозначных чисел  | 1 | Библиотека ЦОК<br><a href="https://m.edsoo.ru/c4e1c022">https://m.edsoo.ru/c4e1c022</a> |
| 49 | Решение задач на нахождение длины   | 1 |   |
| 50 | Приемы прикидки результата и оценки правильности выполнения сложения                      | 1 |   |
| 51 | Разностное и кратное сравнение величин  | 1 |   |
| 52 | Письменное вычитание многозначных чисел   | 1 | Библиотека ЦОК<br><a href="https://m.edsoo.ru/c4e1c1b2">https://m.edsoo.ru/c4e1c1b2</a> |
| 53 | Приемы прикидки результата и оценки правильности выполнения вычитания                     | 1 |   |
| 54 | Устные приемы вычислений: сложение и вычитание многозначных чисел                         | 1 |   |
| 55 | Дополнение многозначного числа до заданного круглого числа                                | 1 |   |
| 56 | Нахождение неизвестного компонента действия сложения (с комментированием)                 | 1 | Библиотека ЦОК<br><a href="https://m.edsoo.ru/c4e1f61e">https://m.edsoo.ru/c4e1f61e</a> |
| 57 | Нахождение неизвестного компонента действия вычитания (с комментированием)                | 1 | Библиотека ЦОК<br><a href="https://m.edsoo.ru/c4e1f7c2">https://m.edsoo.ru/c4e1f7c2</a> |
| 58 | Примеры и контрпримеры  | 1 |   |
| 59 | Изображение фигуры, симметричной заданной   | 1 |   |
| 60 | Вычисление доли величины  | 1 |   |
| 61 | Применение представлений о доле величины для решения практических задач (в одно действие) | 1 |   |
| 62 | Планирование хода решения задачи арифметическим способом                                  | 1 | Библиотека ЦОК<br><a href="https://m.edsoo.ru/c4e2">https://m.edsoo.ru/c4e2</a>         |

|    |  |   |   |
|----|--|---|---|
| 63 | Сравнение математических объектов (общее, различное, уникальное/специфичное)   | 1 |   |
| 64 | Контрольная работа № 3   | 1 |   |
| 65 | Арифметические действия с величинами: сложение, вычитание  | 1 |   |
| 66 | Поиск и использование данных для решения практических задач  | 1 | Библиотека ЦОК<br><a href="https://m.edsoo.ru/c4e212de">https://m.edsoo.ru/c4e212de</a> |
| 67 | Задачи на нахождение цены, количества, стоимости товара  | 1 | Библиотека ЦОК<br><a href="https://m.edsoo.ru/c4e22abc">https://m.edsoo.ru/c4e22abc</a> |
| 68 | Запись решения задачи по действиям с пояснениями и с помощью числового выражения   | 1 |   |
| 69 | Применение представлений о сложении, вычитании для решения практических задач (в одно действие)                                  | 1 |   |
| 70 | Задачи с недостаточными данными  | 1 |   |
| 71 | Таблица: чтение, дополнение  | 1 |   |
| 72 | Конструирование: разбиение фигуры на прямоугольники (квадраты), конструирование фигуры из прямоугольников. Выполнение построений | 1 | Библиотека ЦОК<br><a href="https://m.edsoo.ru/c4e25582">https://m.edsoo.ru/c4e25582</a> |
| 73 | Устные приемы вычислений: умножение и деление с многозначным числом  | 1 |   |
| 74 | Умножение на однозначное число в пределах 100000   | 1 | Библиотека ЦОК<br><a href="https://m.edsoo.ru/c4e1c4aa">https://m.edsoo.ru/c4e1c4aa</a> |
| 75 | Увеличение значения величины в несколько раз (умножение на однозначное число)  | 1 |   |
| 76 | Составление числового выражения (произведения, частного) с комментированием, нахождение его значения                             | 1 |   |
| 77 | Взаимное расположение геометрических фигур на чертеже  | 1 |   |
| 78 | Нахождение неизвестного компонента действия умножения (с комментированием)   | 1 | Библиотека ЦОК<br><a href="https://m.edsoo.ru/c4e1f">https://m.edsoo.ru/c4e1f</a>       |

|    |  |   |  |
|----|--|---|--|
| 79 | Нахождение неизвестного компонента действия деления (с комментированием)   | 1 | 970<br>Библиотека ЦОК<br><a href="https://m.edsoo.ru/c4e1fb1e">https://m.edsoo.ru/c4e1fb1e</a> |
| 80 | Сравнение геометрических фигур   | 1 |  |
| 81 | Закрепление по теме "Равенство, содержащее неизвестный компонент арифметического действия: запись, нахождение неизвестного компонента" | 1 |  |
| 82 | Деление на однозначное число в пределах 100000   | 1 | Библиотека ЦОК<br><a href="https://m.edsoo.ru/c4e1cf90">https://m.edsoo.ru/c4e1cf90</a>        |
| 83 | Составление числового выражения, содержащего 2 действия, нахождение его значения   | 1 |  |
| 84 | Уменьшение значения величины в несколько раз (деление на однозначное число)  | 1 |  |
| 85 | Контрольная работа №4  | 1 |  |
| 86 | Число, большее или меньшее данного числа в заданное число раз  | 1 |  |
| 87 | Применение представлений об умножении, делении для решения практических задач (в одно действие)  | 1 |  |
| 88 | Повторение пройденного по разделу "Нумерация"  | 1 |  |
| 89 | Сравнение значений числовых выражений с одним арифметическим действием   | 1 |  |
| 90 | Разные приемы записи решения задачи  | 1 | Библиотека ЦОК<br><a href="https://m.edsoo.ru/c4e2358e">https://m.edsoo.ru/c4e2358e</a>        |
| 91 | Работа с утверждениями: составление и проверка логических рассуждений при решении задач, формулирование вывода                         | 1 | Библиотека ЦОК<br><a href="https://m.edsoo.ru/c4e215ea">https://m.edsoo.ru/c4e215ea</a>        |
| 92 | Решение задач на нахождение периметра прямоугольника (квадрата)  | 1 | Библиотека ЦОК<br><a href="https://m.edsoo.ru/c4e2597e">https://m.edsoo.ru/c4e2597e</a>        |
| 93 | Решение задач, отражающих ситуацию купли-продажи   | 1 | Библиотека ЦОК<br><a href="https://m.edsoo.ru/c4e2">https://m.edsoo.ru/c4e2</a>                |

[2abc](#)

|     |   |   |   |
|-----|---|---|---|
| 94  | Закрепление изученного по разделу "Арифметические действия"   | 1 |   |
| 95  | Периметр многоугольника   | 1 |   |
| 96  | Решение задач на движение   | 1 | Библиотека ЦОК<br><a href="https://m.edsoo.ru/c4e2226a">https://m.edsoo.ru/c4e2226a</a> |
| 97  | Решение расчетных задач (расходы, изменения)  | 1 |   |
| 98  | Использование данных таблицы, диаграммы, схемы, рисунка для ответов на вопросы, проверки истинности утверждений   | 1 | Библиотека ЦОК<br><a href="https://m.edsoo.ru/c4e25e42">https://m.edsoo.ru/c4e25e42</a> |
| 99  | Разные формы представления одной и той же информации  | 1 |   |
| 100 | Модели пространственных геометрических фигур в окружающем мире (шар, куб)   | 1 | Библиотека ЦОК<br><a href="https://m.edsoo.ru/c4e24736">https://m.edsoo.ru/c4e24736</a> |
| 101 | Проекция предметов окружающего мира на плоскость. Применение алгоритмов для вычислений  | 1 |   |
| 102 | Деление с остатком  | 1 |   |
| 103 | Правила работы с электронными техническими средствами. Применение электронных средств для закрепления умения решать текстовые задачи                              | 1 |   |
| 104 | Нахождение значения числового выражения, содержащего 2-4 действия   | 1 |   |
| 105 | Правила работы с электронными техническими средствами. Применение электронных средств для закрепления умения конструировать с использованием геометрических фигур | 1 |   |
| 106 | Алгоритм умножения на двузначное число в пределах 100000  | 1 | Библиотека ЦОК<br><a href="https://m.edsoo.ru/c4e1c6f8">https://m.edsoo.ru/c4e1c6f8</a> |
| 107 | Практическая работа "Конструирование: разбиение фигуры на прямоугольники (квадраты), составление фигур из прямоугольников/квадратов". Повторение                  | 1 | Библиотека ЦОК<br><a href="https://m.edsoo.ru/c4e25410">https://m.edsoo.ru/c4e25410</a> |
| 108 | Приемы прикидки результата и оценки правильности выполнения умножения   | 1 |   |
| 109 | Умножение на двузначное число в пределах 100000   | 1 |   |

|     |   |   |   |
|-----|---|---|---|
| 110 | Контрольная работа №5   | 1 |   |
| 111 | Модели пространственных геометрических фигур в окружающем мире (цилиндр, пирамида, конус)   | 1 | Библиотека ЦОК<br><a href="https://m.edsoo.ru/c4e2529e">https://m.edsoo.ru/c4e2529e</a> |
| 112 | Применение алгоритмов для построения геометрической фигуры, измерения длины отрезка   | 1 |   |
| 113 | Письменное умножение и деление многозначных чисел   | 1 |   |
| 114 | Классификация объектов по одному-двум признакам. Закрепление по теме "Письменные вычисления"  | 1 |   |
| 115 | Закрепление по теме "Задачи на установление времени, расчёта количества, расхода, изменения"  | 1 | Библиотека ЦОК<br><a href="https://m.edsoo.ru/c4e2316a">https://m.edsoo.ru/c4e2316a</a> |
| 116 | Суммирование данных строки, столбца данной таблицы  | 1 |   |
| 117 | Алгоритм деления на двузначное число в пределах 100000  | 1 | Библиотека ЦОК<br><a href="https://m.edsoo.ru/c4e1d544">https://m.edsoo.ru/c4e1d544</a> |
| 118 | Деление на двузначное число в пределах 100000   | 1 |   |
| 119 | Окружность, круг: распознавание и изображение   | 1 | Библиотека ЦОК<br><a href="https://m.edsoo.ru/c4e241f0">https://m.edsoo.ru/c4e241f0</a> |
| 120 | Задачи на нахождение производительности труда, времени работы, объема выполненной работы  | 1 | Библиотека ЦОК<br><a href="https://m.edsoo.ru/c4e22968">https://m.edsoo.ru/c4e22968</a> |
| 121 | Задачи с избыточными и недостающими данными   | 1 |   |
| 122 | Окружность и круг: построение, нахождение радиуса   | 1 | Библиотека ЦОК<br><a href="https://m.edsoo.ru/c4e2433a">https://m.edsoo.ru/c4e2433a</a> |
| 123 | Применение представлений о периметре многоугольника для решения задач   | 1 |   |
| 124 | Итоговая контрольная работа   | 1 |   |
| 125 | Закрепление. Практическая работа по теме "Окружность, круг: распознавание и изображение; построение окружности заданного радиуса". Повторение по теме "Геометрические фигуры" | 1 | Библиотека ЦОК<br><a href="https://m.edsoo.ru/c4e296aa">https://m.edsoo.ru/c4e296aa</a> |

|                                     |  |     |  |
|-------------------------------------|--|-----|--|
| 126                                 | Задачи на нахождение скорости, времени, пройденного пути. "Разные способы решения некоторых видов изученных задач"             | 1   | Библиотека ЦОК<br><a href="https://m.edsoo.ru/c4e2911e">https://m.edsoo.ru/c4e2911e</a>  |
| 127                                 | Закрепление. Работа с текстовой задачей  | 1   | Библиотека ЦОК<br><a href="https://m.edsoo.ru/c4e29510">https://m.edsoo.ru/c4e29510</a>  |
| 128                                 | Закрепление по теме "Задачи на нахождение доли величины, величины по её доле". Материал для расширения и углубления знаний     | 1   | Библиотека ЦОК<br>1. <a href="https://m.edsoo.ru/c4e20b40">https://m.edsoo.ru/c4e20b40</a><br>2) <a href="https://m.edsoo.ru/c4e20cee">https://m.edsoo.ru/c4e20cee</a> |
| 129                                 | Построение изученных геометрических фигур заданными измерениями) с помощью чертежных инструментов: линейки, угольника, циркуля | 1   | Библиотека ЦОК<br><a href="https://m.edsoo.ru/c4e244a2">https://m.edsoo.ru/c4e244a2</a>  |
| 130                                 | Пространственные геометрические фигуры (тела): шар, куб, цилиндр, конус, пирамида; их различение, называние                    | 1   | Библиотека ЦОК<br><a href="https://m.edsoo.ru/c4e25154">https://m.edsoo.ru/c4e25154</a>  |
| 131                                 | Составление числового выражения, содержащего 1-2 действия и нахождение его значения  | 1   | Библиотека ЦОК<br><a href="https://m.edsoo.ru/c4e288ea">https://m.edsoo.ru/c4e288ea</a>  |
| 132                                 | Закрепление по теме "Пространственные геометрические фигуры (тела)"  | 1   | Библиотека ЦОК<br><a href="https://m.edsoo.ru/c4e299ca">https://m.edsoo.ru/c4e299ca</a>  |
| ОБЩЕЕ КОЛИЧЕСТВО ЧАСОВ ПО ПРОГРАММЕ |  | 132 |  |



## **УЧЕБНО-МЕТОДИЧЕСКОЕ ОБЕСПЕЧЕНИЕ ОБРАЗОВАТЕЛЬНОГО ПРОЦЕССА**

### **ОБЯЗАТЕЛЬНЫЕ УЧЕБНЫЕ МАТЕРИАЛЫ ДЛЯ УЧЕНИКА**

Математика (в 2 частях), 1 класс /Моро М.И., Волкова С.И., Степанова С.В., Акционерное общество «Издательство «Просвещение»

Математика (в 2 частях), 2 класс /Моро М.И., Бантова М.А., Бельтюкова Г.В. и другие, Акционерное общество «Издательство «Просвещение»;

### **МЕТОДИЧЕСКИЕ МАТЕРИАЛЫ ДЛЯ УЧИТЕЛЯ**

Поурочные разработки к УМК М.И. Моро и др. "Школа России".

1. «Единое окно доступа к образовательным ресурсам»- <http://windows.edu.ru>

2. «Единая коллекция цифровых образовательных ресурсов» - <http://school-collection.edu.ru>

### **ЦИФРОВЫЕ ОБРАЗОВАТЕЛЬНЫЕ РЕСУРСЫ И РЕСУРСЫ СЕТИ ИНТЕРНЕТ**

1.Единая коллекция цифровых образовательных ресурсов

<http://school-collection.edu.ru>

2. Российская электронная школа

<https://resh.edu.ru>

3.Учи.ру

<https://uchi.ru>

4.Портал «Российское образование <http://www.edu.ru>

5.Методkabinet.ru: информационно-методический кабинет<http://www.metodkabinet.eu/>

6.Каталог образовательных ресурсов сети «Интернет» <http://catalog.iot.ru>

<https://uchi.ru/>

<https://resh.edu.ru/>

### **УЧЕБНОЕ**

Классная

магнитная

Дидактический

Компьютер.

### **ОБОРУДОВАНИЕ**

доска.

материал.

### **ОБОРУДОВАНИЕ ДЛЯ ПРОВЕДЕНИЯ ЛАБОРАТОРНЫХ И ПРАКТИЧЕСКИХ РАБОТ**

Измерительные инструменты.



**МИНИСТЕРСТВО ПРОСВЕЩЕНИЯ РОССИЙСКОЙ ФЕДЕРАЦИИ**  
**МУНИЦИПАЛЬНОЕ БЮДЖЕТНОЕ ОБЩЕОБРАЗОВАТЕЛЬНОЕ**  
**УЧРЕЖДЕНИЕ ГИМНАЗИЯ №44 им. ДЕЕВА В.Н.**  
**МУНИЦИПАЛЬНОГО ОБРАЗОВАНИЯ**  
**ГОРОДА УЛЬЯНОВСКА**


**РАССМОТРЕНО**

на заседании кафедры  
учителей начальных классов

  
Чернышева А.А.  
Протокол №1 от «30» 08. 2024 г.


**СОГЛАСОВАНО**

заместитель директора по  
УВР

  
Ильина Е.В.  
Протокол №1 от «30» 08.2024 г.

**УТВЕРЖДЕНО**

директор МБОУ гимназии  
№44 им. Деева В.Н.

  
Жуковская-Латышева Л.С.  
Приказ №185 от «18 » июня  
2024 г.

**РАБОЧАЯ ПРОГРАММА**

(ID 174785)

**учебного предмета «Окружающий мир»**

для обучающихся 1-3 классов

**Разработали:**

**Краснова И.Ю.** учитель начальных классов высшей квалификационной категории;  
**Чернышева А.А.** учитель начальных классов высшей квалификационной категории;  
**Детинкина Л.Е.** учитель начальных классов высшей квалификационной категории;  
**Гусарова Т.С.** учитель начальных классов высшей квалификационной категории;  
**Колунова И.Н.** учитель начальных классов соответствие занимаемой должности;  
**Некрасова Е.В.** учитель начальных классов первой квалификационной категории;  
**Тургульдинова Е.В.** учитель начальных классов высшей квалификационной категории;  
**Симакова Л.Р.** учитель начальных классов высшей квалификационной категории;  
**Никитина М.Н.** учитель начальных классов высшей квалификационной категории;  
**Нижутина Н.А.** учитель начальных классов первой квалификационной категории;  
**Щербакова И.Е.** учитель начальных классов высшей квалификационной категории;  
**Тагаева О.В.** учитель начальных классов высшей квалификационной категории;

г. Ульяновск, 2024

## **ПОЯСНИТЕЛЬНАЯ ЗАПИСКА**

Рабочая программа по учебному предмету «Окружающий мир» (предметная область «Обществознание и естествознание» («Окружающий мир»)) соответствует Федеральной рабочей программе по учебному предмету «Окружающий мир» и включает пояснительную записку, содержание обучения, планируемые результаты освоения программы и тематическое планирование.

Пояснительная записка отражает общие цели и задачи изучения окружающего мира, место в структуре учебного плана, а также подходы к отбору содержания и планируемым результатам.

### **ОБЩАЯ ХАРАКТЕРИСТИКА ПРЕДМЕТА**

Содержание обучения раскрывает содержательные линии для обязательного изучения окружающего мира в каждом классе на уровне начального общего образования.

Планируемые результаты программы по окружающему миру включают личностные, метапредметные результаты за период обучения, а также предметные достижения обучающегося за каждый год обучения на уровне начального общего образования.

Программа по окружающему миру на уровне начального общего образования составлена на основе требований ФГОС НОО и федеральной рабочей программы воспитания.

### **ЦЕЛИ ИЗУЧЕНИЯ ПРЕДМЕТА**

Изучение окружающего мира, интегрирующего знания о природе, предметном мире, обществе и взаимодействии людей в нём, соответствует потребностям и интересам обучающихся на уровне начального общего образования и направлено на достижение следующих целей:

- формирование целостного взгляда на мир, осознание места в нём человека на основе целостного взгляда на окружающий мир (природную и социальную среду обитания); освоение естественно-научных, обществоведческих, нравственно-этических понятий, представленных в содержании программы по окружающему миру;
- формирование ценности здоровья человека, его сохранения и укрепления, приверженности здоровому образу жизни;
- развитие умений и навыков применять полученные знания в реальной учебной и жизненной практике, связанной как с поисково-исследовательской деятельностью (наблюдения, опыты, трудовая деятельность), так и с творческим использованием приобретённых знаний в речевой, изобразительной, художественной деятельности;
- духовно-нравственное развитие и воспитание личности гражданина Российской Федерации, понимание своей принадлежности к Российскому государству, определённому этносу;
- проявление уважения к истории, культуре, традициям народов Российской Федерации;
- освоение обучающимися мирового культурного опыта по созданию общечеловеческих ценностей, законов и правил построения взаимоотношений в социуме;
- обогащение духовного опыта обучающихся, развитие способности ребёнка к социализации на основе принятия гуманистических норм жизни, приобретение опыта эмоционально-положительного отношения к природе в соответствии с экологическими нормами поведения;

- становление навыков повседневного проявления культуры общения, гуманного отношения к людям, уважительного отношения к их взглядам, мнению и индивидуальности.

Центральной идеей конструирования содержания и планируемых результатов обучения окружающему миру является раскрытие роли человека в природе и обществе, ознакомление с правилами поведения в среде обитания и освоение общечеловеческих ценностей взаимодействия в системах: «Человек и природа», «Человек и общество», «Человек и другие люди», «Человек и познание». Важнейшей составляющей всех указанных систем является содержание, усвоение которого гарантирует формирование у обучающихся навыков здорового и безопасного образа жизни на основе развивающейся способности предвидеть результаты своих поступков и оценки возникшей ситуации. Отбор содержания программы по окружающему миру осуществлён на основе следующих ведущих идей:

- раскрытие роли человека в природе и обществе;
- освоение общечеловеческих ценностей взаимодействия в системах: «Человек и природа», «Человек и общество», «Человек и другие люди», «Человек и его самость», «Человек и познание».

## **МЕСТО УЧЕБНОГО ПРЕДМЕТА «ОКРУЖАЮЩИЙ МИР» В УЧЕБНОМ ПЛАНЕ**

Общее число часов, отведённых на изучение курса «Окружающий мир», составляет 264 часа (два часа в неделю в каждом классе): 1 класс – 66 часов, 2 класс – 66 часов, 3 класс – 66 часов, 4 класс – 66 часов.

## СОДЕРЖАНИЕ УЧЕБНОГО ПРЕДМЕТА

### 1 КЛАСС

#### *Человек и общество*

Школа. Школьные традиции и праздники. Адрес школы. Классный, школьный коллектив. Друзья, взаимоотношения между ними; ценность дружбы, согласия, взаимной помощи. Совместная деятельность с одноклассниками – учёба, игры, отдых. Рабочее место школьника: удобное размещение учебных материалов и учебного оборудования; поза; освещение рабочего места. Правила безопасной работы на учебном месте.

Режим труда и отдыха.

Семья. Моя семья в прошлом и настоящем. Имена и фамилии членов семьи, их профессии. Взаимоотношения и взаимопомощь в семье. Совместный труд и отдых. Домашний адрес.

Россия – наша Родина. Москва – столица России. Символы России (герб, флаг, гимн).

Народы России. Первоначальные сведения о родном крае. Название своего населённого пункта (города, села), региона. Культурные объекты родного края.

Ценность и красота рукотворного мира. Правила поведения в социуме.

#### *Человек и природа*

Природа – среда обитания человека. Природа и предметы, созданные человеком.

Природные материалы. Бережное отношение к предметам, вещам, уход за ними. Неживая и живая природа. Наблюдение за погодой своего края. Погода и термометр. Определение температуры воздуха (воды) по термометру.

Сезонные изменения в природе. Взаимосвязи между человеком и природой. Правила нравственного и безопасного поведения в природе.

Растительный мир. Растения ближайшего окружения (узнавание, называние, краткое описание). Лиственные и хвойные растения. Дикорастущие и культурные растения. Части растения (называние, краткая характеристика значения для жизни растения): корень, стебель, лист, цветок, плод, семя. Комнатные растения, правила содержания и ухода.

Мир животных. Разные группы животных (звери, насекомые, птицы, рыбы и др.).

Домашние и дикие животные (различия в условиях жизни). Забота о домашних питомцах.

#### *Правила безопасной жизнедеятельности*

Понимание необходимости соблюдения режима дня, правил здорового питания и личной гигиены. Правила использования электронных средств, оснащенных экраном. Правила безопасности в быту: пользование бытовыми электроприборами, газовыми плитами.

Дорога от дома до школы. Правила безопасного поведения пешехода (дорожные знаки, дорожная разметка, дорожные сигналы).

Безопасность в информационно-телекоммуникационной сети Интернет (электронный дневник и электронные ресурсы школы) в условиях контролируемого доступа в информационно-телекоммуникационную сеть Интернет.

Изучение окружающего мира в 1 классе способствует освоению на пропедевтическом уровне ряда универсальных учебных действий: познавательных универсальных учебных действий, коммуникативных универсальных учебных действий, регулятивных универсальных учебных действий, совместной деятельности.

*Базовые логические действия* как часть познавательных универсальных учебных действий способствуют формированию умений:

- сравнивать происходящие в природе изменения, наблюдать зависимость изменений в живой природе от состояния неживой природы;
- приводить примеры представителей разных групп животных (звери, насекомые, рыбы, птицы), называть главную особенность представителей одной группы (в пределах изученного);

- приводить примеры лиственных и хвойных растений, сравнивать их, устанавливать различия во внешнем виде.

*Работа с информацией* как часть познавательных универсальных учебных действий способствует формированию умений:

- понимать, что информация может быть представлена в разной форме – текста, иллюстраций, видео, таблицы;
- соотносить иллюстрацию явления (объекта, предмета) с его названием.

*Коммуникативные универсальные учебные действия* способствуют формированию умений:

- в процессе учебного диалога слушать говорящего; отвечать на вопросы, дополнять ответы участников; уважительно относиться к разным мнениям;
- воспроизводить названия своего населенного пункта, название страны, её столицы; воспроизводить наизусть слова гимна России;
- соотносить предметы декоративно-прикладного искусства с принадлежностью народу РФ, описывать предмет по предложенному плану;
- описывать по предложенному плану время года, передавать в рассказе своё отношение к природным явлениям;
- сравнивать домашних и диких животных, объяснять, чем они различаются.

*Регулятивные универсальные учебные действия* способствуют формированию умений:

- сравнивать организацию своей жизни с установленными правилами здорового образа жизни (выполнение режима, двигательная активность, закаливание, безопасность использования бытовых электроприборов);
- оценивать выполнение правил безопасного поведения на дорогах и улицах другими детьми, выполнять самооценку;
- анализировать предложенные ситуации: устанавливать нарушения режима дня, организации учебной работы; нарушения правил дорожного движения, правил пользования электро- и газовыми приборами.

*Совместная деятельность* способствует формированию умений:

- соблюдать правила общения в совместной деятельности: договариваться, справедливо распределять работу, определять нарушение правил взаимоотношений, при участии учителя устранять возникающие конфликты.

## 2 КЛАСС

### *Человек и общество*

Наша Родина – Россия, Российская Федерация. Россия и её столица на карте.

Государственные символы России. Москва – столица России. Святыни Москвы – святыни России: Кремль, Красная площадь, Большой театр и др. Характеристика отдельных исторических событий, связанных с Москвой (основание Москвы, строительство Кремля и др.). Герб Москвы. Расположение Москвы на карте. Города России. Россия – многонациональное государство. Народы России, их традиции, обычаи, праздники.

Родной край, его природные и культурные достопримечательности. Значимые события истории родного края.

Свой регион и его главный город на карте; символика своего региона. Хозяйственные занятия, профессии жителей родного края. Значение труда в жизни человека и общества. Семья. Семейные ценности и традиции. Родословная. Составление схемы родословного древа, истории семьи.

Правила культурного поведения в общественных местах. Доброта, справедливость, честность, уважение к чужому мнению и особенностям других людей – главные правила взаимоотношений членов общества.

### *Человек и природа*

Методы познания природы: наблюдения, опыты, измерения.

Звёзды и созвездия, наблюдения звёздного неба. Планеты. Чем Земля отличается от других планет; условия жизни на Земле. Изображения Земли: глобус, карта, план. Карта мира. Материки, океаны. Определение сторон горизонта при помощи компаса.

Ориентирование на местности по местным природным признакам, Солнцу. Компас, устройство; ориентирование с помощью компаса.

Многообразие растений. Деревья, кустарники, травы. Дикорастущие и культурные растения. Связи в природе. Годовой ход изменений в жизни растений. Многообразие животных. Насекомые, рыбы, птицы, звери, земноводные, пресмыкающиеся: общая характеристика внешних признаков. Связи в природе. Годовой ход изменений в жизни животных.

Красная книга России, её значение, отдельные представители растений и животных Красной книги. Заповедники, природные парки. Охрана природы. Правила нравственного поведения на природе.

*Правила безопасной жизнедеятельности*

Здоровый образ жизни: режим дня (чередование сна, учебных занятий, двигательной активности) и рациональное питание (количество приёмов пищи и рацион питания).

Физическая культура, закаливание, игры на воздухе как условие сохранения и укрепления здоровья.

Правила безопасности в школе (маршрут до школы, правила поведения на занятиях, переменах, при приёмах пищи и на пришкольной территории), в быту, на прогулках.

Правила безопасного поведения пассажира наземного транспорта и метро (ожидание на остановке, посадка, размещение в салоне или вагоне, высадка, знаки безопасности на общественном транспорте). Номера телефонов экстренной помощи.

Правила поведения при пользовании компьютером. Безопасность в информационно-коммуникационной сети Интернет (коммуникация в мессенджерах и социальных группах) в условиях контролируемого доступа в информационно-коммуникационную сеть Интернет.

Изучение окружающего мира во 2 классе способствует освоению на пропедевтическом уровне ряда универсальных учебных действий: познавательных универсальных учебных действий, коммуникативных универсальных учебных действий, регулятивных универсальных учебных действий, совместной деятельности. Универсальные учебные действия (пропедевтический уровень)

*Базовые логические действия* как часть познавательных универсальных учебных действий способствуют формированию умений:

- ориентироваться в методах познания природы (наблюдение, опыт, сравнение, измерение);
- определять на основе наблюдения состояние вещества (жидкое, твёрдое, газообразное);
- различать символы РФ;
- различать деревья, кустарники, травы; приводить примеры (в пределах изученного);
- группировать растения: дикорастущие и культурные; лекарственные и ядовитые (в пределах изученного);
- различать прошлое, настоящее, будущее.

*Работа с информацией* как часть познавательных универсальных учебных действий способствует формированию умений:

- различать информацию, представленную в тексте, графически, аудиовизуально;
- читать информацию, представленную в схеме, таблице;
- используя текстовую информацию, заполнять таблицы; дополнять схемы;

- соотносить пример (рисунок, предложенную ситуацию) со временем протекания.

*Коммуникативные универсальные учебные действия* способствуют формированию умений:

1. ориентироваться в терминах (понятиях), соотносить их с краткой характеристикой:
  - понятия и термины, связанные с социальным миром (индивидуальность человека, органы чувств, жизнедеятельность; поколение, старшее поколение, культура поведения; Родина, столица, родной край, регион);
  - понятия и термины, связанные с миром природы (среда обитания, тело, явление, вещество; заповедник);
  - понятия и термины, связанные с организацией своей жизни и охраны здоровья (режим, правильное питание, закаливание, безопасность, опасная ситуация).
2. описывать условия жизни на Земле, отличие нашей планеты от других планет Солнечной системы;
3. создавать небольшие описания на предложенную тему (например, «Моя семья», «Какие бывают профессии?», «Что «умеют» органы чувств?», «Лес – природное сообщество» и др.);
4. создавать высказывания-рассуждения (например, признаки животного и растения как живого существа; связь изменений в живой природе с явлениями неживой природы);
5. приводить примеры растений и животных, занесённых в Красную книгу России (на примере своей местности);
6. описывать современные события от имени их участника.

*Регулятивные универсальные учебные действия* способствуют формированию умений:

- следовать образцу, предложенному плану и инструкции при решении учебной задачи;
- контролировать с небольшой помощью учителя последовательность действий по решению учебной задачи;
- оценивать результаты своей работы, анализировать оценку учителя и одноклассников, спокойно, без обид принимать советы и замечания.

*Совместная деятельность* способствует формированию умений:

- строить свою учебную и игровую деятельность, житейские ситуации в соответствии с правилами поведения, принятыми в обществе;
- оценивать жизненные ситуации с точки зрения правил поведения, культуры общения, проявления терпения и уважения к собеседнику;
- проводить в парах (группах) простые опыты по определению свойств разных веществ (вода, молоко, сахар, соль, железо), совместно намечать план работы, оценивать свой вклад в общее дело;
- определять причины возможных конфликтов, выбирать (из предложенных) способы их разрешения.

### **3 КЛАСС**

#### *Человек и общество*

Общество как совокупность людей, которые объединены общей культурой и связаны друг с другом совместной деятельностью во имя общей цели. Наша Родина – Российская Федерация. Уникальные памятники культуры России, родного края. Государственная символика Российской Федерации и своего региона. Города Золотого кольца России. Народы России. Уважение к культуре, традициям своего народа и других народов, государственным символам России.

Семья – коллектив близких, родных людей. Семейный бюджет, доходы и расходы семьи. Уважение к семейным ценностям.

Правила нравственного поведения в социуме. Внимание, уважительное отношение к людям с ограниченными возможностями здоровья, забота о них.

Значение труда в жизни человека и общества. Трудолюбие как общественно значимая ценность в культуре народов России. Особенности труда людей родного края, их профессии.

Страны и народы мира. Памятники природы и культуры – символы стран, в которых они находятся.

#### *Человек и природа*

Методы изучения природы. Карта мира. Материки и части света.

Вещество. Разнообразие веществ в окружающем мире. Примеры веществ: соль, сахар, вода, природный газ. Твёрдые тела, жидкости, газы. Простейшие практические работы с веществами, жидкостями, газами. Воздух – смесь газов. Свойства воздуха. Значение воздуха для растений, животных, человека. Вода. Свойства воды. Состояния воды, её распространение в природе, значение для живых организмов и хозяйственной жизни человека. Круговорот воды в природе. Охрана воздуха, воды.

Горные породы и минералы. Полезные ископаемые, их значение в хозяйстве человека, бережное отношение людей к полезным ископаемым. Полезные ископаемые родного края (2–3 примера). Почва, её состав, значение для живой природы и хозяйственной жизни человека.

Первоначальные представления о бактериях. Грибы: строение шляпочных грибов. Грибы съедобные и несъедобные.

Разнообразие растений. Зависимость жизненного цикла организмов от условий окружающей среды. Размножение и развитие растений. Особенности питания и дыхания растений. Роль растений в природе и жизни людей, бережное отношение человека к растениям. Условия, необходимые для жизни растения (свет, тепло, воздух, вода).

Наблюдение роста растений, фиксация изменений. Растения родного края, названия и краткая характеристика на основе наблюдений. Охрана растений.

Разнообразие животных. Зависимость жизненного цикла организмов от условий окружающей среды. Размножение и развитие животных (рыбы, птицы, звери).

Особенности питания животных. Цепи питания. Условия, необходимые для жизни животных (воздух, вода, тепло, пища). Роль животных в природе и жизни людей, бережное отношение человека к животным. Охрана животных. Животные родного края, их названия, краткая характеристика на основе наблюдений.

Природные сообщества: лес, луг, пруд. Взаимосвязи в природном сообществе: растения – пища и укрытие для животных; животные – распространители плодов и семян растений.

Влияние человека на природные сообщества. Природные сообщества родного края (2–3 примера на основе наблюдений). Правила нравственного поведения в природных сообществах.

Человек – часть природы. Общее представление о строении тела человека. Системы органов (опорно-двигательная, пищеварительная, дыхательная, кровеносная, нервная, органы чувств), их роль в жизнедеятельности организма. Измерение температуры тела человека, частоты пульса.

#### *Правила безопасной жизнедеятельности*

Здоровый образ жизни: двигательная активность (утренняя зарядка, динамические паузы), закаливание и профилактика заболеваний. Забота о здоровье и безопасности окружающих людей. Безопасность во дворе жилого дома (правила перемещения внутри двора и пересечения дворовой проезжей части, безопасные зоны электрических, газовых, тепловых подстанций и других опасных объектов инженерной инфраструктуры жилого дома, предупреждающие знаки безопасности). Правила безопасного поведения пассажира



железнодорожного, водного и авиатранспорта (правила безопасного поведения на вокзалах и в аэропортах, безопасное поведение в вагоне, на борту самолёта, судна; знаки безопасности).

Безопасность в информационно-коммуникационной сети Интернет (ориентирование в признаках мошеннических действий, защита персональной информации, правила коммуникации в мессенджерах и социальных группах) в условиях контролируемого доступа в информационно-коммуникационную сеть Интернет.

Изучение окружающего мира в 3 классе способствует освоению ряда универсальных учебных действий: познавательных универсальных учебных действий, коммуникативных универсальных учебных действий, регулятивных универсальных учебных действий, совместной деятельности.

*Базовые логические и исследовательские действия* как часть познавательных универсальных учебных действий способствуют формированию умений:

- проводить несложные наблюдения в природе (сезонные изменения, поведение животных) по предложенному и самостоятельно составленному плану; на основе результатов совместных с одноклассниками наблюдений (в парах, группах) делать выводы;
- устанавливать зависимость между внешним видом, особенностями поведения и условиями жизни животного;
- определять (в процессе рассматривания объектов и явлений) существенные признаки и отношения между объектами и явлениями;
- моделировать цепи питания в природном сообществе;
- различать понятия «век», «столетие», «историческое время»; соотносить историческое событие с датой (историческим периодом).

*Работа с информацией* как часть познавательных универсальных учебных действий способствует формированию умений:

- понимать, что работа с моделями Земли (глобус, карта) может дать полезную и интересную информацию о природе нашей планеты;
- находить на глобусе материки и океаны, воспроизводить их названия; находить на карте нашу страну, столицу, свой регион;
- читать несложные планы, соотносить условные обозначения с изображёнными объектами;
- находить по предложению учителя информацию в разных источниках – текстах, таблицах, схемах, в том числе в информационно-коммуникационной сети Интернет (в условиях контролируемого входа);
- соблюдать правила безопасности при работе в информационной среде.

*Коммуникативные универсальные учебные действия* способствуют формированию умений:

- ориентироваться в понятиях, соотносить понятия и термины с их краткой характеристикой:

1. понятия и термины, связанные с социальным миром (безопасность, семейный бюджет, памятник культуры);

2. понятия и термины, связанные с миром природы (планета, материк, океан, модель Земли, царство природы, природное сообщество, цепь питания, Красная книга);

3. понятия и термины, связанные с безопасной жизнедеятельностью (знаки дорожного движения, дорожные ловушки, опасные ситуации, предвидение).

- описывать (характеризовать) условия жизни на Земле;
- описывать схожие, различные, индивидуальные признаки на основе сравнения объектов природы;

- приводить примеры, кратко характеризовать представителей разных царств природы;
- называть признаки (характеризовать) животного (растения) как живого организма;
- описывать (характеризовать) отдельные страницы истории нашей страны (в пределах изученного).

*Регулятивные универсальные учебные действия способствуют формированию умений:*

- планировать шаги по решению учебной задачи, контролировать свои действия (при небольшой помощи учителя);
- устанавливать причину возникающей трудности или ошибки, корректировать свои действия.

*Совместная деятельность способствует формированию умений:*

- участвуя в совместной деятельности, выполнять роли руководителя (лидера), подчинённого;
- оценивать результаты деятельности участников, положительно реагировать на советы и замечания в свой адрес;
- выполнять правила совместной деятельности, признавать право другого человека иметь собственное суждение, мнение;
- самостоятельно разрешать возникающие конфликты с учётом этики общения.

## **4 КЛАСС**

### *Человек и общество*

Конституция – Основной закон Российской Федерации. Права и обязанности гражданина Российской Федерации. Президент Российской Федерации – глава государства. Политико-административная карта России. Общая характеристика родного края, важнейшие достопримечательности, знаменитые соотечественники.

Города России. Святыни городов России. Главный город родного края: достопримечательности, история и характеристика отдельных исторических событий, связанных с ним.

Праздник в жизни общества как средство укрепления общественной солидарности и упрочения духовных связей между соотечественниками. Новый год, День защитника Отечества, Международный женский день, День весны и труда, День Победы, День России, День народного единства, День Конституции. Праздники и памятные даты своего региона. Уважение к культуре, истории, традициям своего народа и других народов, государственным символам России.

История Отечества «Лента времени» и историческая карта.

Наиболее важные и яркие события общественной и культурной жизни страны в разные исторические периоды: Государство Русь, Московское государство, Российская империя, СССР, Российская Федерация. Картины быта, труда, духовно-нравственные и культурные традиции людей в разные исторические времена. Выдающиеся люди разных эпох как носители базовых национальных ценностей.

Наиболее значимые объекты списка Всемирного культурного наследия в России и за рубежом. Охрана памятников истории и культуры. Посильное участие в охране памятников истории и культуры своего края. Личная ответственность каждого человека за сохранность историко-культурного наследия своего края.

Правила нравственного поведения в социуме, отношение к людям независимо от их национальности, социального статуса, религиозной принадлежности.

### *Человек и природа*

Методы познания окружающей природы: наблюдения, сравнения, измерения, опыты по исследованию природных объектов и явлений. Солнце – ближайшая к нам звезда,

источник света и тепла для всего живого на Земле. Характеристика планет Солнечной системы. Естественные спутники планет. Смена дня и ночи на Земле. Вращение Земли как причина смены дня и ночи. Обращение Земли вокруг Солнца и смена времён года. Формы земной поверхности: равнины, горы, холмы, овраги (общее представление, условное обозначение равнин и гор на карте). Равнины и горы России. Особенности поверхности родного края (краткая характеристика на основе наблюдений).

Водоёмы, их разнообразие (океан, море, озеро, пруд, болото); река как водный поток; использование рек и водоёмов человеком. Крупнейшие реки и озёра России, моря, омывающие её берега, океаны. Водоёмы и реки родного края (названия, краткая характеристика на основе наблюдений).

Наиболее значимые природные объекты списка Всемирного наследия в России и за рубежом (2–3 объекта).

Природные зоны России: общее представление, основные природные зоны (климат, растительный и животный мир, особенности труда и быта людей, влияние человека на природу изучаемых зон, охрана природы). Связи в природных зонах.

Некоторые доступные для понимания экологические проблемы взаимодействия человека и природы. Охрана природных богатств: воды, воздуха, полезных ископаемых, растительного и животного мира. Правила нравственного поведения в природе.

Международная Красная книга (отдельные примеры).

*Правила безопасной жизнедеятельности*

Здоровый образ жизни: профилактика вредных привычек.

Безопасность в городе (планирование маршрутов с учётом транспортной инфраструктуры города; правила безопасного поведения в общественных местах, зонах отдыха, учреждениях культуры). Правила безопасного поведения велосипедиста с учётом дорожных знаков и разметки, сигналов и средств защиты велосипедиста, правила использования самоката и других средств индивидуальной мобильности.

Безопасность в информационно-коммуникационной сети Интернет (поиск достоверной информации, опознавание государственных образовательных ресурсов и детских развлекательных порталов) в условиях контролируемого доступа в информационно-коммуникационную сеть Интернет.

Изучение окружающего мира в 4 классе способствует освоению ряда универсальных учебных действий: познавательных универсальных учебных действий, коммуникативных универсальных учебных действий, регулятивных универсальных учебных действий, совместной деятельности.

Базовые логические и исследовательские действия как часть познавательных универсальных учебных действий способствуют формированию умений:

- устанавливать последовательность этапов возрастного развития человека;
- конструировать в учебных и игровых ситуациях правила безопасного поведения в среде обитания;
- моделировать схемы природных объектов (строение почвы; движение реки, форма поверхности);
- соотносить объекты природы с принадлежностью к определённой природной зоне;
- классифицировать природные объекты по принадлежности к природной зоне;
- определять разрыв между реальным и желательным состоянием объекта (ситуации) на основе предложенных учителем вопросов.

*Работа с информацией как часть познавательных универсальных учебных действий способствует формированию умений:*

- использовать умения работать с информацией, представленной в разных формах; оценивать объективность информации, учитывать правила безопасного использования электронных образовательных и информационных ресурсов;
- использовать для уточнения и расширения своих знаний об окружающем мире словари, справочники, энциклопедии, в том числе и информационно-коммуникационную сеть Интернет (в условиях контролируемого выхода);
- делать сообщения (доклады) на предложенную тему на основе дополнительной информации, подготавливать презентацию, включая в неё иллюстрации, таблицы, диаграммы.

*Коммуникативные универсальные учебные действия способствуют формированию умений:*

- ориентироваться в понятиях: организм, возраст, система органов; культура, долг, соотечественник, берестяная грамота, первопечатник, иконопись, объект Всемирного природного и культурного наследия;
- характеризовать человека как живой организм: раскрывать функции различных систем органов; объяснять особую роль нервной системы в деятельности организма;
- создавать текст-рассуждение: объяснять вред для здоровья и самочувствия организма вредных привычек;
- описывать ситуации проявления нравственных качеств – отзывчивости, доброты, справедливости и др.;
- составлять краткие суждения о связях и зависимостях в природе (на основе сезонных изменений, особенностей жизни природных зон, пищевых цепей);
- составлять небольшие тексты «Права и обязанности гражданина РФ»;
- создавать небольшие тексты о знаменательных страницах истории нашей страны (в рамках изученного).

*Регулятивные универсальные учебные действия способствуют формированию умений:*

- самостоятельно планировать алгоритм решения учебной задачи; предвидеть трудности и возможные ошибки;
- контролировать процесс и результат выполнения задания, корректировать учебные действия при необходимости;
- адекватно принимать оценку своей работы; планировать работу над ошибками;
- находить ошибки в своей и чужих работах, устанавливать их причины.

*Совместная деятельность способствует формированию умений:*

- выполнять правила совместной деятельности при выполнении разных ролей – руководитель, подчинённый, напарник, члена большого коллектива;
- ответственно относиться к своим обязанностям в процессе совместной деятельности, объективно оценивать свой вклад в общее дело;
- анализировать ситуации, возникающие в процессе совместных игр, труда, использования инструментов, которые могут стать опасными для здоровья и жизни других людей.

## **ПЛАНИРУЕМЫЕ ОБРАЗОВАТЕЛЬНЫЕ РЕЗУЛЬТАТЫ**

Изучение предмета «Окружающий мир» на уровне начального общего образования направлено на достижение обучающимися личностных, метапредметных и предметных результатов освоения учебного предмета.

### **ЛИЧНОСТНЫЕ РЕЗУЛЬТАТЫ**

Личностные результаты изучения предмета «Окружающий мир» характеризуют готовность обучающихся руководствоваться традиционными российскими социокультурными и духовно-нравственными ценностями, принятыми в обществе правилами и нормами поведения и должны отражать приобретение первоначального опыта деятельности обучающихся, в части:

#### **Гражданско-патриотического воспитания:**

- становление ценностного отношения к своей Родине – России; понимание особой роли многонациональной России в современном мире;
- осознание своей этнокультурной и российской гражданской идентичности, принадлежности к российскому народу, к своей национальной общности;
- сопричастность к прошлому, настоящему и будущему своей страны и родного края;
- проявление интереса к истории и многонациональной культуре своей страны, уважения к своему и другим народам;
- первоначальные представления о человеке как члене общества, осознание прав и ответственности человека как члена общества.

#### **Духовно-нравственного воспитания:**

- проявление культуры общения, уважительного отношения к людям, их взглядам, признанию их индивидуальности;
- принятие существующих в обществе нравственно-этических норм поведения и правил межличностных отношений, которые строятся на проявлении гуманизма, сопереживания, уважения и доброжелательности;
- применение правил совместной деятельности, проявление способности договариваться, неприятие любых форм поведения, направленных на причинение физического и морального вреда другим людям.

#### **Эстетического воспитания:**

- понимание особой роли России в развитии общемировой художественной культуры, проявление уважительного отношения, восприимчивости и интереса к разным видам искусства, традициям и творчеству своего и других народов;
- использование полученных знаний в продуктивной и преобразующей деятельности, в разных видах художественной деятельности.

#### **Физического воспитания, формирования культуры здоровья и эмоционального благополучия:**

- соблюдение правил организации здорового и безопасного (для себя и других людей) образа жизни; выполнение правил безопасного поведения в окружающей среде (в том числе информационной);
- приобретение опыта эмоционального отношения к среде обитания, бережное отношение к физическому и психическому здоровью.

#### **Трудового воспитания:**

- осознание ценности трудовой деятельности в жизни человека и общества, ответственное потребление и бережное отношение к результатам труда, навыки участия в различных видах трудовой деятельности, интерес к различным профессиям.

### **Экологического воспитания:**

- осознание роли человека в природе и обществе, принятие экологических норм поведения, бережного отношения к природе, неприятие действий, приносящих ей вред.

### **Ценности научного познания:**

- осознание ценности познания для развития человека, необходимости самообразования и саморазвития;
- проявление познавательного интереса, активности, инициативности, любознательности и самостоятельности в расширении своих знаний, в том числе с использованием различных информационных средств.

## **МЕТАПРЕДМЕТНЫЕ РЕЗУЛЬТАТЫ**

### **Познавательные универсальные учебные действия:**

#### *1) Базовые логические действия:*

- понимать целостность окружающего мира (взаимосвязь природной и социальной среды обитания), проявлять способность ориентироваться в изменяющейся действительности;
- на основе наблюдений доступных объектов окружающего мира устанавливать связи и зависимости между объектами (часть – целое; причина – следствие; изменения во времени и в пространстве);
- сравнивать объекты окружающего мира, устанавливать основания для сравнения, устанавливать аналогии;
- объединять части объекта (объекты) по определённому признаку;
- определять существенный признак для классификации, классифицировать предложенные объекты;
- находить закономерности и противоречия в рассматриваемых фактах, данных и наблюдениях на основе предложенного алгоритма;
- выявлять недостаток информации для решения учебной (практической) задачи на основе предложенного алгоритма.

#### *2) Базовые исследовательские действия:*

- проводить (по предложенному и самостоятельно составленному плану или выдвинутому предположению) наблюдения, несложные опыты;
- проявлять интерес к экспериментам, проводимым под руководством учителя;
- определять разницу между реальным и желательным состоянием объекта (ситуации) на основе предложенных вопросов;
- формулировать с помощью учителя цель предстоящей работы, прогнозировать возможное развитие процессов, событий и последствия в аналогичных или сходных ситуациях;
- моделировать ситуации на основе изученного материала о связях в природе (живая и неживая природа, цепи питания; природные зоны), а также в социуме (лента времени; поведение и его последствия; коллективный труд и его результаты и др.);
- проводить по предложенному плану опыт, несложное исследование по установлению особенностей объекта изучения и связей между объектами (часть – целое, причина – следствие);
- формулировать выводы и подкреплять их доказательствами на основе результатов проведённого наблюдения (опыта, измерения, исследования).

#### *3) Работа с информацией:*

- использовать различные источники для поиска информации, выбирать источник получения информации с учётом учебной задачи;

- находить в предложенном источнике информацию, представленную в явном виде, согласно заданному алгоритму;
- распознавать достоверную и недостоверную информацию самостоятельно или на основе предложенного учителем способа её проверки;
- находить и использовать для решения учебных задач текстовую, графическую, аудиовизуальную информацию;
- читать и интерпретировать графически представленную информацию (схему, таблицу, иллюстрацию);
- соблюдать правила информационной безопасности в условиях контролируемого доступа в информационно-телекоммуникационную сеть Интернет (с помощью учителя);
- анализировать и создавать текстовую, видео, графическую, звуковую информацию в соответствии с учебной задачей;
- фиксировать полученные результаты в текстовой форме (отчёт, выступление, высказывание) и графическом виде (рисунок, схема, диаграмма).

#### **Коммуникативные универсальные учебные действия:**

- в процессе диалогов задавать вопросы, высказывать суждения, оценивать выступления участников;
- признавать возможность существования разных точек зрения; корректно и аргументированно высказывать своё мнение; приводить доказательства своей правоты;
- соблюдать правила ведения диалога и дискуссии; проявлять уважительное отношение к собеседнику;
- использовать смысловое чтение для определения темы, главной мысли текста о природе, социальной жизни, взаимоотношениях и поступках людей;
- создавать устные и письменные тексты (описание, рассуждение, повествование);
- конструировать обобщения и выводы на основе полученных результатов наблюдений и опытной работы, подкреплять их доказательствами;
- находить ошибки и восстанавливать деформированный текст об изученных объектах и явлениях природы, событиях социальной жизни;
- готовить небольшие публичные выступления с возможной презентацией (текст, рисунки, фото, плакаты и др.) к тексту выступления.

#### **Регулятивные универсальные учебные действия:**

##### *1) Самоорганизация:*

- планировать самостоятельно или с небольшой помощью учителя действия по решению учебной задачи;
- выстраивать последовательность выбранных действий и операций.

##### *2) Самоконтроль и самооценка:*

- осуществлять контроль процесса и результата своей деятельности;
- находить ошибки в своей работе и устанавливать их причины;
- корректировать свои действия при необходимости (с небольшой помощью учителя);
- предвидеть возможность возникновения трудностей и ошибок, предусматривать способы их предупреждения, в том числе в житейских ситуациях, опасных для здоровья и жизни.
- объективно оценивать результаты своей деятельности, соотносить свою оценку с оценкой учителя;
- оценивать целесообразность выбранных способов действия, при необходимости корректировать их.

### **Совместная деятельность:**

- понимать значение коллективной деятельности для успешного решения учебной (практической) задачи; активно участвовать в формулировании краткосрочных и долгосрочных целей совместной деятельности (на основе изученного материала по окружающему миру);
- коллективно строить действия по достижению общей цели: распределять роли, договариваться, обсуждать процесс и результат совместной работы;
- проявлять готовность руководить, выполнять поручения, подчиняться;
- выполнять правила совместной деятельности: справедливо распределять и оценивать работу каждого участника; считаться с наличием разных мнений; не допускать конфликтов, при их возникновении мирно разрешать без участия взрослого;
- ответственно выполнять свою часть работы.

## **ПРЕДМЕТНЫЕ РЕЗУЛЬТАТЫ**

### **1 КЛАСС**

К концу обучения в **1 классе** обучающийся научится:

- называть себя и членов своей семьи по фамилии, имени, отчеству, профессии членов своей семьи, домашний адрес и адрес своей школы; проявлять уважение к семейным ценностям и традициям, соблюдать правила нравственного поведения в социуме и на природе;
- воспроизводить название своего населённого пункта, региона, страны;
- приводить примеры культурных объектов родного края, школьных традиций и праздников, традиций и ценностей своей семьи, профессий;
- различать объекты живой и неживой природы, объекты, созданные человеком, и природные материалы, части растений (корень, стебель, лист, цветок, плод, семя), группы животных (насекомые, рыбы, птицы, звери);
- описывать на основе опорных слов наиболее распространённые в родном крае дикорастущие и культурные растения, диких и домашних животных; сезонные явления в разные времена года; деревья, кустарники, травы; основные группы животных (насекомые, рыбы, птицы, звери); выделять их наиболее существенные признаки;
- применять правила ухода за комнатными растениями и домашними животными;
- проводить, соблюдая правила безопасного труда, несложные групповые и индивидуальные наблюдения (в том числе за сезонными изменениями в природе своей местности), измерения (в том числе вести счёт времени, измерять температуру воздуха) и опыты под руководством учителя;
- использовать для ответов на вопросы небольшие тексты о природе и обществе;
- оценивать ситуации, раскрывающие положительное и негативное отношение к природе; правила поведения в быту, в общественных местах;
- соблюдать правила безопасности на учебном месте школьника; во время наблюдений и опытов; безопасно пользоваться бытовыми электроприборами;
- соблюдать правила использования электронных средств, оснащённых экраном;
- соблюдать правила здорового питания и личной гигиены;
- соблюдать правила безопасного поведения пешехода;
- соблюдать правила безопасного поведения в природе;
- с помощью взрослых (учителя, родители) пользоваться электронным дневником и электронными ресурсами школы.



## **2 КЛАСС**

К концу обучения во **2 классе** обучающийся научится:

- находить Россию на карте мира, на карте России - Москву, свой регион и его главный город;
- узнавать государственную символику Российской Федерации (гимн, герб, флаг) и своего региона;
- проявлять уважение к семейным ценностям и традициям, традициям своего народа и других народов, государственным символам России; соблюдать правила нравственного поведения в социуме и на природе;
- распознавать изученные объекты окружающего мира по их описанию, рисункам и фотографиям, различать их в окружающем мире;
- приводить примеры изученных традиций, обычаев и праздников народов родного края; важных событий прошлого и настоящего родного края; трудовой деятельности и профессий жителей родного края;
- проводить, соблюдая правила безопасного труда, несложные наблюдения и опыты с природными объектами, измерения;
- приводить примеры изученных взаимосвязей в природе, примеры, иллюстрирующие значение природы в жизни человека;
- описывать на основе предложенного плана или опорных слов изученные культурные объекты (достопримечательности родного края, музейные экспонаты);
- описывать на основе предложенного плана или опорных слов изученные природные объекты и явления, в том числе звёзды, созвездия, планеты;
- группировать изученные объекты живой и неживой природы по предложенным признакам;
- сравнивать объекты живой и неживой природы на основе внешних признаков;
- ориентироваться на местности по местным природным признакам, Солнцу, компасу;
- создавать по заданному плану развёрнутые высказывания о природе и обществе;
- использовать для ответов на вопросы небольшие тексты о природе и обществе;
- соблюдать правила нравственного поведения в социуме и в природе, оценивать примеры положительного и негативного отношения к объектам природы, проявления внимания, помощи людям, нуждающимся в ней;
- соблюдать правила безопасного поведения в школе, правила безопасного поведения пассажира наземного транспорта и метро;
- соблюдать режим дня и питания;
- безопасно использовать мессенджеры в условиях контролируемого доступа в информационно-телекоммуникационную сеть Интернет;
- безопасно осуществлять коммуникацию в школьных сообществах с помощью учителя (при необходимости).

## **3 КЛАСС**

К концу обучения в **3 классе** обучающийся научится:

- различать государственную символику Российской Федерации (гимн, герб, флаг); проявлять уважение к государственным символам России и своего региона;

- проявлять уважение к семейным ценностям и традициям, традициям своего народа и других народов; соблюдать правила нравственного поведения в социуме;
- приводить примеры памятников природы, культурных объектов и достопримечательностей родного края; столицы России, городов РФ с богатой историей и культурой; российских центров декоративно-прикладного искусства; проявлять интерес и уважение к истории и культуре народов России;
- показывать на карте мира материки, изученные страны мира;
- различать расходы и доходы семейного бюджета;
- распознавать изученные объекты природы по их описанию, рисункам и фотографиям, различать их в окружающем мире;
- проводить по предложенному плану или инструкции небольшие опыты с природными объектами с использованием простейшего лабораторного оборудования и измерительных приборов; соблюдать безопасность проведения опытов;
- группировать изученные объекты живой и неживой природы, проводить простейшую классификацию;
- сравнивать по заданному количеству признаков объекты живой и неживой природы;
- описывать на основе предложенного плана изученные объекты и явления природы, выделяя их существенные признаки и характерные свойства;
- использовать различные источники информации о природе и обществе для поиска и извлечения информации, ответов на вопросы;
- использовать знания о взаимосвязях в природе, связи человека и природы для объяснения простейших явлений и процессов в природе, организме человека;
- фиксировать результаты наблюдений, опытной работы, в процессе коллективной деятельности обобщать полученные результаты и делать выводы;
- создавать по заданному плану собственные развернутые высказывания о природе, человеке и обществе, сопровождая выступление иллюстрациями (презентацией);
- соблюдать правила безопасного поведения пассажира железнодорожного, водного и авиатранспорта;
- соблюдать основы здорового образа жизни, в том числе требования к двигательной активности и принципы здорового питания;
- соблюдать основы профилактики заболеваний;
- соблюдать правила безопасного поведения во дворе жилого дома;
- соблюдать правила нравственного поведения на природе;
- безопасно использовать персональные данные в условиях контролируемого доступа в информационно-телекоммуникационную сеть Интернет;
- ориентироваться в возможных мошеннических действиях при общении в мессенджерах.

#### **4 КЛАСС**

К концу обучения в **4 классе** обучающийся научится:

- проявлять уважение к семейным ценностям и традициям, традициям своего народа и других народов, государственным символам России;
- соблюдать правила нравственного поведения в социуме;
- показывать на физической карте изученные крупные географические объекты России (горы, равнины, реки, озёра, моря, омывающие территорию России);

- показывать на исторической карте места изученных исторических событий;
- находить место изученных событий на «ленте времени»;
- знать основные права и обязанности гражданина Российской Федерации;
- соотносить изученные исторические события и исторических деятелей с веками и периодами истории России;
- рассказывать о государственных праздниках России, наиболее важных событиях истории России, наиболее известных российских исторических деятелях разных периодов, достопримечательностях столицы России и родного края;
- описывать на основе предложенного плана изученные объекты, выделяя их существенные признаки, в том числе государственную символику России и своего региона;
- проводить по предложенному/самостоятельно составленному плану или выдвинутому предположению несложные наблюдения, опыты с объектами природы с использованием простейшего лабораторного оборудования и измерительных приборов, следуя правилам безопасного труда;
- распознавать изученные объекты и явления живой и неживой природы по их описанию, рисункам и фотографиям, различать их в окружающем мире;
- группировать изученные объекты живой и неживой природы, самостоятельно выбирая признак для группировки; проводить простейшие классификации;
- сравнивать объекты живой и неживой природы на основе их внешних признаков и известных характерных свойств;
- использовать знания о взаимосвязях в природе для объяснения простейших явлений и процессов в природе (в том числе смены дня и ночи, смены времён года, сезонных изменений в природе своей местности, причины смены природных зон);
- называть наиболее значимые природные объекты Всемирного наследия в России и за рубежом (в пределах изученного);
- называть экологические проблемы и определять пути их решения;
- создавать по заданному плану собственные развёрнутые высказывания о природе и обществе;
- использовать различные источники информации для поиска и извлечения информации, ответов на вопросы;
- соблюдать правила нравственного поведения на природе;
- осознавать возможные последствия вредных привычек для здоровья и жизни человека;
- соблюдать правила безопасного поведения при использовании объектов транспортной инфраструктуры населённого пункта, в театрах, кинотеатрах, торговых центрах, парках и зонах отдыха, учреждениях культуры (музеях, библиотеках и т.д.);
- соблюдать правила безопасного поведения при езде на велосипеде, самокате;
- осуществлять безопасный поиск образовательных ресурсов и верифицированной информации в информационно-телекоммуникационной сети Интернет;
- соблюдать правила безопасного для здоровья использования электронных образовательных и информационных ресурсов.

**ТЕМАТИЧЕСКОЕ ПЛАНИРОВАНИЕ  
1 КЛАСС**

| № п/п   | Наименование разделов и тем программы                                      | Количество часов<br>Всего | Электронные образовательные ресурсы<br>(цифровые) |
|---|--|---------------------------|---|
| <b>Раздел 1. Человек и общество</b>                   |  |                           |   |
| 1.1   | Школа. Школьная жизнь.   | 3                         |   |
| 1.2   | Семья. Взаимоотношения и взаимопомощь в семье.                             | 2                         |   |
| 1.3   | Россия - наша Родина.  | 11                        |   |
| Итого по разделу                                      |  | 16                        |   |
| <b>Раздел 2. Человек и природа</b>                    |  |                           |   |
| 2.1   | Природа - среда обитания человека. Взаимосвязи между человеком и природой. | 13                        |   |
| 2.2   | Растительный мир. Растения ближайшего окружения.                           | 9                         |   |
| 2.3   | Мир животных. Разные группы животных.                                      | 15                        |   |
| Итого по разделу                                      |  | 37                        |   |
| <b>Раздел 3. Правила безопасной жизнедеятельности</b> |  |                           |   |
| 3.1   | Режим дня школьника.   | 3                         |   |
| 3.2   | Безопасность в быту, безопасность пешехода, безопасность в сети Интернет   | 4                         |   |
| Итого по разделу                                      |  | 7                         |   |
| Резервное время                                       |  | 6                         |   |
| <b>ОБЩЕЕ КОЛИЧЕСТВО ЧАСОВ ПО ПРОГРАММЕ</b>            |  | <b>66</b>                 |   |

## 2 КЛАСС

| № п/п   | Наименование разделов и тем программы  | Количество часов<br>Всего | Электронные (цифровые) образовательные ресурсы |
|---|--|---------------------------|--|
| <b>Раздел 1. Человек и общество</b>                   |  |                           |  |
| 1.1   | Наша родина - Россия   | 12                        |  |
| 1.2   | Семья. Семейные ценности и традиции  | 2                         |  |
| 1.3   | Правила культурного поведения в общественных местах                          | 2                         |  |
| Итого по разделу                                      |  | 16                        |  |
| <b>Раздел 2. Человек и природа</b>                    |  |                           |  |
| 2.1   | Методы познания природы. Земля и другие планеты, звезды и созвездия.         | 7                         |  |
| 2.2   | Многообразие растений  | 8                         |  |
| 2.3   | Многообразие животных  | 11                        |  |
| 2.4   | Красная книга России. Заповедники и природные парки                          | 8                         |  |
| Итого по разделу                                      |  | 34                        |  |
| <b>Раздел 3. Правила безопасной жизнедеятельности</b> |  |                           |  |
| 3.1   | Здоровый образ жизни школьника   | 4                         |  |
| 3.2   | Безопасность в школе и общественном транспорте, безопасность в сети Интернет | 8                         |  |
| Итого по разделу                                      |  | 12                        |  |
| Резервное время                                       |  | 4                         |  |
| ОБЩЕЕ КОЛИЧЕСТВО ЧАСОВ ПО ПРОГРАММЕ                   |  | 66                        |  |

### 3 КЛАСС

| № п/п   | Наименование разделов и тем программы                                 | Количество часов<br>Всего | Электронные (цифровые) образовательные ресурсы                                       |
|---|---|---------------------------|--|
| <b>Раздел 1. Человек и общество</b>                   |   |                           |  |
| 1.1   | Наша родина - Российская Федерация                                    | 14                        | Библиотека ЦОК <a href="https://m.edsoo.ru/7f4116e4">https://m.edsoo.ru/7f4116e4</a> |
| 1.2   | Семья - коллектив близких. Родных людей.                              | 2                         | Библиотека ЦОК <a href="https://m.edsoo.ru/7f4116e4">https://m.edsoo.ru/7f4116e4</a> |
| 1.3   | Страны и народы мира.   | 4                         | Библиотека ЦОК <a href="https://m.edsoo.ru/7f4116e4">https://m.edsoo.ru/7f4116e4</a> |
| Итого по разделу                                      |   | 20                        |  |
| <b>Раздел 2. Человек и природа</b>                    |   |                           |  |
| 2.1   | Методы изучения природы. Разнообразие веществ в окружающем мире.      | 11                        | Библиотека ЦОК <a href="https://m.edsoo.ru/7f4116e4">https://m.edsoo.ru/7f4116e4</a> |
| 2.2   | Бактерии, грибы и их разнообразие                                     | 2                         | Библиотека ЦОК <a href="https://m.edsoo.ru/7f4116e4">https://m.edsoo.ru/7f4116e4</a> |
| 2.3   | Разнообразие растений   | 7                         | Библиотека ЦОК <a href="https://m.edsoo.ru/7f4116e4">https://m.edsoo.ru/7f4116e4</a> |
| 2.4   | Разнообразие животных   | 7                         | Библиотека ЦОК <a href="https://m.edsoo.ru/7f4116e4">https://m.edsoo.ru/7f4116e4</a> |
| 2.5   | Природные сообщества  | 3                         | Библиотека ЦОК <a href="https://m.edsoo.ru/7f4116e4">https://m.edsoo.ru/7f4116e4</a> |
| 2.6   | Человек - часть природы   | 5                         | Библиотека ЦОК <a href="https://m.edsoo.ru/7f4116e4">https://m.edsoo.ru/7f4116e4</a> |
| Итого по разделу                                      |   | 35                        |  |
| <b>Раздел 3. Правила безопасной жизнедеятельности</b> |   |                           |  |
| 3.1   | Здоровый образ жизни  | 2                         | Библиотека ЦОК <a href="https://m.edsoo.ru/7f4116e4">https://m.edsoo.ru/7f4116e4</a> |
| 3.2   | Правила безопасного поведения пассажира. Безопасность в сети Интернет | 5                         | Библиотека ЦОК <a href="https://m.edsoo.ru/7f4116e4">https://m.edsoo.ru/7f4116e4</a> |
| Итого по разделу                                      |   | 7                         |  |
| Резервное время                                       |   | 4                         |  |
| ОБЩЕЕ КОЛИЧЕСТВО ЧАСОВ ПО ПРОГРАММЕ                   |   | 66                        |  |

#### 4 КЛАСС

| № п/п   | Наименование разделов и тем программы                                      | Количество часов<br>Всего | Электронные (цифровые) образовательные ресурсы                                       |
|---|--|---------------------------|--|
| <b>Раздел 1. Человек и общество</b>                   |  |                           |  |
| 1.1   | Наша родина - Российская Федерация   | 10                        | Библиотека ЦОК <a href="https://m.edsoo.ru/7f412850">https://m.edsoo.ru/7f412850</a> |
| 1.2   | История Отечества. «Лента времени» и историческая карта                    | 17                        | Библиотека ЦОК <a href="https://m.edsoo.ru/7f412850">https://m.edsoo.ru/7f412850</a> |
| 1.3   | Человек - творец культурных ценностей. Всемирное культурное наследие       | 6                         | Библиотека ЦОК <a href="https://m.edsoo.ru/7f412850">https://m.edsoo.ru/7f412850</a> |
| Итого по разделу                                      |  | 33                        |  |
| <b>Раздел 2. Человек и природа</b>                    |  |                           |  |
| 2.1   | Методы познания окружающей природы. Солнечная система                      | 5                         | Библиотека ЦОК <a href="https://m.edsoo.ru/7f412850">https://m.edsoo.ru/7f412850</a> |
| 2.2   | Формы земной поверхности. Водоемы и их разнообразие                        | 9                         | Библиотека ЦОК <a href="https://m.edsoo.ru/7f412850">https://m.edsoo.ru/7f412850</a> |
| 2.3   | Природные зоны России: общее представление, основные природные зоны        | 5                         | Библиотека ЦОК <a href="https://m.edsoo.ru/7f412850">https://m.edsoo.ru/7f412850</a> |
| 2.4   | Природные и культурные объекты Всемирного наследия. Экологические проблемы | 5                         | Библиотека ЦОК <a href="https://m.edsoo.ru/7f412850">https://m.edsoo.ru/7f412850</a> |
| Итого по разделу                                      |  | 24                        |  |
| <b>Раздел 3. Правила безопасной жизнедеятельности</b> |  |                           |  |
| 3.1   | Здоровый образ жизни: профилактика вредных привычек                        | 1                         | Библиотека ЦОК <a href="https://m.edsoo.ru/7f412850">https://m.edsoo.ru/7f412850</a> |
| 3.2   | Безопасность в городе. Безопасность в сети Интернет                        | 4                         | Библиотека ЦОК <a href="https://m.edsoo.ru/7f412850">https://m.edsoo.ru/7f412850</a> |
| Итого по разделу                                      |  | 5                         |  |

|                                     |    |
|-------------------------------------|----|
| Резервное время                     | 4  |
| ОБЩЕЕ КОЛИЧЕСТВО ЧАСОВ ПО ПРОГРАММЕ | 66 |





**ПОУРОЧНОЕ ПЛАНИРОВАНИЕ  
1 КЛАСС**

| <b>№ п/п</b> | <b>Тема урока</b>   | <b>Количество часов<br/>Всего</b> | <b>Электронные цифровые<br/>образовательные ресурсы</b> |
|--------------|---|-----------------------------------|---|
| 1            | Мы – школьники. Адрес школы. Знакомство со школьными помещениями                            | 1                                 |   |
| 2            | Классный коллектив. Мои друзья – одноклассники. Правила совместной деятельности             | 1                                 |   |
| 3            | Учебный класс. Рабочее место школьника. Режим учебного труда, отдыха                        | 1                                 |   |
| 4            | Семейные поколения. Моя семья в прошлом и настоящем   | 1                                 |   |
| 5            | Семья – коллектив. Права и обязанности членов семьи   | 1                                 |   |
| 6            | Наша страна – Россия, Российская Федерация  | 1                                 |   |
| 7            | Наша Родина: от края и до края. Символы России  | 1                                 |   |
| 8            | Столица России - Москва. Достопримечательности Москвы                                       | 1                                 |   |
| 9            | Народы России. Народов дружная семья  | 1                                 |   |
| 10           | Путешествие по родному краю   | 1                                 |   |
| 11           | Культурные объекты родного края   | 1                                 |   |
| 12           | Труд людей родного края   | 1                                 |   |
| 13           | Декоративное творчество народов, которое воплотилось в одежде, предметах быта, игрушках     | 1                                 |   |
| 14           | Отражение в предметах декоративного искусства природных условий жизни и традиций народов РФ | 1                                 |   |

|    |  |   |
|----|--|---|
| 15 | Мы идём в театр  | 1 |
| 16 | Резервный урок. Семейные традиции. Труд и отдых в семье  | 1 |
| 17 | Родной край – малая Родина. Первоначальные сведения о родном крае: название                        | 1 |
| 18 | Резервный урок. Культура народов России. Фольклор народов России                                   | 1 |
| 19 | Резервный урок. Культура народов России. Декоративное искусство народов России                     | 1 |
| 20 | Что такое окружающий мир. Что природа даёт человеку?   | 1 |
| 21 | Значение природы в жизни людей: природа кормит, лечит  | 1 |
| 22 | Природа и человек. Природные материалы и изделия из них. Наше творчество                           | 1 |
| 23 | Явления и объекты неживой природы  | 1 |
| 24 | Объекты живой природы. Сравнение объектов неживой и живой природы: выделение различий              | 1 |
| 25 | Наблюдаем за погодой. Анализ результатов наблюдений  | 1 |
| 26 | Что такое термометр. Измерение температуры воздуха и воды как способы определения состояния погоды | 1 |
| 27 | Практические занятия: измерение температуры воздуха и воды в разных условиях (в комнате, на улице) | 1 |
| 28 | Времена года: наблюдения за особенностью погоды, жизнью растительного и животного мира осенью      | 1 |
| 29 | Времена года: наблюдения за  | 1 |

|    |   |   |
|----|---|---|
|    | особенностью погоды, жизнью<br>растительного и животного мира зимой   |   |
| 30 | Времена года: наблюдения за<br>особенностью погоды, жизнью<br>растительного и животного мира весной         | 1 |
| 31 | Труд и быт людей в разные времена года  | 1 |
| 32 | Прогулки на природе. Правила поведения  | 1 |
| 33 | Что мы знаем о растениях?   | 1 |
| 34 | Особенности лиственных растений:<br>узнавание, краткое описание. Лиственные<br>растения нашего края         | 1 |
| 35 | Особенности хвойных растений:<br>узнавание, краткое описание. Хвойные<br>растения нашего края               | 1 |
| 36 | Дикорастущие и культурные растения<br>вокруг нас. Сходство и различия<br>дикорастущих и культурных растений | 1 |
| 37 | Как растение живет?   | 1 |
| 38 | Части растения. Название, краткая<br>характеристика значения для жизни<br>растения                          | 1 |
| 39 | Растения нашего уголка природы:<br>узнавание, называние, краткое описание                                   | 1 |
| 40 | Комнатные растения. Растения в твоём<br>доме: краткое описание  | 1 |
| 41 | Как мы ухаживаем за растениями уголка<br>природы (практическая работа)                                      | 1 |
| 42 | Многообразие мира животных. Какие<br>животные живут в нашем регионе?  | 1 |
| 43 | Каких зверей мы знаем? Мир животных:<br>звери (узнавание, называние, сравнение,<br>краткое описание)        | 1 |

|    |  |   |
|----|--|---|
| 44 | Какие звери живут в морях и океанах?<br>Звери морские: узнавание, название, краткое описание                   | 1 |
| 45 | Мир животных: чем похожи все звери: главная особенность этой группы животных. Забота зверей о своих детенышах  | 1 |
| 46 | Мир животных: насекомые (узнавание, название). Главная особенность этой группы животных                        | 1 |
| 47 | Насекомые: сравнение, краткое описание внешнего вида   | 1 |
| 48 | Мир животных: птицы (узнавание, название) Главная особенность этой группы животных                             | 1 |
| 49 | Где обитают птицы, чем они питаются. Птицы: сравнение места обитания, способа питания                          | 1 |
| 50 | Мир животных: рыбы пресных и соленых водоемов (сравнение, краткое описание)                                    | 1 |
| 51 | Мир животных: земноводные (узнавание, название, краткое описание). Главная особенность этой группы животных    | 1 |
| 52 | Земноводные: как они размножаются. Развитие лягушки от икры до икры: анализ схемы                              | 1 |
| 53 | Мир животных: пресмыкающиеся (узнавание, название, краткое описание). Главная особенность этой группы животных | 1 |
| 54 | Поговорим о пресмыкающихся, которые живут в жарких странах. Пресмыкающиеся                                     | 1 |

|    |  |   |
|----|--|---|
|    | жарких стран (узнавание, название, краткое описание)   |   |
| 55 | Домашние и дикие животные. Различия в условиях жизни   | 1 |
| 56 | Кто заботится о домашних животных<br>Профессии людей, которые заботятся о животных   | 1 |
| 57 | Резервный урок. Времена года: наблюдения за особенностью погоды, жизнью растительного и животного мира лета  | 1 |
| 58 | Резервный урок. Где живут насекомые?<br>Насекомые: место обитания, питание   | 1 |
| 59 | Режим дня первоклассника. Правильное сочетание труда и отдыха в режиме первоклассника  | 1 |
| 60 | Правила здорового питания. Состав пищи, обеспечивающий рост и развитие ребенка 6-7 лет. Правила поведения за столом                                | 1 |
| 61 | Предметы личной гигиены. Закаливание организма солнцем, воздухом, водой. Условия и правила закаливания   | 1 |
| 62 | Бытовые электрические и газовые приборы: правила безопасного использования. Поведение в экстремальных ситуациях. Номера телефонов экстренных служб | 1 |
| 63 | Ты – пешеход!  | 1 |
| 64 | Знаки дорожного движения   | 1 |
| 65 | Знакомься: электронные ресурсы школы   | 1 |
| 66 | Резервный урок. Правила использования электронных устройств  | 1 |



## 2 КЛАСС

| № п/п | Тема урока  | Количество часов<br>Всего | Электронные цифровые<br>образовательные ресурсы |
|-------|---|---------------------------|---|
| 1     | Наша Родина - Россия, Российская Федерация  | 1                         |   |
| 2     | Москва - столица России. Герб Москвы  | 1                         |   |
| 3     | Достопримечательности Москвы: Большой театр, МГУ, Московский цирк, Театр кукол имени С.В. Образцова | 1                         |   |
| 4     | Страницы истории: как Москва строилась  | 1                         |   |
| 5     | Санкт-Петербург - северная столица. Достопримечательности города                                    | 1                         |   |
| 6     | Народы России. Народы Севера: традиции, обычаи, праздники   | 1                         |   |
| 7     | Народы Поволжья и других территорий РФ: традиции, обычаи, праздники                                 | 1                         |   |
| 8     | Родной край, его природные достопримечательности  | 1                         |   |
| 9     | Значимые события истории родного края. Исторические памятники, старинные постройки                  | 1                         |   |
| 10    | Наш регион, какой он? Культура родного края Родной край, его культурные достопримечательности       | 1                         |   |
| 11    | Мир профессий жителей нашего региона  | 1                         |   |
| 12    | Зачем человек трудится? Ценность труда и трудолюбия   | 1                         |   |
| 13    | Родословная. Родословное древо, история семьи. Предшествующие поколения                             | 1                         |   |
| 14    | Семейные ценности и традиции. Труд, досуг, занятия членов семьи                                     | 1                         |   |



|    |  |   |
|----|--|---|
| 15 | Правила культурного поведения в общественных местах: кинотеатре, театре, торговом центре, музее                          | 1 |
| 16 | Главные правила взаимоотношений членов общества: доброта, справедливость, честность, уважение к чужому мнению            | 1 |
| 17 | Резервный урок. Древние кремлевские города: Нижний Новгород, Псков, Смоленск   | 1 |
| 18 | Резервный урок. Взаимоотношения членов семьи: отношение к детям и старшему поколению                                     | 1 |
| 19 | Резервный урок. Тематическая проверочная работа по разделу "Человек и общество"  | 1 |
| 20 | Как человек познает окружающую природу? Особенности разных методов познания окружающего мира                             | 1 |
| 21 | Звездное небо: звезды и созвездия. Солнечная система: планеты (название, расположение от Солнца, краткая характеристика) | 1 |
| 22 | Земля – живая планета Солнечной системы  | 1 |
| 23 | Почему на Земле есть жизнь? Условия жизни на Земле   | 1 |
| 24 | Модели Земли. Практическая работа  | 1 |
| 25 | Ориентирование на местности. Практическая работа   | 1 |
| 26 | Ориентирование на местности с использованием компаса. Практическая работа  | 1 |
| 27 | Многообразие растений по месту обитания, внешнему виду. Сравнение  | 1 |

|    |  |   |
|----|--|---|
|    | растений разных климатических условий  |   |
| 28 | Деревья, кустарники, травы родного края (узнавание, название, краткое описание)                                    | 1 |
| 29 | Деревья лиственные и хвойные. Сравнение лиственных и хвойных деревьев: общее и различия                            | 1 |
| 30 | Кустарники нашего края: узнавание, название, краткое описание  | 1 |
| 31 | Травы нашего края: многообразие. Внешний вид, условия жизни (название, краткое описание)                           | 1 |
| 32 | Зависимость жизни растений от состояния неживой природы. Жизнь растений осенью и зимой                             | 1 |
| 33 | Зависимость жизни растений от состояния неживой природы. Жизнь растений весной и летом                             | 1 |
| 34 | Растения дикорастущие и культурные: общее и различия   | 1 |
| 35 | Многообразие животных родного края и разных территорий России  | 1 |
| 36 | Мир животных: насекомые. Особенности внешнего вида, передвижения, питания: узнавание, название, описание           | 1 |
| 37 | Мир животных: рыбы. Особенности внешнего вида, условия жизни, передвижения, питания: узнавание, название, описание | 1 |
| 38 | Мир животных: птицы. Особенности внешнего вида, передвижения, питания: узнавание, название, описание               | 1 |
| 39 | Мир животных: земноводные.   | 1 |

|    |   |   |
|----|---|---|
|    | Особенности внешнего вида, передвижения, питания: узнавание, называние, описание  |   |
| 40 | Мир животных: пресмыкающиеся. Особенности внешнего вида, передвижения, питания: узнавание, называние, описание (общая характеристика признаков) | 1 |
| 41 | Мир животных: звери (млекопитающие). Особенности внешнего вида, передвижения, питания: узнавание, называние, описание                           | 1 |
| 42 | Животные и их потомство Размножение животных. Стадии развития насекомого, земноводных   | 1 |
| 43 | Связи в природе: зависимость изменений в живой природе от изменений в неживой природе   | 1 |
| 44 | Годовой ход изменений в жизни животных. Жизнь животных осенью и зимой   | 1 |
| 45 | Годовой ход изменений в жизни животных. Жизнь животных весной и летом   | 1 |
| 46 | Красная книга России. Ее значение в сохранении и охране редких растений и животных  | 1 |
| 47 | Отдельные представители растений Красной книги России (включая представителей растительного мира региона): узнавание, называние и описание      | 1 |
| 48 | Отдельные представители животных Красной книги России (включая  | 1 |

|    |  |   |
|----|--|---|
|    | представителей животного мира региона):<br>узнавание, называние и описание                                     |   |
| 49 | Заповедники: значение для охраны природы   | 1 |
| 50 | Какие задачи решают сотрудники заповедника. Правила поведения на территории заповедника                        | 1 |
| 51 | Заповедники Севера России (Остров Врангеля, Большой Арктический заповедник)                                    | 1 |
| 52 | Заповедники Юга России (Кавказский заповедник)   | 1 |
| 53 | Заповедники Сибири (Байкальский заповедник, Саяно-Шушенский заповедник)  | 1 |
| 54 | Резервный урок. Дикорастущие и культурные растения родного края  | 1 |
| 55 | Резервный урок. Тематическая проверочная работа по разделу "Человек и природа"                                 | 1 |
| 56 | Здоровый образ жизни. Режим дня: чередование сна, учебных занятий, двигательной активности                     | 1 |
| 57 | Рациональное питание: количество приемов пищи и рацион питания. Витамины и здоровье ребенка                    | 1 |
| 58 | Физическая культура. Игры на воздухе как условие сохранения и укрепления здоровья                              | 1 |
| 59 | Закаливание. Значение закаливания для укрепления здоровья. Средства и правила проведения закаливающих процедур | 1 |
| 60 | Правила безопасности в школе: маршрут до школы, поведение на занятиях,   | 1 |

|    |  |           |
|----|--|-----------|
|    | переменах, при приеме пищи; на<br>пришкольной территории   |           |
| 61 | Правила безопасного поведения в быту.<br>Безопасное пользование<br>электроприборами, газовой плитой.<br>Безопасность при разогреве пищи. Номера<br>телефонов экстренной помощи | 1         |
| 62 | Безопасное поведение на прогулках:<br>правила поведения на игровых площадках;<br>езда на велосипедах (санках, самокатах) и<br>качелях  | 1         |
| 63 | Правила безопасного поведения пассажира<br>наземного транспорта  | 1         |
| 64 | Знаки безопасности на общественном<br>транспорте   | 1         |
| 65 | Правила безопасного поведения пассажира<br>метро. Знаки безопасности в метро   | 1         |
| 66 | Правила поведения при пользовании<br>компьютером: посадка, время пользования,<br>обязательность отдыха и другие.<br>Безопасное пользование Интернетом                          | 1         |
|    | <b>ОБЩЕЕ КОЛИЧЕСТВО ЧАСОВ ПО ПРОГРАММЕ</b>   | <b>66</b> |

### 3 КЛАСС

| № п/п | Тема урока  | Количество часов<br>Всего | Электронные цифровые<br>образовательные ресурсы  |
|-------|---|---------------------------|--|
| 1     | Что такое общество?   | 1                         | Библиотека ЦОК<br><a href="https://m.edsoo.ru/f841330e">https://m.edsoo.ru/f841330e</a><br><a href="https://m.edsoo.ru/f841254e">https://m.edsoo.ru/f841254e</a> |
| 2     | Наша Родина - Российская Федерация<br>Государственная символика РФ. Уважение<br>к государственным символам России                                   | 1                         | Библиотека ЦОК<br><a href="https://m.edsoo.ru/f84123aa">https://m.edsoo.ru/f84123aa</a>  |
| 3     | Родной край – малая родина  | 1                         | Библиотека ЦОК<br><a href="https://m.edsoo.ru/f8412d5a">https://m.edsoo.ru/f8412d5a</a>  |
| 4     | Уникальные памятники культуры России:<br>Красная площадь, Кремль  | 1                         | Библиотека ЦОК<br><a href="https://m.edsoo.ru/f84140ba">https://m.edsoo.ru/f84140ba</a>  |
| 5     | Уникальные памятники культуры России:<br>исторический центр Санкт-Петербурга  | 1                         | Библиотека ЦОК<br><a href="https://m.edsoo.ru/f841427c">https://m.edsoo.ru/f841427c</a>  |
| 6     | Уникальные памятники культуры России:<br>Кижы, памятники Великого Новгорода   | 1                         | Библиотека ЦОК<br><a href="https://m.edsoo.ru/f84134bc">https://m.edsoo.ru/f84134bc</a>  |
| 7     | Достопримечательности родного края:<br>памятники природы и культуры региона   | 1                         | Библиотека ЦОК<br><a href="https://m.edsoo.ru/f841380e">https://m.edsoo.ru/f841380e</a>  |
| 8     | Города Золотого кольца России.<br>Кремлевские города: Ростов Великий,<br>Переславль-Залесский   | 1                         | Библиотека ЦОК<br><a href="https://m.edsoo.ru/f8413e30">https://m.edsoo.ru/f8413e30</a>  |
| 9     | Города Золотого кольца России.<br>Кремлевские города: Суздаль, Сергиев<br>Посад, Ярославль  | 1                         | Библиотека ЦОК<br><a href="https://m.edsoo.ru/f841367e">https://m.edsoo.ru/f841367e</a>  |
| 10    | Трудолюбие как общественно значимая<br>ценность в культуре народов России.<br>Традиции воспитания трудолюбия у детей<br>разных народов нашей страны | 1                         |  |
| 11    | Труд жителей региона. Профессии,<br>связанные с трудом на производстве, в   | 1                         |  |

|    |  |   |            |  |
|----|--|---|------------|--|
|    | сельском хозяйстве   |   |            |  |
| 12 | Труд жителей региона. Профессии, связанные с трудом в учреждениях образования и культуры   | 1 |            |  |
| 13 | Культура, традиции народов России. Уважение к культуре, традициям, истории разных народов и своего народа                        | 1 | Библиотека | ЦОК<br><a href="https://m.edsoo.ru/f8413c3c">https://m.edsoo.ru/f8413c3c</a> |
| 14 | Нужны ли обществу правила поведения? Правила поведения в социуме   | 1 | Библиотека | ЦОК<br><a href="https://m.edsoo.ru/f841213e">https://m.edsoo.ru/f841213e</a> |
| 15 | Семья – первый и главный коллектив в жизни человека Повседневные заботы семьи  | 1 | Библиотека | ЦОК<br><a href="https://m.edsoo.ru/f8412ef4">https://m.edsoo.ru/f8412ef4</a> |
| 16 | Совместный труд. Семейный бюджет, доходы и расходы семьи   | 1 | Библиотека | ЦОК<br><a href="https://m.edsoo.ru/f841314c">https://m.edsoo.ru/f841314c</a> |
| 17 | Памятники природы и культуры стран Европы (по выбору)  | 1 | Библиотека | ЦОК<br><a href="https://m.edsoo.ru/f841481c">https://m.edsoo.ru/f841481c</a> |
| 18 | Памятники природы и культуры Белоруссии (по выбору)  | 1 | Библиотека | ЦОК<br><a href="https://m.edsoo.ru/f8414650">https://m.edsoo.ru/f8414650</a> |
| 19 | Памятники природы и культуры стран Азии (по выбору)  | 1 | Библиотека | ЦОК<br><a href="https://m.edsoo.ru/f84149d4">https://m.edsoo.ru/f84149d4</a> |
| 20 | Памятники природы и культуры Китая (по выбору)   | 1 | Библиотека | ЦОК<br><a href="https://m.edsoo.ru/f8414b6e">https://m.edsoo.ru/f8414b6e</a> |
| 21 | Резервный урок. Семья: традиции, праздники   | 1 | Библиотека | ЦОК<br><a href="https://m.edsoo.ru/f84112c0">https://m.edsoo.ru/f84112c0</a> |
| 22 | Резервный урок. Проверочная работа по теме "Наша Родина - Российская Федерация"  | 1 |            |  |
| 23 | Методы изучения природы: наблюдения, сравнения, измерения, опыты и эксперименты. Материки и океаны, части света: картины природы | 1 | Библиотека | ЦОК<br><a href="https://m.edsoo.ru/f840c162">https://m.edsoo.ru/f840c162</a> |
| 24 | Разнообразие веществ в природе. Примеры  | 1 | Библиотека | ЦОК  |

|    |  |   |  |
|----|--|---|--|
|    | веществ (соль, сахар, вода, природный газ): узнавание, название, краткая характеристика              |   | <a href="https://m.edsoo.ru/f840c392">https://m.edsoo.ru/f840c392</a>  |
| 25 | Твердые вещества, жидкости, газы. Определение свойств твердых веществ, жидкостей и газов             | 1 | Библиотека ЦОК<br><a href="https://m.edsoo.ru/f840c9c8">https://m.edsoo.ru/f840c9c8</a><br><a href="https://m.edsoo.ru/f840c7ca">https://m.edsoo.ru/f840c7ca</a> |
| 26 | Вода как вещество. Определение свойств воды в ходе практической работы                               | 1 | Библиотека ЦОК<br><a href="https://m.edsoo.ru/f840cce8">https://m.edsoo.ru/f840cce8</a><br><a href="https://m.edsoo.ru/f840cb62">https://m.edsoo.ru/f840cb62</a> |
| 27 | Распространение воды в природе: водоемы, реки. Круговорот воды в природе                             | 1 | Библиотека ЦОК<br><a href="https://m.edsoo.ru/f840ce78">https://m.edsoo.ru/f840ce78</a>  |
| 28 | Значение воды для жизни живых организмов и хозяйственной деятельности людей. Охрана воды             | 1 | Библиотека ЦОК<br><a href="https://m.edsoo.ru/f840d03a">https://m.edsoo.ru/f840d03a</a>  |
| 29 | Воздух как смесь газов. Значение воздуха для жизни флоры, фауны, человека. Охрана воздуха            | 1 | Библиотека ЦОК<br><a href="https://m.edsoo.ru/f840d328">https://m.edsoo.ru/f840d328</a>  |
| 30 | Горная порода как соединение разных минералов. Примеры минералов                                     | 1 | Библиотека ЦОК<br><a href="https://m.edsoo.ru/f840d846">https://m.edsoo.ru/f840d846</a>  |
| 31 | Полезные ископаемые – богатство земных недр  | 1 | Библиотека ЦОК<br><a href="https://m.edsoo.ru/f8412706">https://m.edsoo.ru/f8412706</a>  |
| 32 | Полезные ископаемые родного края: характеристика, использование в хозяйственной деятельности региона | 1 | Библиотека ЦОК<br><a href="https://m.edsoo.ru/f8412896">https://m.edsoo.ru/f8412896</a>  |
| 33 | Почва, её состав   | 1 | Библиотека ЦОК<br><a href="https://m.edsoo.ru/f840dd78">https://m.edsoo.ru/f840dd78</a><br><a href="https://m.edsoo.ru/f840dbde">https://m.edsoo.ru/f840dbde</a> |
| 34 | Бактерии – мельчайшие одноклеточные живые существа   | 1 | Библиотека ЦОК<br><a href="https://m.edsoo.ru/f840f9fc">https://m.edsoo.ru/f840f9fc</a><br><a href="https://m.edsoo.ru/f840df26">https://m.edsoo.ru/f840df26</a> |
| 35 | Разнообразие грибов: узнавание, название, описание   | 1 | Библиотека ЦОК<br><a href="https://m.edsoo.ru/f840f240">https://m.edsoo.ru/f840f240</a>  |



|    |   |   |   |
|----|---|---|---|
|    |   |   | <a href="https://m.edsoo.ru/f840e0de">https://m.edsoo.ru/f840e0de</a>                   |
| 36 | Разнообразие растений: зависимость внешнего вида от условий и места обитания                              | 1 | Библиотека ЦОК<br><a href="https://m.edsoo.ru/f840e282">https://m.edsoo.ru/f840e282</a> |
| 37 | Растения родного края: названия и краткая характеристика (на основе наблюдения)                           | 1 | Библиотека ЦОК<br><a href="https://m.edsoo.ru/f840e41c">https://m.edsoo.ru/f840e41c</a> |
| 38 | Растения, используемые людьми в хозяйственной деятельности  | 1 | Библиотека ЦОК<br><a href="https://m.edsoo.ru/f840e6a6">https://m.edsoo.ru/f840e6a6</a> |
| 39 | Растение как живой организм   | 1 | Библиотека ЦОК<br><a href="https://m.edsoo.ru/f840fde4">https://m.edsoo.ru/f840fde4</a> |
| 40 | Как растения размножаются?  | 1 |   |
| 41 | Развитие растения от семени до семени (по результатам практических работ)                                 | 1 |   |
| 42 | Условия роста и развития растения (по результатам наблюдений)   | 1 | Библиотека ЦОК<br><a href="https://m.edsoo.ru/f8412a1c">https://m.edsoo.ru/f8412a1c</a> |
| 43 | Жизнь животных в разные времена года  | 1 | Библиотека ЦОК<br><a href="https://m.edsoo.ru/f840e85e">https://m.edsoo.ru/f840e85e</a> |
| 44 | Животные родного края: узнавание, название, краткая характеристика  | 1 | Библиотека ЦОК<br><a href="https://m.edsoo.ru/f840ea16">https://m.edsoo.ru/f840ea16</a> |
| 45 | Бережное отношение к животным – нравственная ценность людей. Охрана животного мира в России               | 1 | Библиотека ЦОК<br><a href="https://m.edsoo.ru/f840ebe2">https://m.edsoo.ru/f840ebe2</a> |
| 46 | Как животные питаются?  | 1 | Библиотека ЦОК<br><a href="https://m.edsoo.ru/f840ed90">https://m.edsoo.ru/f840ed90</a> |
| 47 | Особенности дыхания животных разных классов (звери –легкие; рыбы - жабры; насекомые – трахеи)             | 1 | Библиотека ЦОК<br><a href="https://m.edsoo.ru/f840ef2a">https://m.edsoo.ru/f840ef2a</a> |
| 48 | Размножение и развитие рыб, птиц, земноводных   | 1 | Библиотека ЦОК<br><a href="https://m.edsoo.ru/f840f0b0">https://m.edsoo.ru/f840f0b0</a> |
| 49 | Условия, необходимые для жизни животных: воздух, вода, тепло, пища (среда обитания) – обобщение на основе | 1 | Библиотека ЦОК<br><a href="https://m.edsoo.ru/f8412b98">https://m.edsoo.ru/f8412b98</a> |

|    |  |   |  |     |
|----|--|---|--|-----|
|    | результатов наблюдений и работы с информацией  |   |  |     |
| 50 | Естественные природные сообщества: лес, луг, водоем, степь   | 1 | Библиотека<br><a href="https://m.edsoo.ru/f841030c">https://m.edsoo.ru/f841030c</a><br><a href="https://m.edsoo.ru/f840ff74">https://m.edsoo.ru/f840ff74</a> | ЦОК |
| 51 | Искусственные природные сообщества, созданные человеком - пруд, поле, парк, огород                                   | 1 | Библиотека<br><a href="https://m.edsoo.ru/f8410122">https://m.edsoo.ru/f8410122</a>  | ЦОК |
| 52 | Природные сообщества родного края – два-три примера на основе наблюдения   | 1 | Библиотека<br><a href="https://m.edsoo.ru/f84104ba">https://m.edsoo.ru/f84104ba</a>  | ЦОК |
| 53 | Общее представление о строении организма человека. Температура тела, частота пульса как показатели здоровья человека | 1 | Библиотека<br><a href="https://m.edsoo.ru/f8410654">https://m.edsoo.ru/f8410654</a>  | ЦОК |
| 54 | Опорно-двигательная система и ее роль в жизни человека   | 1 | Библиотека<br><a href="https://m.edsoo.ru/f84116c6">https://m.edsoo.ru/f84116c6</a>  | ЦОК |
| 55 | Дыхательная система и ее роль в жизни человека   | 1 | Библиотека<br><a href="https://m.edsoo.ru/f8410aa0">https://m.edsoo.ru/f8410aa0</a>  | ЦОК |
| 56 | Пищеварительная система и ее роль в жизни человека   | 1 | Библиотека<br><a href="https://m.edsoo.ru/f8410dd4">https://m.edsoo.ru/f8410dd4</a>  | ЦОК |
| 57 | Кровеносная и нервная система и ее роль в жизни человека   | 1 | Библиотека<br><a href="https://m.edsoo.ru/f8411108">https://m.edsoo.ru/f8411108</a>  | ЦОК |
| 58 | Резервный урок. Органы чувств их роль в жизни человека   | 1 | Библиотека<br><a href="https://m.edsoo.ru/f841146e">https://m.edsoo.ru/f841146e</a><br><a href="https://m.edsoo.ru/f8410f78">https://m.edsoo.ru/f8410f78</a> | ЦОК |
| 59 | Резервный урок. Проверочная работа по теме "Многообразие растений и животных"  | 1 |  |     |
| 60 | Резервный урок. Проверочная работа по теме "Человек - часть природы. Строение тела человека "                        | 1 |  |     |
| 61 | Роль двигательной активности: утренней   | 1 | Библиотека   | ЦОК |

|    |   |    |   |
|----|---|----|---|
|    | гимнастики, динамических пауз   |    | <a href="https://m.edsoo.ru/f8410c3a">https://m.edsoo.ru/f8410c3a</a>                   |
| 62 | Профилактика заболеваний. Роль закаливания для здоровья растущего организма               | 1  | Библиотека ЦОК<br><a href="https://m.edsoo.ru/f84118a6">https://m.edsoo.ru/f84118a6</a> |
| 63 | Соблюдение правил перемещения внутри двора и пересечения дворовой проезжей части          | 1  | Библиотека ЦОК<br><a href="https://m.edsoo.ru/f8411a5e">https://m.edsoo.ru/f8411a5e</a> |
| 64 | Знаки безопасности во дворе жилого дома   | 1  | Библиотека ЦОК<br><a href="https://m.edsoo.ru/f8410910">https://m.edsoo.ru/f8410910</a> |
| 65 | Безопасное поведение пассажира железнодорожного транспорта. Знаки безопасности            | 1  | Библиотека ЦОК<br><a href="https://m.edsoo.ru/f8411c0c">https://m.edsoo.ru/f8411c0c</a> |
| 66 | Безопасное поведение пассажира авиа и водного транспорта. Безопасная информационная среда | 1  | Библиотека ЦОК<br><a href="https://m.edsoo.ru/f8411dd8">https://m.edsoo.ru/f8411dd8</a> |
|    | ОБЩЕЕ КОЛИЧЕСТВО ЧАСОВ ПО ПРОГРАММЕ   | 66 |   |

#### 4 КЛАСС

| № п/п | Тема урока  | Количество часов<br>Всего | Электронные цифровые<br>образовательные ресурсы  |
|-------|---|---------------------------|--|
| 1     | Государственное устройство РФ (общее представление). Конституция РФ. Президент РФ. Политико-административная карта России | 1                         | Библиотека ЦОК<br><a href="https://m.edsoo.ru/f841d8ea">https://m.edsoo.ru/f841d8ea</a><br><a href="https://m.edsoo.ru/f841d188">https://m.edsoo.ru/f841d188</a> |
| 2     | Права и обязанности гражданина Российской Федерации. Права ребенка  | 1                         | Библиотека ЦОК<br><a href="https://m.edsoo.ru/f841d336">https://m.edsoo.ru/f841d336</a>  |
| 3     | Малая Родина гражданина России. Достопримечательности родного края  | 1                         | Библиотека ЦОК<br><a href="https://m.edsoo.ru/f841dac0">https://m.edsoo.ru/f841dac0</a>  |
| 4     | Родной край. Знаменитые люди родного края   | 1                         |  |
| 5     | Наша малая Родина: главный город  | 1                         | Библиотека ЦОК<br><a href="https://m.edsoo.ru/f841e664">https://m.edsoo.ru/f841e664</a>  |
| 6     | Города России. Древние города России. Страницы истории  | 1                         | Библиотека ЦОК<br><a href="https://m.edsoo.ru/f841e4c0">https://m.edsoo.ru/f841e4c0</a>  |
| 7     | Города России. Города-герои. Страницы истории   | 1                         | Библиотека ЦОК<br><a href="https://m.edsoo.ru/f841e876">https://m.edsoo.ru/f841e876</a>  |
| 8     | Праздник в жизни общества и человека  | 1                         |  |
| 9     | Государственные праздники России  | 1                         | Библиотека ЦОК<br><a href="https://m.edsoo.ru/f841dc50">https://m.edsoo.ru/f841dc50</a>  |
| 10    | Праздники и памятные даты своего региона  | 1                         |  |
| 11    | Историческое время. Что такое «лента времени»?  | 1                         | Библиотека ЦОК<br><a href="https://m.edsoo.ru/f8418bb0">https://m.edsoo.ru/f8418bb0</a>  |
| 12    | Государство Русь. Страницы общественной и культурной жизни  | 1                         | Библиотека ЦОК<br><a href="https://m.edsoo.ru/f8418dc2">https://m.edsoo.ru/f8418dc2</a>  |
| 13    | Государство Русь. Человек - защитник своего Отечества   | 1                         | Библиотека ЦОК<br><a href="https://m.edsoo.ru/f841a082">https://m.edsoo.ru/f841a082</a><br><a href="https://m.edsoo.ru/f841a262">https://m.edsoo.ru/f841a262</a> |

|    |  |   |   |
|----|--|---|---|
|    |  |   | <a href="https://m.edsoo.ru/f8419894">https://m.edsoo.ru/f8419894</a>   |
| 14 | Московское государство. Страницы общественной и культурной жизни в Московском государстве  | 1 | Библиотека ЦОК<br><a href="https://m.edsoo.ru/f8419894">https://m.edsoo.ru/f8419894</a>   |
| 15 | Образование и культура в Московском государстве  | 1 | Библиотека ЦОК<br><a href="https://m.edsoo.ru/f8419c54">https://m.edsoo.ru/f8419c54</a>   |
| 16 | Страницы истории Российской империи. Пётр I  | 1 | Библиотека ЦОК<br><a href="https://m.edsoo.ru/f841b284">https://m.edsoo.ru/f841b284</a>   |
| 17 | Страницы Российской империи. Преобразования в культуре, науке, быту  | 1 | Библиотека ЦОК<br><a href="https://m.edsoo.ru/f8419e7a">https://m.edsoo.ru/f8419e7a</a>   |
| 18 | Образование в Российской империи   | 1 | Библиотека ЦОК<br><a href="https://m.edsoo.ru/f841b4aa">https://m.edsoo.ru/f841b4aa</a>   |
| 19 | Развитие культуры в Российской империи   |   |   |
| 20 | Российская империя: развитие культуры XVIII века (архитектура, живопись, театр) «Золотой век» русской культуры. Великие поэты и писатели, композиторы и художники XIX века | 1 | Библиотека ЦОК<br><a href="https://m.edsoo.ru/f841b694">https://m.edsoo.ru/f841b694</a>   |
| 21 | Первая Отечественная война: 1812 год. Защита Родины от французских завоевателей  | 1 | Библиотека ЦОК<br><a href="https://m.edsoo.ru/f841b89c">https://m.edsoo.ru/f841b89c</a>   |
| 22 | Страницы истории России XX века  | 1 | Библиотека ЦОК<br><a href="https://m.edsoo.ru/f841bf72">https://m.edsoo.ru/f841bf72</a><br><a href="https://m.edsoo.ru/f841c12a">https://m.edsoo.ru/f841c12a</a><br><a href="https://m.edsoo.ru/f841c56c">https://m.edsoo.ru/f841c56c</a> |
| 23 | Великая Отечественная война 1941-1945 гг: как все начиналось...  | 1 | Библиотека ЦОК<br><a href="https://m.edsoo.ru/f841c800">https://m.edsoo.ru/f841c800</a>   |
| 24 | Великая Отечественная война 1941-1945 гг: главные сражения   | 1 |   |
| 25 | Все для фронта – все для победы  | 1 | Библиотека ЦОК<br><a href="https://m.edsoo.ru/f841c9f4">https://m.edsoo.ru/f841c9f4</a>   |
| 26 | Взятие Берлина. Парад Победы   | 1 |   |

|    |  |   |   |     |
|----|--|---|---|-----|
| 27 | Мы живём в Российской Федерации  | 1 | Библиотека<br><a href="https://m.edsoo.ru/f841cd14">https://m.edsoo.ru/f841cd14</a> | ЦОК |
| 28 | Человек - творец культурных ценностей  | 1 | Библиотека<br><a href="https://m.edsoo.ru/f841cf94">https://m.edsoo.ru/f841cf94</a> | ЦОК |
| 29 | Труд и быт людей в разные исторические времена   | 1 | Библиотека<br><a href="https://m.edsoo.ru/f841ae1a">https://m.edsoo.ru/f841ae1a</a> | ЦОК |
| 30 | Всемирное культурное наследие России   | 1 | Библиотека<br><a href="https://m.edsoo.ru/f8415b9a">https://m.edsoo.ru/f8415b9a</a> | ЦОК |
| 31 | Всемирное культурное наследие  | 1 |   |     |
| 32 | Охрана историко-культурного наследия   | 1 |   |     |
| 33 | Взаимоотношения людей в обществе: доброта и гуманизм, справедливость и уважение  | 1 | Библиотека<br><a href="https://m.edsoo.ru/f841d516">https://m.edsoo.ru/f841d516</a> | ЦОК |
| 34 | Резервный урок. Летописи и летописцы. Роль монастырей в развитии образования народа  | 1 | Библиотека<br><a href="https://m.edsoo.ru/f841a62c">https://m.edsoo.ru/f841a62c</a> | ЦОК |
| 35 | Резервный урок. Культура Московского государства. Творчество скоморохов и гусликов, первые «потешные хоромы», первый театр | 1 | Библиотека<br><a href="https://m.edsoo.ru/f841a82a">https://m.edsoo.ru/f841a82a</a> | ЦОК |
| 36 | Резервный урок. Проверочная работа по теме "История Отечества"   | 1 |   |     |
| 37 | Как человек изучает окружающую природу?  | 1 | Библиотека<br><a href="https://m.edsoo.ru/f8414d1c">https://m.edsoo.ru/f8414d1c</a> | ЦОК |
| 38 | Солнце - звезда  | 1 |   |     |
| 39 | Планеты Солнечной системы Луна – спутник Земли   | 1 | Библиотека<br><a href="https://m.edsoo.ru/f8414eca">https://m.edsoo.ru/f8414eca</a> | ЦОК |
| 40 | Смена дня и ночи на Земле как результат вращения планеты вокруг своей оси (практические работы с моделями и схемами)       | 1 |   |     |
| 41 | Обращение Земли вокруг Солнца как  | 1 |   |     |

|    |   |   |  |
|----|---|---|--|
|    | причина смены сезонов (практические работы с моделями и схемами). Общая характеристика времен года              |   |  |
| 42 | Равнины России: Восточно-Европейская, Западно-Сибирская (название, общая характеристика, нахождение на карте)   | 1 | Библиотека ЦОК<br><a href="https://m.edsoo.ru/f841668a">https://m.edsoo.ru/f841668a</a>  |
| 43 | Горные системы России: Урал, Кавказ, Алтай (краткая характеристика, главные вершины, место нахождения на карте) | 1 | Библиотека ЦОК<br><a href="https://m.edsoo.ru/f841668a">https://m.edsoo.ru/f841668a</a>  |
| 44 | Формы земной поверхности (на примере родного края)  | 1 | Библиотека ЦОК<br><a href="https://m.edsoo.ru/f8416806">https://m.edsoo.ru/f8416806</a>  |
| 45 | Водоемы Земли, их разнообразие. Естественные водоемы: океан, море, озеро, болото. Примеры водоемов в России.    | 1 | Библиотека ЦОК<br><a href="https://m.edsoo.ru/f8416996">https://m.edsoo.ru/f8416996</a>  |
| 46 | Искусственные водоемы: водохранилища, пруды (общая характеристика)  | 1 | Библиотека ЦОК<br><a href="https://m.edsoo.ru/f8416b58">https://m.edsoo.ru/f8416b58</a>  |
| 47 | Река как водный поток   | 1 | Библиотека ЦОК<br><a href="https://m.edsoo.ru/f8416cfc">https://m.edsoo.ru/f8416cfc</a>  |
| 48 | Крупнейшие реки России: название, нахождение на карте   | 1 | Библиотека ЦОК<br><a href="https://m.edsoo.ru/f8416fae">https://m.edsoo.ru/f8416fae</a>  |
| 49 | Водоемы и реки родного края   | 1 | Библиотека ЦОК<br><a href="https://m.edsoo.ru/f8417382">https://m.edsoo.ru/f8417382</a>  |
| 50 | Использование рек и водоемов человеком (хозяйственная деятельность, отдых). Охрана рек и водоемов               | 1 | Библиотека ЦОК<br><a href="https://m.edsoo.ru/f8417526">https://m.edsoo.ru/f8417526</a>  |
| 51 | Характеристика природных зон России: арктическая пустыня. Связи в природной зоне                                | 1 | Библиотека ЦОК<br><a href="https://m.edsoo.ru/f8417918">https://m.edsoo.ru/f8417918</a><br><a href="https://m.edsoo.ru/f8417b34">https://m.edsoo.ru/f8417b34</a> |
| 52 | Характеристика природных зон России: тундра. Связи в природной зоне   | 1 | Библиотека ЦОК<br><a href="https://m.edsoo.ru/f8417d1e">https://m.edsoo.ru/f8417d1e</a>  |
| 53 | Характеристика природных зон России: тайга. Связи в природной зоне  | 1 | Библиотека ЦОК<br><a href="https://m.edsoo.ru/f8417f08">https://m.edsoo.ru/f8417f08</a>  |

|    |  |   |  |     |
|----|--|---|--|-----|
| 54 | Характеристика природных зон России: смешанный лес. Связи в природной зоне                     | 1 | Библиотека<br><a href="https://m.edsoo.ru/f84183b8">https://m.edsoo.ru/f84183b8</a><br><a href="https://m.edsoo.ru/f84181ce">https://m.edsoo.ru/f84181ce</a> | ЦОК |
| 55 | Характеристика природных зон России: степь и полупустыня. Связи в природной зоне               | 1 | Библиотека<br><a href="https://m.edsoo.ru/f8418778">https://m.edsoo.ru/f8418778</a><br><a href="https://m.edsoo.ru/f84185ac">https://m.edsoo.ru/f84185ac</a> | ЦОК |
| 56 | Природные и культурные объекты Всемирного наследия в России                                    | 1 | Библиотека<br><a href="https://m.edsoo.ru/f841546a">https://m.edsoo.ru/f841546a</a>  | ЦОК |
| 57 | Природные и культурные объекты Всемирного наследия за рубежом                                  | 1 | Библиотека<br><a href="https://m.edsoo.ru/f841580c">https://m.edsoo.ru/f841580c</a>  | ЦОК |
| 58 | Экологические проблемы взаимодействия человека и природы                                       | 1 | Библиотека<br><a href="https://m.edsoo.ru/f8415118">https://m.edsoo.ru/f8415118</a>  | ЦОК |
| 59 | Защита и охрана природных богатств (воздуха, воды, полезных ископаемых, флоры и фауны)         | 1 | Библиотека<br><a href="https://m.edsoo.ru/f84152c6">https://m.edsoo.ru/f84152c6</a>  | ЦОК |
| 60 | Знакомство с Международной Красной книгой  | 1 | Библиотека<br><a href="https://m.edsoo.ru/f8415636">https://m.edsoo.ru/f8415636</a>  | ЦОК |
| 61 | Резервный урок. Проверочная работа по теме "Формы земной поверхности и водоёмы"                | 1 |  |     |
| 62 | Резервный урок. Проверочная работа по теме "Природные зоны"                                    | 1 |  |     |
| 63 | О вредных для здоровья привычках   | 1 | Библиотека<br><a href="https://m.edsoo.ru/f8415da2">https://m.edsoo.ru/f8415da2</a>  | ЦОК |
| 64 | Планирование маршрутов с учетом транспортной инфраструктуры населенного пункта                 | 1 | Библиотека<br><a href="https://m.edsoo.ru/f8416306">https://m.edsoo.ru/f8416306</a>  | ЦОК |
| 65 | Правила поведения в общественных местах: зонах отдыха, учреждениях культуры и торговых центрах | 1 |  |     |
| 66 | Безопасное поведение при езде на велосипеде и самокате. Дорожные знаки.                        | 1 | Библиотека<br><a href="https://m.edsoo.ru/f8416180">https://m.edsoo.ru/f8416180</a>  | ЦОК |



Правила цифровой грамотности при  
использовании Интернет

ОБЩЕЕ КОЛИЧЕСТВО ЧАСОВ ПО ПРОГРАММЕ 66



## **УЧЕБНО-МЕТОДИЧЕСКОЕ ОБЕСПЕЧЕНИЕ ОБРАЗОВАТЕЛЬНОГО ПРОЦЕССА**

### **ОБЯЗАТЕЛЬНЫЕ УЧЕБНЫЕ МАТЕРИАЛЫ ДЛЯ УЧЕНИКА**

- Окружающий мир (в 2 частях), 1 класс/ Плешаков А.А., Акционерное общество «Издательство «Просвещение»
- Окружающий мир (в 2 частях), 2 класс/ Плешаков А.А., Акционерное общество «Издательство «Просвещение»

### **МЕТОДИЧЕСКИЕ МАТЕРИАЛЫ ДЛЯ УЧИТЕЛЯ**

Плешаков А. А. Окружающий мир. Рабочие программы. Предметная линия учебников системы

«Школа России». 1—4 классы: пособие для учителей общеобразоват. организаций / А. А. Плешаков.

— М.: Просвещение, 2022

### **ЦИФРОВЫЕ ОБРАЗОВАТЕЛЬНЫЕ РЕСУРСЫ И РЕСУРСЫ СЕТИ ИНТЕРНЕТ**

<https://yandex.ru/video/>

<https://uchi.ru/teachers/hometasks>

<https://resh.edu.ru/>


<https://infourok.ru/>

<https://uchitelya.com>

**МИНИСТЕРСТВО ПРОСВЕЩЕНИЯ РОССИЙСКОЙ ФЕДЕРАЦИИ**  
**МУНИЦИПАЛЬНОЕ БЮДЖЕТНОЕ ОБЩЕОБРАЗОВАТЕЛЬНОЕ**  
**УЧРЕЖДЕНИЕ ГИМНАЗИЯ №44 им. ДЕЕВА В.Н.**  
**МУНИЦИПАЛЬНОГО ОБРАЗОВАНИЯ**  
**ГОРОДА УЛЬЯНОВСКА**

РАССМОТРЕНО

на заседании кафедры  
учителей начальных классов

  
\_\_\_\_\_

Чернышева А.А.  
Протокол №1 от «30» 08. 2024 г.

СОГЛАСОВАНО

заместитель директора по  
УВР

  
\_\_\_\_\_

Ильина Е.В.  
Протокол №1 от «30» 08.2024 г.

УТВЕРЖДЕНО

директор МБОУ гимназии  
№44 им. Деева В.Н.

  
\_\_\_\_\_

Жуковская-Латышева Л.С.  
Приказ № 185 от «18 » июня  
2024 г.

**РАБОЧАЯ ПРОГРАММА**

(ID 56680)

**учебного предмета «Русский язык»**

для обучающихся 1-3 классов

Разработали:

Краснова И.Ю. учитель начальных классов высшей квалификационной категории;  
Чернышева А.А. учитель начальных классов высшей квалификационной категории;  
Детинкина Л.Е. учитель начальных классов высшей квалификационной категории;  
Гусарова Т.С. учитель начальных классов высшей квалификационной категории;  
Колунова И.Н. учитель начальных классов соответствие занимаемой должности;  
Некрасова Е.В. учитель начальных классов первой квалификационной категории;  
Тургульдинова Е.В. учитель начальных классов высшей квалификационной категории;  
Симакова Л.Р. учитель начальных классов высшей квалификационной категории;  
Никитина М.Н. учитель начальных классов высшей квалификационной категории;  
Нижутина Н.А. учитель начальных классов первой квалификационной категории;  
Щербакова И.Е. учитель начальных классов высшей квалификационной категории;  
Тагаева О.В. учитель начальных классов высшей квалификационной категории;

г. Ульяновск, 2024

## **ПОЯСНИТЕЛЬНАЯ ЗАПИСКА**

Рабочая программа учебного предмета «Русский язык» (предметная область «Русский язык и литературное чтение») на уровне начального общего образования составлена на основе Требований к результатам освоения программы начального общего образования Федерального государственного образовательного стандарта начального общего образования (далее – ФГОС НОО), Федеральной образовательной программы начального общего образования (далее – ФОП НОО), Федеральной рабочей программы по учебному предмету «Русский язык» (далее – ФРП «Русский язык»), а также ориентирована на целевые приоритеты, сформулированные в федеральной рабочей программе воспитания.

## **ОБЩАЯ ХАРАКТЕРИСТИКА УЧЕБНОГО ПРЕДМЕТА «РУССКИЙ ЯЗЫК»**

На уровне начального общего образования изучение русского языка имеет особое значение в развитии обучающегося. Приобретённые знания, опыт выполнения предметных и универсальных учебных действий на материале русского языка станут фундаментом обучения на уровне основного общего образования, а также будут востребованы в жизни.

Русский язык как средство познания действительности обеспечивает развитие интеллектуальных и творческих способностей обучающихся, формирует умения извлекать и анализировать информацию из различных текстов, навыки самостоятельной учебной деятельности. Изучение русского языка является основой всего процесса обучения на уровне начального общего образования, успехи в изучении этого предмета во многом определяют результаты обучающихся по другим учебным предметам.

Русский язык обладает значительным потенциалом в развитии функциональной грамотности обучающихся, особенно таких её компонентов, как языковая, коммуникативная, читательская, общекультурная и социальная грамотность.

Первичное знакомство с системой русского языка, богатством его выразительных возможностей, развитие умения правильно и эффективно использовать русский язык в различных сферах и ситуациях общения способствуют успешной социализации обучающегося. Русский язык, выполняя свои базовые функции общения и выражения мысли, обеспечивает межличностное и социальное взаимодействие, способствует формированию самосознания и мировоззрения личности, является важнейшим средством хранения и передачи информации, культурных традиций, истории русского народа и других народов России. Свободное владение языком, умение выбирать нужные языковые средства во многом определяют возможность адекватного самовыражения взглядов, мыслей, чувств, проявления себя в различных жизненно важных для человека областях. Изучение русского языка обладает огромным потенциалом присвоения традиционных социокультурных и духовно-нравственных ценностей, принятых в обществе правил и норм поведения, в том числе речевого, что способствует формированию внутренней позиции личности. Личностные достижения обучающегося непосредственно связаны с осознанием языка как явления национальной культуры, пониманием связи языка и мировоззрения народа. Значимыми личностными результатами являются развитие устойчивого познавательного интереса к изучению русского языка, формирование ответственности за сохранение чистоты русского языка.

## **ЦЕЛИ ИЗУЧЕНИЯ УЧЕБНОГО ПРЕДМЕТА «РУССКИЙ ЯЗЫК»**

Изучение русского языка направлено на достижение следующих целей:

1) приобретение обучающимися первоначальных представлений о многообразии языков и культур на территории Российской Федерации, о языке как одной из главных

духовно-нравственных ценностей народа; понимание роли языка как основного средства общения; осознание значения русского языка как государственного языка Российской Федерации; понимание роли русского языка как языка межнационального общения; осознание правильной устной и письменной речи как показателя общей культуры человека;

2) овладение основными видами речевой деятельности на основе первоначальных представлений о нормах современного русского литературного языка: аудирование, говорение, чтение, письмо;

3) овладение первоначальными научными представлениями о системе русского языка: фонетика, графика, лексика, морфемика, морфология и синтаксис; об основных единицах языка, их признаках и особенностях употребления в речи; использование в речевой деятельности норм современного русского литературного языка (орфоэпических, лексических, грамматических, орфографических, пунктуационных) и речевого этикета;

4) использование в речевой деятельности норм современного русского литературного языка (орфоэпических, лексических, грамматических, орфографических, пунктуационных) и речевого этикета;

5) развитие функциональной грамотности, готовности к успешному взаимодействию с изменяющимся миром и дальнейшему успешному образованию.

Центральной идеей конструирования содержания и планируемых результатов обучения русскому языку является признание равной значимости работы по изучению системы языка и работы по совершенствованию речи обучающихся. Языковой материал призван сформировать первоначальные представления о структуре русского языка, способствовать усвоению норм русского литературного языка, орфографических и пунктуационных правил.

Развитие устной и письменной речи обучающихся направлено на решение практической задачи развития всех видов речевой деятельности, отработку навыков использования усвоенных норм русского литературного языка, речевых норм и правил речевого этикета в процессе устного и письменного общения.

Ряд задач по совершенствованию речевой деятельности решаются совместно с учебным предметом «Литературное чтение».

## **МЕСТО УЧЕБНОГО ПРЕДМЕТА «РУССКИЙ ЯЗЫК» В УЧЕБНОМ ПЛАНЕ**

Общее число часов, отведённых на изучение «Русского языка», – 660 (5 часов в неделю в каждом классе): в 1 -4 классы– 165 ч

## **ПЛАНИРУЕМЫЕ ОБРАЗОВАТЕЛЬНЫЕ РЕЗУЛЬТАТЫ**

Изучение русского языка на уровне начального общего образования направлено на достижение обучающимися личностных, метапредметных и предметных результатов освоения учебного предмета.

### **ЛИЧНОСТНЫЕ РЕЗУЛЬТАТЫ**

В результате изучения предмета «Русский язык» в начальной школе у обучающегося будут сформированы следующие личностные результаты:

#### **гражданско-патриотического воспитания:**

- становление ценностного отношения к своей Родине, в том числе через изучение русского языка, отражающего историю и культуру страны;
- осознание своей этнокультурной и российской гражданской идентичности, понимание роли русского языка как государственного языка Российской Федерации и языка межнационального общения народов России;
- осознание своей сопричастности к прошлому, настоящему и будущему своей страны и родного края, в том числе через обсуждение ситуаций при работе с текстами на уроках русского языка;
- проявление уважения к своему и другим народам, формируемое в том числе на основе примеров из текстов, с которыми идёт работа на уроках русского языка;
- первоначальные представления о человеке как члене общества, о правах и ответственности, уважении и достоинстве человека, о нравственно-этических нормах поведения и правилах межличностных отношений, в том числе отражённых в текстах, с которыми идёт работа на уроках русского языка;

#### **духовно-нравственного воспитания:**

- осознание языка как одной из главных духовно-нравственных ценностей народа;
- признание индивидуальности каждого человека с опорой на собственный жизненный и читательский опыт;
- проявление сопереживания, уважения и доброжелательности, в том числе с использованием адекватных языковых средств для выражения своего состояния и чувств;
- неприятие любых форм поведения, направленных на причинение физического и морального вреда другим людям (в том числе связанного с использованием недопустимых средств языка);

#### **эстетического воспитания:**

- уважительное отношение и интерес к художественной культуре, восприимчивость к разным видам искусства, традициям и творчеству своего и других народов;
- стремление к самовыражению в искусстве слова; осознание важности русского языка как средства общения и самовыражения;

#### **физического воспитания, формирования культуры здоровья и эмоционального благополучия:**

- соблюдение правил безопасного поиска в информационной среде дополнительной информации в процессе языкового образования;
- бережное отношение к физическому и психическому здоровью, проявляющееся в выборе приемлемых способов речевого самовыражения и соблюдении норм речевого этикета и правил общения;

#### **трудового воспитания:**

- осознание ценности труда в жизни человека и общества (в том числе благодаря примерам из текстов, с которыми идёт работа на уроках русского языка), интерес к различным профессиям, возникающий при обсуждении примеров из текстов, с которыми идёт работа на уроках русского языка;

**экологического воспитания:**

- бережное отношение к природе, формируемое в процессе работы с текстами;
- неприятие действий, приносящих вред природе;

**ценности научного познания:**

- первоначальные представления о научной картине мира, в том числе первоначальные представления о системе языка как одной из составляющих целостной научной картины мира;
- познавательные интересы, активность, инициативность, любознательность и самостоятельность в познании, в том числе познавательный интерес к изучению русского языка, активность и самостоятельность в его познании.

## **МЕТАПРЕДМЕТНЫЕ РЕЗУЛЬТАТЫ**

В результате изучения русского языка на уровне начального общего образования у обучающегося будут сформированы познавательные универсальные учебные действия, коммуникативные универсальные учебные действия, регулятивные универсальные учебные действия, совместная деятельность.

У обучающегося будут сформированы следующие **базовые логические действия как часть познавательных универсальных учебных действий:**

- сравнивать различные языковые единицы (звуки, слова, предложения, тексты), устанавливать основания для сравнения языковых единиц (частеречная принадлежность, грамматический признак, лексическое значение и другое); устанавливать аналогии языковых единиц;
- объединять объекты (языковые единицы) по определённому признаку;
- определять существенный признак для классификации языковых единиц (звуков, частей речи, предложений, текстов); классифицировать языковые единицы;
- находить в языковом материале закономерности и противоречия на основе предложенного учителем алгоритма наблюдения; анализировать алгоритм действий при работе с языковыми единицами, самостоятельно выделять учебные операции при анализе языковых единиц;
- выявлять недостаток информации для решения учебной и практической задачи на основе предложенного алгоритма, формулировать запрос на дополнительную информацию;
- устанавливать причинно-следственные связи в ситуациях наблюдения за языковым материалом, делать выводы.

У обучающегося будут сформированы следующие **базовые исследовательские действия как часть познавательных универсальных учебных действий:**

- с помощью учителя формулировать цель, планировать изменения языкового объекта, речевой ситуации;
- сравнивать несколько вариантов выполнения задания, выбирать наиболее целесообразный (на основе предложенных критериев);
- проводить по предложенному плану несложное лингвистическое мини-исследование, выполнять по предложенному плану проектное задание;
- формулировать выводы и подкреплять их доказательствами на основе результатов проведённого наблюдения за языковым материалом



(классификации, сравнения, исследования); формулировать с помощью учителя вопросы в процессе анализа предложенного языкового материала;

- прогнозировать возможное развитие процессов, событий и их последствия в аналогичных или сходных ситуациях.

У обучающегося будут сформированы следующие умения **работать с информацией как часть познавательных универсальных учебных действий**:

- выбирать источник получения информации: нужный словарь для получения запрашиваемой информации, для уточнения;
- согласно заданному алгоритму находить представленную в явном виде информацию в предложенном источнике: в словарях, справочниках;
- распознавать достоверную и недостоверную информацию самостоятельно или на основании предложенного учителем способа её проверки (обращаясь к словарям, справочникам, учебнику);
- соблюдать с помощью взрослых (педагогических работников, родителей, законных представителей) правила информационной безопасности при поиске информации в информационно-телекоммуникационной сети «Интернет» (информации о написании и произношении слова, о значении слова, о происхождении слова, о синонимах слова);
- анализировать и создавать текстовую, видео-, графическую, звуковую информацию в соответствии с учебной задачей;
- понимать лингвистическую информацию, зафиксированную в виде таблиц, схем; самостоятельно создавать схемы, таблицы для представления лингвистической информации.

У обучающегося будут сформированы следующие умения **общения как часть коммуникативных универсальных учебных действий**:

- воспринимать и формулировать суждения, выражать эмоции в соответствии с целями и условиями общения в знакомой среде;
- проявлять уважительное отношение к собеседнику, соблюдать правила ведения диалоги и дискуссии;
- признавать возможность существования разных точек зрения;
- корректно и аргументированно высказывать своё мнение;
- строить речевое высказывание в соответствии с поставленной задачей;
- создавать устные и письменные тексты (описание, рассуждение, повествование) в соответствии с речевой ситуацией;
- готовить небольшие публичные выступления о результатах парной и групповой работы, о результатах наблюдения, выполненного мини-исследования, проектного задания;
- подбирать иллюстративный материал (рисунки, фото, плакаты) к тексту выступления.

У обучающегося будут сформированы следующие умения **самоорганизации как части регулятивных универсальных учебных действий**:

- планировать действия по решению учебной задачи для получения результата;
- выстраивать последовательность выбранных действий.

У обучающегося будут сформированы следующие умения **самоконтроля как части регулятивных универсальных учебных действий**:

- устанавливать причины успеха (неудач) учебной деятельности;
- корректировать свои учебные действия для преодоления речевых и орфографических ошибок;

- соотносить результат деятельности с поставленной учебной задачей по выделению, характеристике, использованию языковых единиц;
- находить ошибку, допущенную при работе с языковым материалом, находить орфографическую и пунктуационную ошибку;
- сравнивать результаты своей деятельности и деятельности одноклассников, объективно оценивать их по предложенным критериям.

У обучающегося будут сформированы следующие умения **совместной деятельности**:

- формулировать краткосрочные и долгосрочные цели (индивидуальные с учётом участия в коллективных задачах) в стандартной (типовой) ситуации на основе предложенного учителем формата планирования, распределения промежуточных шагов и сроков;
- принимать цель совместной деятельности, коллективно строить действия по её достижению: распределять роли, договариваться, обсуждать процесс и результат совместной работы;
- проявлять готовность руководить, выполнять поручения, подчиняться, самостоятельно разрешать конфликты;
- ответственно выполнять свою часть работы;
- оценивать свой вклад в общий результат;
- выполнять совместные проектные задания с опорой на предложенные образцы.

## **ПРЕДМЕТНЫЕ РЕЗУЛЬТАТЫ**

### **1 КЛАСС**

К концу обучения в первом классе обучающийся научится:

- различать слово и предложение; вычленять слова из предложений;
- вычленять звуки из слова;
- различать гласные и согласные звуки (в том числе различать в словах согласный звук [й'] и гласный звук [и]);
- различать ударные и безударные гласные звуки;
- различать согласные звуки: мягкие и твёрдые, звонкие и глухие (вне слова и в слове);
- различать понятия «звук» и «буква»;
- определять количество слогов в слове; делить слова на слоги (простые случаи: слова без стечения согласных); определять в слове ударный слог;
- обозначать на письме мягкость согласных звуков буквами е, ё, ю, я и буквой ь в конце слова;
- правильно называть буквы русского алфавита; использовать знание последовательности букв русского алфавита для упорядочения небольшого списка слов;
- писать аккуратным разборчивым почерком без искажений прописные и строчные буквы, соединения букв, слова;
- применять изученные правила правописания: отдельное написание слов в предложении; знаки препинания в конце предложения: точка, вопросительный и восклицательный знаки; прописная буква в начале предложения и в именах собственных (имена и фамилии людей, клички животных); перенос слов по слогам (простые случаи: слова из слогов типа «согласный + гласный»); гласные после шипящих в сочетаниях жи, ши (в положении под ударением), ча, ща, чу, щу; непроверяемые гласные и согласные (перечень слов в орфографическом словаре учебника);

- правильно списывать (без пропусков и искажений букв) слова и предложения, тексты объёмом не более 25 слов;
- писать под диктовку (без пропусков и искажений букв) слова, предложения из 3-5 слов, тексты объёмом не более 20 слов, правописание которых не расходится с произношением;
- находить и исправлять ошибки на изученные правила, описки;
- понимать прослушанный текст;
- читать вслух и про себя (с пониманием) короткие тексты с соблюдением интонации и пауз в соответствии со знаками препинания в конце предложения;
- находить в тексте слова, значение которых требует уточнения;
- составлять предложение из набора форм слов;
- устно составлять текст из 3-5 предложений по сюжетным картинкам и на основе наблюдений;
- использовать изученные понятия в процессе решения учебных задач.

## 2 КЛАСС

К концу обучения во **втором классе** обучающийся научится:

- осознавать язык как основное средство общения;
- характеризовать согласные звуки вне слова и в слове по заданным параметрам: согласный парный (непарный) по твёрдости (мягкости); согласный парный (непарный) по звонкости (глухости);
- определять количество слогов в слове; делить слово на слоги (в том числе слова со стечением согласных);
- устанавливать соотношение звукового и буквенного состава слова, в том числе с учётом функций букв е, ё, ю, я;
- обозначать на письме мягкость согласных звуков буквой мягкий знак в середине слова;
- находить однокоренные слова;
- выделять в слове корень (простые случаи);
- выделять в слове окончание;
- выявлять в тексте случаи употребления многозначных слов, понимать их значения и уточнять значение по учебным словарям; выявлять случаи употребления синонимов и антонимов (без называния терминов);
- распознавать слова, отвечающие на вопросы «кто?», «что?»;
- распознавать слова, отвечающие на вопросы «что делать?», «что сделать?» и другие;
- распознавать слова, отвечающие на вопросы «какой?», «какая?», «какое?», «какие?»;
- определять вид предложения по цели высказывания и по эмоциональной окраске;
- находить место орфограммы в слове и между словами на изученные правила;
- применять изученные правила правописания, в том числе: сочетания чк, чн, чт; щн, нч; проверяемые безударные гласные в корне слова; парные звонкие и глухие согласные в корне слова; непроверяемые гласные и согласные (перечень слов в орфографическом словаре учебника); прописная буква в именах, отчествах, фамилиях людей, кличках животных, географических названиях; раздельное написание предлогов с именами существительными, разделительный мягкий знак;

- правильно списывать (без пропусков и искажений букв) слова и предложения, тексты объёмом не более 50 слов;
- писать под диктовку (без пропусков и искажений букв) слова, предложения, тексты объёмом не более 45 слов с учётом изученных правил правописания;
- находить и исправлять ошибки на изученные правила, опiski;
- пользоваться толковым, орфографическим, орфоэпическим словарями учебника;
- строить устное диалогическое и монологическое высказывание (2-4 предложения на определённую тему, по наблюдениям) с соблюдением орфоэпических норм, правильной интонации;
- формулировать простые выводы на основе прочитанного (услышанного) устно и письменно (1-2 предложения);
- составлять предложения из слов, устанавливая между ними смысловую связь по вопросам;
- определять тему текста и озаглавливать текст, отражая его тему;
- составлять текст из разрозненных предложений, частей текста;
- писать подробное изложение повествовательного текста объёмом 30-45 слов с опорой на вопросы;
- объяснять своими словами значение изученных понятий; использовать изученные понятия в процессе решения учебных задач.

### 3 КЛАСС

К концу обучения в **третьем классе** обучающийся научится:

- объяснять значение русского языка как государственного языка Российской Федерации;
- характеризовать, сравнивать, классифицировать звуки вне слова и в слове по заданным параметрам;
- производить звуко-буквенный анализ слова (в словах с орфограммами; без транскрибирования);
- определять функцию разделительных мягкого и твёрдого знаков в словах; устанавливать соотношение звукового и буквенного состава, в том числе с учётом функций букв е, ё, ю, я, в словах с разделительными ь, ъ, в словах с непроизносимыми согласными;
- различать однокоренные слова и формы одного и того же слова; различать однокоренные слова и слова с омонимичными корнями (без называния термина); различать однокоренные слова и синонимы;
- находить в словах с однозначно выделяемыми морфемами окончание, корень, приставку, суффикс;
- выявлять случаи употребления синонимов и антонимов; подбирать синонимы и антонимы к словам разных частей речи;
- распознавать слова, употреблённые в прямом и переносном значении (простые случаи);
- определять значение слова в тексте;
- распознавать имена существительные; определять грамматические признаки имён существительных: род, число, падеж; склонять в единственном числе имена существительные с ударными окончаниями;
- распознавать имена прилагательные; определять грамматические признаки имён прилагательных: род, число, падеж;
- изменять имена прилагательные по падежам, числам, родам (в единственном числе) в соответствии с падежом, числом и родом имён существительных;

- распознавать глаголы; различать глаголы, отвечающие на вопросы «что делать?» и «что сделать?»; определять грамматические признаки глаголов: форму времени, число, род (в прошедшем времени); изменять глагол по временам (простые случаи), в прошедшем времени - по родам;
- распознавать личные местоимения (в начальной форме);
- использовать личные местоимения для устранения неоправданных повторов в тексте;
- различать предлоги и приставки;
- определять вид предложения по цели высказывания и по эмоциональной окраске;
- находить главные и второстепенные (без деления на виды) члены предложения;
- распознавать распространённые и нераспространённые предложения;
- находить место орфограммы в слове и между словами на изученные правила; применять изученные правила правописания, в том числе непроверяемые гласные и согласные (перечень слов в орфографическом словаре учебника); непроизносимые согласные в корне слова; разделительный твёрдый знак; мягкий знак после шипящих на конце имён существительных; не с глаголами; раздельное написание предлогов со словами;
- правильно списывать слова, предложения, тексты объёмом не более 70 слов;
- писать под диктовку тексты объёмом не более 65 слов с учётом изученных правил правописания;
- находить и исправлять ошибки на изученные правила, описки;
- понимать тексты разных типов, находить в тексте заданную информацию;
- формулировать устно и письменно на основе прочитанной (услышанной) информации простые выводы (1-2 предложения);
- строить устное диалогическое и монологическое высказывание (3-5 предложений на определённую тему, по результатам наблюдений) с соблюдением орфоэпических норм, правильной интонации; создавать небольшие устные и письменные тексты (2-4 предложения), содержащие приглашение, просьбу, извинение, благодарность, отказ, с использованием норм речевого этикета;
- определять связь предложений в тексте (с помощью личных местоимений, синонимов, союзов и, а, но);
- определять ключевые слова в тексте;
- определять тему текста и основную мысль текста;
- выявлять части текста (абзацы) и отражать с помощью ключевых слов или предложений их смысловое содержание;
- составлять план текста, создавать по нему текст и корректировать текст;
- писать подробное изложение по заданному, коллективно или самостоятельно составленному плану;
- объяснять своими словами значение изученных понятий, использовать изученные понятия в процессе решения учебных задач;
- уточнять значение слова с помощью толкового словаря.

#### **4 КЛАСС**

К концу обучения в **четвёртом классе** обучающийся научится:

- осознавать многообразие языков и культур на территории Российской Федерации, осознавать язык как одну из главных духовно-нравственных ценностей народа;
- объяснять роль языка как основного средства общения;
- объяснять роль русского языка как государственного языка Российской Федерации и языка межнационального общения;
- осознавать правильную устную и письменную речь как показатель общей культуры человека;
- проводить звуко-буквенный разбор слов (в соответствии с предложенным в учебнике алгоритмом);
- подбирать к предложенным словам синонимы; подбирать к предложенным словам антонимы;
- выявлять в речи слова, значение которых требует уточнения, определять значение слова по контексту;
- проводить разбор по составу слов с однозначно выделяемыми морфемами; составлять схему состава слова; соотносить состав слова с представленной схемой;
- устанавливать принадлежность слова к определённой части речи (в объёме изученного) по комплексу освоенных грамматических признаков;
- определять грамматические признаки имён существительных: склонение, род, число, падеж; проводить разбор имени существительного как части речи;
- определять грамматические признаки имён прилагательных: род (в единственном числе), число, падеж; проводить разбор имени прилагательного как части речи;
- устанавливать (находить) неопределённую форму глагола; определять грамматические признаки глаголов: спряжение, время, лицо (в настоящем и будущем времени), число, род (в прошедшем времени в единственном числе); изменять глаголы в настоящем и будущем времени по лицам и числам (спрягать); проводить разбор глагола как части речи;
- определять грамматические признаки личного местоимения в начальной форме: лицо, число, род (у местоимений 3-го лица в единственном числе); использовать личные местоимения для устранения неоправданных повторов в тексте;
- различать предложение, словосочетание и слово;
- классифицировать предложения по цели высказывания и по эмоциональной окраске;
- различать распространённые и нераспространённые предложения;
- распознавать предложения с однородными членами; составлять предложения с однородными членами; использовать предложения с однородными членами в речи;
- разграничивать простые распространённые и сложные предложения, состоящие из двух простых (сложносочинённые с союзами и, а, но и бессоюзные сложные предложения без называния терминов); составлять простые распространённые и сложные предложения, состоящие из двух простых (сложносочинённые с союзами и, а, но и бессоюзные сложные предложения без называния терминов);
- производить синтаксический разбор простого предложения;
- находить место орфограммы в слове и между словами на изученные правила;
- применять изученные правила правописания, в том числе: непроверяемые гласные и согласные (перечень слов в орфографическом словаре учебника); безударные падежные окончания имён существительных (кроме

существительных на -мя, -ий, -ие, -ия, на -ья типа гостя, на -ье типа ожерелье во множественном числе, а также кроме собственных имён существительных на -ов, -ин, -ий); безударные падежные окончания имён прилагательных; мягкий знак после шипящих на конце глаголов в форме 2-го лица единственного числа; наличие или отсутствие мягкого знака в глаголах на -ться и -тся; безударные личные окончания глаголов; знаки препинания в предложениях с однородными членами, соединёнными союзами и, а, но и без союзов;

- правильно списывать тексты объёмом не более 85 слов;
- писать под диктовку тексты объёмом не более 80 слов с учётом изученных правил правописания;
- находить и исправлять орфографические и пунктуационные ошибки на изученные правила, описки;
- осознавать ситуацию общения (с какой целью, с кем, где происходит общение); выбирать адекватные языковые средства в ситуации общения;
- строить устное диалогическое и монологическое высказывание (4-6 предложений), соблюдая орфоэпические нормы, правильную интонацию, нормы речевого взаимодействия;
- создавать небольшие устные и письменные тексты (3-5 предложений) для конкретной ситуации письменного общения (письма, поздравительные открытки, объявления и другие);
- определять тему и основную мысль текста; самостоятельно озаглавливать текст с опорой на тему или основную мысль;
- корректировать порядок предложений и частей текста;
- составлять план к заданным текстам;
- осуществлять подробный пересказ текста (устно и письменно);
- осуществлять выборочный пересказ текста (устно);
- писать (после предварительной подготовки) сочинения по заданным темам;
- осуществлять в процессе изучающего чтения поиск информации; формулировать устно и письменно простые выводы на основе прочитанной (услышанной) информации; интерпретировать и обобщать содержащуюся в тексте информацию; осуществлять ознакомительное чтение в соответствии с поставленной задачей;
- объяснять своими словами значение изученных понятий; использовать изученные понятия;
- уточнять значение слова с помощью справочных изданий, в том числе из числа верифицированных электронных ресурсов, включённых в федеральный перечень.

## СОДЕРЖАНИЕ УЧЕБНОГО ПРЕДМЕТА

### 1 КЛАСС

#### **Обучение грамоте**[\[1\]](#)

##### **Развитие речи**

Составление небольших рассказов на основе собственных игр, занятий.

##### **Слово и предложение**

Различение слова и предложения. Работа с предложением: выделение слов, изменение их порядка.

Восприятие слова как объекта изучения, материала для анализа. Наблюдение над значением слова. Выявление слов, значение которых требует уточнения.

##### **Фонетика**

Звуки речи. Единство звукового состава слова и его значения. Звуковой анализ слова, работа со звуковыми моделями: построение модели звукового состава слова, подбор слов, соответствующих заданной модели. Различение гласных и согласных звуков, гласных ударных и безударных, согласных твёрдых и мягких, звонких и глухих. Определение места ударения. Слог как минимальная произносительная единица. Количество слогов в слове. Ударный слог.

##### **Графика**[\[2\]](#)

Различение звука и буквы: буква как знак звука. Слоговой принцип русской графики.

Буквы гласных как показатель твёрдости — мягкости согласных звуков. Функции букв е, ё, ю, я. Мягкий знак как показатель мягкости предшествующего согласного звука в конце слова. Последовательность букв в русском алфавите.

##### **Письмо**

Ориентация на пространстве листа в тетради и на пространстве классной доски.

Гигиенические требования, которые необходимо соблюдать во время письма.

Начертание письменных прописных и строчных букв. Письмо разборчивым, аккуратным почерком. Понимание функции небуквенных графических средств: пробела между словами, знака переноса. Письмо под диктовку слов и предложений, написание которых не расходится с их произношением. Приёмы и последовательность правильного списывания текста.

##### **Орфография и пунктуация**[\[3\]](#)

Правила правописания и их применение: раздельное написание слов; обозначение гласных после шипящих в сочетаниях жи, ши (в положении под ударением), ча, ща, чу, щу; прописная буква в начале предложения, в именах собственных (имена людей, клички животных); перенос по слогам слов без стечения согласных; знаки препинания в конце предложения.

## СИСТЕМАТИЧЕСКИЙ КУРС

#### **Общие сведения о языке**

Язык как основное средство человеческого общения. Цели и ситуации общения.

##### **Фонетика**

Звуки речи. Гласные и согласные звуки, их различение. Ударение в слове. Гласные ударные и безударные. Твёрдые и мягкие согласные звуки, их различение. Звонкие и глухие согласные звуки, их различение. Согласный звук [й'] и гласный звук [и]. Шипящие [ж], [ш], [ч'], [щ'].

Слог. Количество слогов в слове. Ударный слог. Деление слов на слоги (простые случаи, без стечения согласных).

##### **Графика**



Звук и буква. Различение звуков и букв. Обозначение на письме твёрдости согласных звуков буквами а, о, у, ы, э; слова с буквой э. Обозначение на письме мягкости согласных звуков буквами е, ё, ю, я, и. Функции букв е, ё, ю, я. Мягкий знак как показатель мягкости предшествующего согласного звука в конце слова.

Установление соотношения звукового и буквенного состава слова в словах типа стол, конь.

Небуквенные графические средства: пробел между словами, знак переноса.

Русский алфавит: правильное название букв, их последовательность. Использование алфавита для упорядочения списка слов.

### **Орфоэпия**<sup>[4]</sup>

Произношение звуков и сочетаний звуков, ударение в словах в соответствии с нормами современного русского литературного языка (на ограниченном перечне слов, отрабатываемом в учебнике).

### **Лексика**

Слово как единица языка (ознакомление).

Слово как название предмета, признака предмета, действия предмета (ознакомление).

Выявление слов, значение которых требует уточнения.

### **Синтаксис**

Предложение как единица языка (ознакомление).

Слово, предложение (наблюдение над сходством и различием). Установление связи слов в предложении при помощи смысловых вопросов.

Восстановление деформированных предложений. Составление предложений из набора форм слов.

### **Орфография и пунктуация**

Правила правописания и их применение:

раздельное написание слов в предложении;

прописная буква в начале предложения и в именах собственных: в именах и фамилиях людей, кличках животных;

перенос слов (без учёта морфемного членения слова);

гласные после шипящих в сочетаниях жи, ши (в положении под ударением), ча, ща, чу, щу;

сочетания чк, чн;

слова с непроверяемыми гласными и согласными (перечень слов в орфографическом словаре учебника);

знаки препинания в конце предложения: точка, вопросительный и восклицательный знаки.

Алгоритм списывания текста.

### **Развитие речи**

Речь как основная форма общения между людьми. Текст как единица речи (ознакомление).

Ситуация общения: цель общения, с кем и где происходит общение. Ситуации устного общения (чтение диалогов по ролям, просмотр видеоматериалов, прослушивание аудиозаписи).

Нормы речевого этикета в ситуациях учебного и бытового общения (приветствие, прощание, извинение, благодарность, обращение с просьбой).

Составление небольших рассказов на основе наблюдений.

## **2 КЛАСС**

### **Общие сведения о языке**

Язык как основное средство человеческого общения и явление национальной культуры. Первоначальные представления о многообразии языкового пространства России и мира. Методы познания языка: наблюдение, анализ.

### **Фонетика и графика**

Смыслоразличительная функция звуков; различение звуков и букв; различение ударных и безударных гласных звуков, согласного звука [й'] и гласного звука [и], твёрдых и мягких согласных звуков, звонких и глухих согласных звуков; шипящие согласные звуки [ж], [ш], [ч'], [щ']; обозначение на письме твёрдости и мягкости согласных звуков, функции букв е, ё, ю, я (повторение изученного в 1 классе).

Парные и непарные по твёрдости - мягкости согласные звуки.

Парные и непарные по звонкости - глухости согласные звуки.

Качественная характеристика звука: гласный - согласный; гласный ударный - безударный; согласный твёрдый - мягкий, парный - непарный; согласный звонкий - глухой, парный - непарный.

Функции ь: показатель мягкости предшествующего согласного в конце и в середине слова; разделительный. Использование на письме разделительных ь и ь.

Соотношение звукового и буквенного состава в словах с буквами е, ё, ю, я (в начале слова и после гласных).

Деление слов на слоги (в том числе при стечении согласных).

Использование знания алфавита при работе со словарями.

Небуквенные графические средства: пробел между словами, знак переноса, абзац (красная строка), пунктуационные знаки (в пределах изученного).

### **Орфоэпия<sup>[4]</sup>**

Произношение звуков и сочетаний звуков, ударение в словах в соответствии с нормами современного русского литературного языка (на ограниченном перечне слов, отрабатываемом в учебнике). Использование отработанного перечня слов (орфоэпического словаря учебника) для решения практических задач.

### **Лексика**

Слово как единство звучания и значения. Лексическое значение слова (общее представление). Выявление слов, значение которых требует уточнения. Определение значения слова по тексту или уточнение значения с помощью толкового словаря.

Однозначные и многозначные слова (простые случаи, наблюдение).

Наблюдение за использованием в речи синонимов, антонимов.

### **Состав слова (морфемика)**

Корень как обязательная часть слова. Однокоренные (родственные) слова. Признаки однокоренных (родственных) слов. Различение однокоренных слов и синонимов, однокоренных слов и слов с омонимичными корнями. Выделение в словах корня (простые случаи).

Окончание как изменяемая часть слова. Изменение формы слова с помощью окончания.

Различение изменяемых и неизменяемых слов.

Суффикс как часть слова (наблюдение). Приставка как часть слова (наблюдение).

### **Морфология**

Имя существительное (ознакомление): общее значение, вопросы («кто?», «что?»), употребление в речи.

Глагол (ознакомление): общее значение, вопросы («что делать?», «что сделать?») и другие), употребление в речи.

Имя прилагательное (ознакомление): общее значение, вопросы («какой?», «какая?», «какое?», «какие?»), употребление в речи.

Предлог. Отличие предлогов от приставок. Наиболее распространённые предлоги: в, на, из, без, над, до, у, о, об и другое.

## **Синтаксис**

Порядок слов в предложении; связь слов в предложении (повторение).

Предложение как единица языка. Предложение и слово. Отличие предложения от слова.

Наблюдение за выделением в устной речи одного из слов предложения (логическое ударение).

Виды предложений по цели высказывания: повествовательные, вопросительные, побудительные предложения.

Виды предложений по эмоциональной окраске (по интонации): восклицательные и невосклицательные предложения.

## **Орфография и пунктуация**

Прописная буква в начале предложения и в именах собственных (имена и фамилии людей, клички животных); знаки препинания в конце предложения; перенос слов со строки на строку (без учёта морфемного членения слова); гласные после шипящих в сочетаниях жи, ши (в положении под ударением), ча, ща, чу, щу; сочетания чк, чн (повторение правил правописания, изученных в 1 классе).

Орфографическая зоркость как осознание места возможного возникновения орфографической ошибки. Понятие орфограммы. Различные способы решения орфографической задачи в зависимости от места орфограммы в слове. Использование орфографического словаря учебника для определения (уточнения) написания слова.

Контроль и самоконтроль при проверке собственных и предложенных текстов.

Правила правописания и их применение:

разделительный мягкий знак;

сочетания чт, щн, нч;

проверяемые безударные гласные в корне слова;

парные звонкие и глухие согласные в корне слова;

непроверяемые гласные и согласные (перечень слов в орфографическом словаре учебника);

прописная буква в именах собственных: имена, фамилии, отчества людей, клички животных, географические названия;

раздельное написание предлогов с именами существительными.

## **Развитие речи**

Выбор языковых средств в соответствии с целями и условиями устного общения для эффективного решения коммуникативной задачи (для ответа на заданный вопрос, для выражения собственного мнения). Умение вести разговор (начать, поддержать, закончить разговор, привлечь внимание и другое). Практическое овладение диалогической формой речи. Соблюдение норм речевого этикета и орфоэпических норм в ситуациях учебного и бытового общения. Умение договариваться и приходить к общему решению в совместной деятельности при проведении парной и групповой работы.

Составление устного рассказа по репродукции картины. Составление устного рассказа с опорой на личные наблюдения и на вопросы.

Текст. Признаки текста: смысловое единство предложений в тексте; последовательность предложений в тексте; выражение в тексте законченной мысли. Тема текста. Основная мысль. Заглавие текста. Подбор заголовков к предложенным текстам. Последовательность частей текста (абзацев). Корректирование текстов с нарушенным порядком предложений и абзацев.

Типы текстов: описание, повествование, рассуждение, их особенности (первичное ознакомление).

Поздравление и поздравительная открытка.

Понимание текста: развитие умения формулировать простые выводы на основе информации, содержащейся в тексте. Выразительное чтение текста вслух с соблюдением правильной интонации.

Подробное изложение повествовательного текста объёмом 30-45 слов с опорой на вопросы.

### **3 КЛАСС**

#### **Сведения о русском языке**

Русский язык как государственный язык Российской Федерации. Методы познания языка: наблюдение, анализ, лингвистический эксперимент.

#### **Фонетика и графика**

Звуки русского языка: гласный (согласный); гласный ударный (безударный); согласный твёрдый (мягкий), парный (непарный); согласный глухой (звонкий), парный (непарный); функции разделительных мягкого и твёрдого знаков, условия использования на письме разделительных мягкого и твёрдого знаков (повторение изученного).

Соотношение звукового и буквенного состава в словах с разделительными ь и ъ, в словах с непроизносимыми согласными.

Использование алфавита при работе со словарями, справочниками, каталогами.

#### **Орфоэпия<sup>[4]</sup>**

Нормы произношения звуков и сочетаний звуков; ударение в словах в соответствии с нормами современного русского литературного языка (на ограниченном перечне слов, отрабатываемом в учебнике).

Использование орфоэпического словаря для решения практических задач.

#### **Лексика**

Повторение: лексическое значение слова.

Прямое и переносное значение слова (ознакомление). Устаревшие слова (ознакомление).

#### **Состав слова (морфемика)**

Корень как обязательная часть слова; однокоренные (родственные) слова; признаки однокоренных (родственных) слов; различение однокоренных слов и синонимов, однокоренных слов и слов с омонимичными корнями; выделение в словах корня (простые случаи); окончание как изменяемая часть слова (повторение изученного).

Однокоренные слова и формы одного и того же слова. Корень, приставка, суффикс - значимые части слова. Нулевое окончание (ознакомление). Выделение в словах с однозначно выделяемыми морфемами окончания, корня, приставки, суффикса.

#### **Морфология**

Части речи.

Имя существительное: общее значение, вопросы, употребление в речи. Имена существительные единственного и множественного числа. Имена существительные мужского, женского и среднего рода. Падеж имён существительных. Определение падежа, в котором употреблено имя существительное. Изменение имён существительных по падежам и числам (склонение). Имена существительные 1, 2, 3-го склонения. Имена существительные одушевлённые и неодушевлённые.

Имя прилагательное: общее значение, вопросы, употребление в речи. Зависимость формы имени прилагательного от формы имени существительного. Изменение имён прилагательных по родам, числам и падежам (кроме имён прилагательных на -ий, -ов, -ин). Склонение имён прилагательных.

Местоимение (общее представление). Личные местоимения, их употребление в речи.

Использование личных местоимений для устранения неоправданных повторов в тексте.

Глагол: общее значение, вопросы, употребление в речи. Неопределённая форма глагола.

Настоящее, будущее, прошедшее время глаголов. Изменение глаголов по временам, числам. Род глаголов в прошедшем времени.

Частица не, её значение.

#### **Синтаксис**

Предложение. Установление при помощи смысловых (синтаксических) вопросов связи между словами в предложении. Главные члены предложения - подлежащее и сказуемое. Второстепенные члены предложения (без деления на виды). Предложения распространённые и нераспространённые.

Наблюдение за однородными членами предложения с союзами и, а, но и без союзов.

### **Орфография и пунктуация**

Орфографическая зоркость как осознание места возможного возникновения орфографической ошибки, различные способы решения орфографической задачи в зависимости от места орфограммы в слове; контроль и самоконтроль при проверке собственных и предложенных текстов (повторение и применение на новом орфографическом материале).

Использование орфографического словаря для определения (уточнения) написания слова.

Правила правописания и их применение:

разделительный твёрдый знак;

непроизносимые согласные в корне слова;

мягкий знак после шипящих на конце имён существительных;

безударные гласные в падежных окончаниях имён существительных (на уровне наблюдения);

безударные гласные в падежных окончаниях имён прилагательных (на уровне наблюдения);

раздельное написание предлогов с личными местоимениями;

непроверяемые гласные и согласные (перечень слов в орфографическом словаре учебника);

раздельное написание частицы не с глаголами.

### **Развитие речи**

Нормы речевого этикета: устное и письменное приглашение, просьба, извинение, благодарность, отказ и другое. Соблюдение норм речевого этикета и орфоэпических норм в ситуациях учебного и бытового общения. Речевые средства, помогающие:

формулировать и аргументировать собственное мнение в диалоге и дискуссии;

договариваться и приходить к общему решению в совместной деятельности;

контролировать (устно координировать) действия при проведении парной и групповой работы.

Особенности речевого этикета в условиях общения с людьми, плохо владеющими русским языком.

Повторение и продолжение работы с текстом, начатой во 2 классе: признаки текста, тема текста, основная мысль текста, заголовок, редактирование текстов с нарушенным порядком предложений и абзацев.

План текста. Составление плана текста, написание текста по заданному плану. Связь предложений в тексте с помощью личных местоимений, синонимов, союзов и, а, но.

Ключевые слова в тексте.

Определение типов текстов (повествование, описание, рассуждение) и создание собственных текстов заданного типа.

Жанр письма, объявления.

Изложение текста по коллективно или самостоятельно составленному плану.

Изучающее чтение. Функции ознакомительного чтения, ситуации применения.

## **4 КЛАСС**

### **Сведения о русском языке**

Русский язык как язык межнационального общения. Различные методы познания языка: наблюдение, анализ, лингвистический эксперимент, мини-исследование, проект.

## **Фонетика и графика**

Характеристика, сравнение, классификация звуков вне слова и в слове по заданным параметрам. Звуко-буквенный разбор слова (по отработанному алгоритму).

## **Орфоэпия**<sup>[4]</sup>

Правильная интонация в процессе говорения и чтения. Нормы произношения звуков и сочетаний звуков; ударение в словах в соответствии с нормами современного русского литературного языка (на ограниченном перечне слов, обрабатываемом в учебнике).

Использование орфоэпических словарей русского языка при определении правильного произношения слов.

## **Лексика**

Повторение и продолжение работы: наблюдение за использованием в речи синонимов, антонимов, устаревших слов (простые случаи).

Наблюдение за использованием в речи фразеологизмов (простые случаи).

## **Состав слова (морфемика)**

Состав изменяемых слов, выделение в словах с однозначно выделяемыми морфемами окончания, корня, приставки, суффикса (повторение изученного).

Основа слова.

Состав неизменяемых слов (ознакомление).

Значение наиболее употребляемых суффиксов изученных частей речи (ознакомление).

## **Морфология**

Части речи самостоятельные и служебные.

Имя существительное. Склонение имён существительных (кроме существительных на -мя, -ий, -ие, -ия; на -ья типа гостья, на -ье типа ожерелье во множественном числе; а также кроме собственных имён существительных на -ов, -ин, -ий); имена существительные 1, 2, 3-го склонения (повторение изученного). Несклоняемые имена существительные (ознакомление).

Имя прилагательное. Зависимость формы имени прилагательного от формы имени существительного (повторение). Склонение имён прилагательных во множественном числе.

Местоимение. Личные местоимения (повторение). Личные местоимения 1-го и 3-го лица единственного и множественного числа; склонение личных местоимений.

Глагол. Изменение глаголов по лицам и числам в настоящем и будущем времени (спряжение). I и II спряжение глаголов. Способы определения I и II спряжения глаголов.

Наречие (общее представление). Значение, вопросы, употребление в речи.

Предлог. Отличие предлогов от приставок (повторение).

Союз; союзы и, а, но в простых и сложных предложениях.

Частица не, её значение (повторение).

## **Синтаксис**

Слово, сочетание слов (словосочетание) и предложение, осознание их сходства и различий; виды предложений по цели высказывания (повествовательные, вопросительные и побудительные); виды предложений по эмоциональной окраске (восклицательные и невосклицательные); связь между словами в словосочетании и предложении (при помощи смысловых вопросов); распространённые и нераспространённые предложения (повторение изученного).

Предложения с однородными членами: без союзов, с союзами а, но, с одиночным союзом и. Интонация перечисления в предложениях с однородными членами.

Простое и сложное предложение (ознакомление). Сложные предложения:

сложносочинённые с союзами и, а, но; бессоюзные сложные предложения (без называния терминов).

## **Орфография и пунктуация**

Повторение правил правописания, изученных в 1, 2, 3 классах. Орфографическая зоркость как осознание места возможного возникновения орфографической ошибки; различные способы решения орфографической задачи в зависимости от места орфограммы в слове; контроль при проверке собственных и предложенных текстов (повторение и применение на новом орфографическом материале).

Использование орфографического словаря для определения (уточнения) написания слова.

Правила правописания и их применение:

безударные падежные окончания имён существительных (кроме существительных на -мя, -ий, -ие, -ия, на -ья типа гостья, на -ье типа ожерелье во множественном числе, а также кроме собственных имён существительных на -ов, -ин, -ий);

безударные падежные окончания имён прилагательных;

мягкий знак после шипящих на конце глаголов в форме 2-го лица единственного числа;

наличие или отсутствие мягкого знака в глаголах на -ться и -тся;

безударные личные окончания глаголов;

знаки препинания в предложениях с однородными членами, соединёнными союзами и, а, но и без союзов.

Знаки препинания в сложном предложении, состоящем из двух простых (наблюдение).

Знаки препинания в предложении с прямой речью после слов автора (наблюдение).

### **Развитие речи**

Повторение и продолжение работы, начатой в предыдущих классах: ситуации устного и письменного общения (письмо, поздравительная открытка, объявление и другое); диалог; монолог; отражение темы текста или основной мысли в заголовке.

Корректирование текстов (заданных и собственных) с учётом точности, правильности, богатства и выразительности письменной речи.

Изложение (подробный устный и письменный пересказ текста; выборочный устный пересказ текста).

Сочинение как вид письменной работы.

Изучающее чтение. Поиск информации, заданной в тексте в явном виде. Формулирование простых выводов на основе информации, содержащейся в тексте. Интерпретация и обобщение содержащейся в тексте информации. Ознакомительное чтение в соответствии с поставленной задачей.

[1] В данной рабочей программе отражено только то содержание периода «Обучение грамоте» из Федеральной рабочей программы «Русский язык», которое прописывается в предмете «Русский язык», остальное содержание прописывается в рабочей программе предмета «Литературное чтение».

[2] Раздел «Графика» изучается параллельно с разделом «Чтение», поэтому на этот раздел отдельные часы не предусмотрены

[3] Раздел «Орфография и пунктуация» в период «Обучения грамоте» изучается параллельно с разделом «Письмо», поэтому на этот раздел отдельные часы не предусмотрены

[4] Программное содержание раздела «Орфоэпия» изучается во всех разделах курса, поэтому на этот раздел отдельные часы не предусмотрены

**ТЕМАТИЧЕСКОЕ ПЛАНИРОВАНИЕ  
1 КЛАСС**

| № п/п                                      | Наименование разделов и тем программы | Количество часов |                    |                     | Электронные (цифровые) образовательные ресурсы |
|--|---------------------------------------|------------------|--------------------|---------------------|--|
|  |                                       | Всего            | Контрольные работы | Практические работы |  |
| <b>Раздел 1. Обучение грамоте</b>          |                                       |                  |                    |                     |  |
| 1.1  | Слово и предложение                   | 5                |                    |                     |  |
| 1.2  | Фонетика                              | 23               |                    |                     |  |
| 1.3  | Письмо                                | 70               |                    |                     |  |
| 1.4  | Развитие речи                         | 2                |                    |                     |  |
| Итого по разделу                           |                                       | 100              |                    |                     |  |
| <b>Раздел 2. Систематический курс</b>      |                                       |                  |                    |                     |  |
| 2.1  | Общие сведения о языке                | 1                |                    |                     |  |
| 2.2  | Фонетика                              | 4                |                    |                     |  |
| 2.3  | Графика                               | 4                |                    |                     |  |
| 2.4  | Лексика и морфология                  | 12               |                    |                     |  |
| 2.5  | Синтаксис                             | 5                |                    |                     |  |
| 2.6  | Орфография и пунктуация               | 14               |                    |                     |  |
| 2.7  | Развитие речи                         | 10               |                    |                     |  |
| Итого по разделу                           |                                       | 50               |                    |                     |  |
| Резервное время                            |                                       | 15               |                    |                     |  |
| <b>ОБЩЕЕ КОЛИЧЕСТВО ЧАСОВ ПО ПРОГРАММЕ</b> |                                       | <b>165</b>       | <b>0</b>           | <b>0</b>            |  |



## 2 КЛАСС

| № п/п                               | Наименование разделов и тем программы | Количество часов |                    |                     | Электронные (цифровые) образовательные ресурсы |
|-------------------------------------|---------------------------------------|------------------|--------------------|---------------------|--|
|                                     |                                       | Всего            | Контрольные работы | Практические работы |  |
| 1                                   | Общие сведения о языке                | 1                |                    |                     |  |
| 2                                   | Фонетика и графика                    | 6                |                    |                     |  |
| 3                                   | Лексика                               | 10               |                    |                     |  |
| 4                                   | Состав слова                          | 14               |                    |                     |  |
| 5                                   | Морфология                            | 19               |                    |                     |  |
| 6                                   | Синтаксис                             | 8                |                    |                     |  |
| 7                                   | Орфография и пунктуация               | 50               | 8                  |                     |  |
| 8                                   | Развитие речи                         | 30               |                    |                     |  |
| Резервное время                     |                                       | 27               | 5                  |                     |  |
| ОБЩЕЕ КОЛИЧЕСТВО ЧАСОВ ПО ПРОГРАММЕ |                                       | 165              | 13                 | 0                   |  |

### 3 КЛАСС

| № п/п                               | Наименование разделов и тем программы | Количество часов |                    |                     | Электронные (цифровые) образовательные ресурсы  |
|-------------------------------------|---------------------------------------|------------------|--------------------|---------------------|---|
|                                     |                                       | Всего            | Контрольные работы | Практические работы |   |
| 1                                   | Общие сведения о языке                | 1                |                    |                     | Библиотека ЦОК<br><a href="https://m.edsoo.ru/7f410de8">https://m.edsoo.ru/7f410de8</a> |
| 2                                   | Фонетика и графика                    | 2                |                    |                     | Библиотека ЦОК<br><a href="https://m.edsoo.ru/7f410de8">https://m.edsoo.ru/7f410de8</a> |
| 3                                   | Лексика                               | 5                |                    |                     | Библиотека ЦОК<br><a href="https://m.edsoo.ru/7f410de8">https://m.edsoo.ru/7f410de8</a> |
| 4                                   | Состав слова                          | 9                |                    |                     | Библиотека ЦОК<br><a href="https://m.edsoo.ru/7f410de8">https://m.edsoo.ru/7f410de8</a> |
| 5                                   | Морфология                            | 43               |                    |                     | Библиотека ЦОК<br><a href="https://m.edsoo.ru/7f410de8">https://m.edsoo.ru/7f410de8</a> |
| 6                                   | Синтаксис                             | 13               |                    |                     | Библиотека ЦОК<br><a href="https://m.edsoo.ru/7f410de8">https://m.edsoo.ru/7f410de8</a> |
| 7                                   | Орфография и пунктуация               | 50               |                    |                     | Библиотека ЦОК<br><a href="https://m.edsoo.ru/7f410de8">https://m.edsoo.ru/7f410de8</a> |
| 8                                   | Развитие речи                         | 30               |                    |                     | Библиотека ЦОК<br><a href="https://m.edsoo.ru/7f410de8">https://m.edsoo.ru/7f410de8</a> |
| Резервное время                     |                                       | 12               | 5                  |                     |   |
| ОБЩЕЕ КОЛИЧЕСТВО ЧАСОВ ПО ПРОГРАММЕ |                                       | 165              | 5                  | 0                   |   |

#### 4 КЛАСС

| № п/п                               | Наименование разделов и тем программы | Количество часов |                    |                     | Электронные (цифровые) образовательные ресурсы  |
|-------------------------------------|---------------------------------------|------------------|--------------------|---------------------|---|
|                                     |                                       | Всего            | Контрольные работы | Практические работы |   |
| 1                                   | Общие сведения о языке                | 1                |                    |                     | Библиотека ЦОК<br><a href="https://m.edsoo.ru/7f411da6">https://m.edsoo.ru/7f411da6</a> |
| 2                                   | Фонетика и графика                    | 2                |                    |                     | Библиотека ЦОК<br><a href="https://m.edsoo.ru/7f411da6">https://m.edsoo.ru/7f411da6</a> |
| 3                                   | Лексика                               | 5                |                    |                     | Библиотека ЦОК<br><a href="https://m.edsoo.ru/7f411da6">https://m.edsoo.ru/7f411da6</a> |
| 4                                   | Состав слова                          | 5                |                    |                     | Библиотека ЦОК<br><a href="https://m.edsoo.ru/7f411da6">https://m.edsoo.ru/7f411da6</a> |
| 5                                   | Морфология                            | 43               |                    |                     | Библиотека ЦОК<br><a href="https://m.edsoo.ru/7f411da6">https://m.edsoo.ru/7f411da6</a> |
| 6                                   | Синтаксис                             | 16               |                    |                     | Библиотека ЦОК<br><a href="https://m.edsoo.ru/7f411da6">https://m.edsoo.ru/7f411da6</a> |
| 7                                   | Орфография и пунктуация               | 50               |                    |                     | Библиотека ЦОК<br><a href="https://m.edsoo.ru/7f411da6">https://m.edsoo.ru/7f411da6</a> |
| 8                                   | Развитие речи                         | 30               |                    |                     | Библиотека ЦОК<br><a href="https://m.edsoo.ru/7f411da6">https://m.edsoo.ru/7f411da6</a> |
| Резервное время                     |                                       | 13               | 4                  |                     |   |
| ОБЩЕЕ КОЛИЧЕСТВО ЧАСОВ ПО ПРОГРАММЕ |                                       | 165              | 4                  | 0                   |   |



**ПОУРОЧНОЕ ПЛАНИРОВАНИЕ  
1 КЛАСС**

| <b>№ п/п</b> | <b>Тема урока</b>   | <b>Количество часов<br/>Всего</b> | <b>Электронные цифровые<br/>образовательные ресурсы</b> |
|--------------|---|-----------------------------------|---|
| 1            | Различение предложения и слова                              | 1                                 |   |
| 2            | Работа с предложением: выделение слов, изменение их порядка | 1                                 |   |
| 3            | Составление предложения из слов                             | 1                                 |   |
| 4            | Различение слова и обозначаемого им предмета                | 1                                 |   |
| 5            | Слово как объекта изучения, материала для анализа           | 1                                 |   |
| 6            | Звуки речи Интонационное выделение звука в слове            | 1                                 |   |
| 7            | Определяем самый частый звук в стихотворении                | 1                                 |   |
| 8            | Различаем первые звуки в словах                             | 1                                 |   |
| 9            | Устанавливаем последовательность звуков в слове             | 1                                 |   |
| 10           | Сравниваем слова, различающиеся одним звуком                | 1                                 |   |
| 11           | Проводим параллельные линии                                 | 1                                 |   |
| 12           | Отрабатываем параллельные линии                             | 1                                 |   |
| 13           | Ориентируемся на рабочей строке                             | 1                                 |   |
| 14           | Пишем элементы букв   | 1                                 |   |
| 15           | Особенность гласных звуков                                  | 1                                 |   |
| 16           | Отрабатываем письмо элементов букв                          | 1                                 |   |
| 17           | Письмо строчной и заглавной букв А, а                       | 1                                 |   |
| 18           | Закрепление написания строчной и заглавной букв А, а        | 1                                 |   |

|    |  |   |
|----|--|---|
| 19 | Письмо строчной и заглавной букв Я, я                    | 1 |
| 20 | Слогообразующая функция гласных звуков                   | 1 |
| 21 | Закрепление написания строчной и заглавной Я, я          | 1 |
| 22 | Письмо строчной и заглавной букв О, о                    | 1 |
| 23 | Закрепление написания строчной и заглавной букв О, о     | 1 |
| 24 | Письмо строчной и заглавной букв Ё, ё                    | 1 |
| 25 | Отрабатываем умение определять количества слогов в слове | 1 |
| 26 | Закрепление написания строчной и заглавной букв Ё, ё     | 1 |
| 27 | Письмо строчной и заглавной букв У, у                    | 1 |
| 28 | Закрепление написания строчной и заглавной букв У, у     | 1 |
| 29 | Письмо строчной и заглавной букв Ю, ю                    | 1 |
| 30 | Звуковой анализ слов, работа со звуковыми моделями слов  | 1 |
| 31 | Закрепление написания строчной и заглавной букв Ю, ю     | 1 |
| 32 | Письмо строчной и заглавной букв Э, э                    | 1 |
| 33 | Закрепление написания строчной и заглавной букв Э, э     | 1 |
| 34 | Письмо строчной и заглавной букв Е, е                    | 1 |
| 35 | Построение моделей звукового состава слов                | 1 |
| 36 | Закрепление написания строчной и заглавной букв Е, е     | 1 |
| 37 | Письмо строчной буквы ы                                  | 1 |
| 38 | Письмо строчной и заглавной букв И, и                    | 1 |

|    |   |   |
|----|---|---|
| 39 | Закрепление написания строчной и заглавной букв И, и                            | 1 |
| 40 | Повторяем особенности гласных звуков  | 1 |
| 41 | Сравниваем начертания изученных букв, обозначающих гласные звуки                | 1 |
| 42 | Пишем буквы, обозначающие гласные звуки   | 1 |
| 43 | Письмо строчной и заглавной букв М, м   | 1 |
| 44 | Закрепление написания строчной и заглавной букв М, м                            | 1 |
| 45 | Звуковой анализ слов, работа со звуковыми моделями слов                         | 1 |
| 46 | Письмо строчной и заглавной букв Н, н   | 1 |
| 47 | Закрепление написания строчной и заглавной букв Н, н                            | 1 |
| 48 | Письмо строчной и заглавной букв Р, р   | 1 |
| 49 | Закрепление написания строчной и заглавной букв Р, р                            | 1 |
| 50 | Особенность согласных звуков, обозначаемых изучаемыми буквами: непарные звонкие | 1 |
| 51 | Письмо строчной и заглавной букв Л, л   | 1 |
| 52 | Закрепление написания строчной и заглавной букв Л, л                            | 1 |
| 53 | Письмо строчной и заглавной букв Й, й   | 1 |
| 54 | Закрепление написания строчной и заглавной букв Й, й                            | 1 |
| 55 | Звуковой анализ слов, работа со звуковыми моделями слов                         | 1 |
| 56 | Письмо строчной и заглавной букв Г, г   | 1 |
| 57 | Закрепление написания строчной и  | 1 |

|    |   |   |
|----|---|---|
|    | заглавной букв Г, г   |   |
| 58 | Письмо строчной и заглавной букв К, к   | 1 |
| 59 | Закрепление написания строчной и заглавной букв К, к  | 1 |
| 60 | Подбор слов, соответствующих заданной модели  | 1 |
| 61 | Письмо строчной и заглавной букв З, з   | 1 |
| 62 | Закрепление написания строчной и заглавной букв З, з  | 1 |
| 63 | Письмо строчной и заглавной букв С, с   | 1 |
| 64 | Закрепление написания строчной и заглавной букв С, с  | 1 |
| 65 | Особенность согласных звуков, обозначаемых изучаемыми буквами: парные по звонкости-глухости согласные | 1 |
| 66 | Письмо строчной и заглавной букв Д, д   | 1 |
| 67 | Закрепление написания строчной и заглавной букв Д, д  | 1 |
| 68 | Письмо строчной и заглавной букв Т, т   | 1 |
| 69 | Закрепление написания строчной и заглавной букв Т, т  | 1 |
| 70 | Тренируемся подбирать слова, соответствующие заданной модели  | 1 |
| 71 | Письмо строчной и заглавной букв Б, б   | 1 |
| 72 | Закрепление написания строчной и заглавной букв Б, б  | 1 |
| 73 | Письмо строчной и заглавной букв П, п   | 1 |
| 74 | Закрепление написания строчной и заглавной букв П, п  | 1 |
| 75 | Отрабатываем умение проводить звуковой анализ   | 1 |



|    |  |   |
|----|--|---|
| 76 | Письмо строчной и заглавной букв В, в  | 1 |
| 77 | Закрепление написания строчной и заглавной букв В, в                           | 1 |
| 78 | Письмо строчной и заглавной букв Ф, ф  | 1 |
| 79 | Закрепление написания строчной и заглавной букв Ф, ф                           | 1 |
| 80 | Различаем звонкие и глухие согласные   | 1 |
| 81 | Письмо строчной и заглавной букв Ж, ж  | 1 |
| 82 | Закрепление написания строчной и заглавной букв Ж, ж                           | 1 |
| 83 | Письмо строчной и заглавной букв Ш, ш  | 1 |
| 84 | Закрепление написания строчной и заглавной букв Ш, ш                           | 1 |
| 85 | Особенности шипящих звуков   | 1 |
| 86 | Письмо строчной и заглавной букв Ч, ч  | 1 |
| 87 | Закрепление написания строчной и заглавной букв Ч, ч                           | 1 |
| 88 | Письмо строчной и заглавной букв Щ, щ  | 1 |
| 89 | Закрепление написания строчной и заглавной букв Щ, щ                           | 1 |
| 90 | Особенность согласных звуков, обозначаемых изучаемыми буквами: непарные глухие | 1 |
| 91 | Письмо строчной и заглавной букв Х, х  | 1 |
| 92 | Закрепление написания строчной и заглавной букв Х, х                           | 1 |
| 93 | Письмо строчной и заглавной букв Ц, ц  | 1 |
| 94 | Закрепление написания строчной и заглавной букв Ц, ц                           | 1 |
| 95 | Твёрдые и мягкие согласные звуки   | 1 |
| 96 | Обобщаем знания о согласных звуках   | 1 |

|     |  |   |
|-----|--|---|
| 97  | Письмо строчной буквы ь  | 1 |
| 98  | Письмо строчной буквы ь  | 1 |
| 99  | Совместное составление небольших рассказов о любимых играх                                       | 1 |
| 100 | Совместное составление небольших рассказов о любимом дне   | 1 |
| 101 | Резервный урок. Отработка написания букв, написание которых вызывает трудности у учащихся класса | 1 |
| 102 | Резервный урок. Отработка написания букв, написание которых вызывает трудности у учащихся класса | 1 |
| 103 | Резервный урок. Отработка написания букв, написание которых вызывает трудности у учащихся класса | 1 |
| 104 | Резервный урок. Отрабатываем умение определять количество слогов в слове                         | 1 |
| 105 | Резервный урок. Раздельное написание слов в предложении  | 1 |
| 106 | Резервный урок. Как правильно записать предложение   | 1 |
| 107 | Резервный урок. Введение алгоритма списывания предложений  | 1 |
| 108 | Резервный урок. Когда нужен перенос слова  | 1 |
| 109 | Резервный урок. Перенос слов со строки на строку   | 1 |
| 110 | Резервный урок. Объяснительное письмо под диктовку слов  | 1 |
| 111 | Резервный урок. Объяснительное письмо под диктовку слов  | 1 |
| 112 | Резервный урок. Объяснительное письмо  | 1 |

|     |  |   |
|-----|--|---|
|     | под диктовку слов и предложений  |   |
| 113 | Резервный урок. Как составить предложение из набора слов                         | 1 |
| 114 | Резервный урок. Составление из набора форм слов предложений                      | 1 |
| 115 | Резервный урок. Объяснительная запись под диктовку текста                        | 1 |
| 116 | Язык как основное средство человеческого общения.                                | 1 |
| 117 | Звуки речи. Гласные и согласные звуки, их различение                             | 1 |
| 118 | Гласные ударные и безударные. Ударение в слове                                   | 1 |
| 119 | Слог. Определение количества слогов в слове. Ударный слог. Деление слов на слоги | 1 |
| 120 | Согласные звуки: систематизация знаний   | 1 |
| 121 | Функции букв е, ё, ю, я  | 1 |
| 122 | Установление соотношения звукового и буквенного состава слова                    | 1 |
| 123 | Алфавит  | 1 |
| 124 | Использование алфавита для упорядочения списка слов                              | 1 |
| 125 | Слово как единица языка  | 1 |
| 126 | Слова, называющие предметы   | 1 |
| 127 | Слова, отвечающие на вопросы кто?, что?  | 1 |
| 128 | Слова, называющие признака предмета  | 1 |
| 129 | Слова, отвечающие на вопросы какой?, какая? какое?, какие?                       | 1 |
| 130 | Слова, называющие действия предмета  | 1 |
| 131 | Слова, отвечающие на вопросы что   | 1 |

|     |  |   |
|-----|--|---|
|     | делать?, что сделать?  |   |
| 132 | Отрабатываем умение задать вопрос к слову  | 1 |
| 133 | Наблюдаем за значениями слов   | 1 |
| 134 | Общее представление о родственных словах   | 1 |
| 135 | Слова, близкие по значению   | 1 |
| 136 | Наблюдение за словами, близкими по значению, в тексте  | 1 |
| 137 | Предложение как единица языка  | 1 |
| 138 | Слово и предложение: сходство и различие   | 1 |
| 139 | Установление связи слов в предложении при помощи смысловых вопросов  | 1 |
| 140 | Составление предложений из набора форм слов  | 1 |
| 141 | Восстановление деформированных предложений   | 1 |
| 142 | Отработка алгоритма списывания текста  | 1 |
| 143 | Обучение приемам самопроверки после списывания текста  | 1 |
| 144 | Учимся запоминать слова с непроверяемыми гласными и согласными   | 1 |
| 145 | Правила оформления предложений: прописная буква в начале и знак в конце предложения                              | 1 |
| 146 | Знаки препинания в конце предложения: точка, вопросительный и восклицательный знаки                              | 1 |
| 147 | Прописная буква в именах собственных: в именах и фамилиях людей. Прописная буква в именах собственных: в кличках | 1 |

|     |  |     |
|-----|--|-----|
|     | животных   |     |
| 148 | Отработка правила переноса слов  | 1   |
| 149 | Гласные после шипящих в сочетаниях жи, ши (в положении под ударением)      | 1   |
| 150 | Закрепление правописания гласных после шипящих в сочетаниях жи, ши         | 1   |
| 151 | Гласные после шипящих в сочетаниях ча, ща, чу, шу                          | 1   |
| 152 | Закрепление правописания гласных после шипящих в сочетаниях ча, ща, чу, шу | 1   |
| 153 | Правописание сочетаний чк, чн  | 1   |
| 154 | Закрепление правописания слов с сочетаниями чк, чн                         | 1   |
| 155 | Объяснительный диктант   | 1   |
| 156 | Речь как основная форма общения между людьми                               | 1   |
| 157 | Ситуации общения   | 1   |
| 158 | Речевой этикет: ситуация знакомства  | 1   |
| 159 | Речевой этикет: ситуация извинения   | 1   |
| 160 | Речевой этикет: ситуация обращение с просьбой                              | 1   |
| 161 | Речевой этикет: ситуация благодарности                                     | 1   |
| 162 | Текст как единица речи   | 1   |
| 163 | Восстановление деформированного текста                                     | 1   |
| 164 | Составление небольших устных рассказов                                     | 1   |
| 165 | Составление небольших устных рассказов на основе наблюдений                | 1   |
|     | ОБЩЕЕ КОЛИЧЕСТВО ЧАСОВ ПО ПРОГРАММЕ  | 165 |

## 2 КЛАСС

| № п/п | Тема урока  | Количество часов<br>Всего | Электронные цифровые<br>образовательные ресурсы |
|-------|---|---------------------------|---|
| 1     | Язык как явление национальной культуры.<br>Многообразие языкового пространства<br>России и мира | 1                         |   |
| 2     | Различение звуков и букв. Различение<br>ударных и безударных гласных звуков                     | 1                         |   |
| 3     | Парные и непарные по твёрдости -<br>мягкости согласные звуки                                    | 1                         |   |
| 4     | Парные и непарные по звонкости -<br>глухости согласные звуки                                    | 1                         |   |
| 5     | Функции мягкого знака   | 1                         |   |
| 6     | Использование на письме разделительных<br>ь и Ъ   | 1                         |   |
| 7     | Деление слов на слоги. Использование<br>знания алфавита при работе со словарями                 | 1                         |   |
| 8     | Резервный урок по разделу фонетика:<br>учимся характеризовать звуки                             | 1                         |   |
| 9     | Резервный урок по разделу фонетика:<br>различаем звуки и буквы                                  | 1                         |   |
| 10    | Слово и его значение  | 1                         |   |
| 11    | Значение слова в словаре  | 1                         |   |
| 12    | Однозначные и многозначные слова  | 1                         |   |
| 13    | Значение слова в словаре и тексте   | 1                         |   |
| 14    | Многозначные слова. Прямое и<br>переносное значение слова                                       | 1                         |   |
| 15    | Синонимы  | 1                         |   |
| 16    | Синонимы в тексте   | 1                         |   |
| 17    | Антонимы  | 1                         |   |

|    |  |   |
|----|--|---|
| 18 | Наблюдение за использованием антонимов                                 | 1 |
| 19 | Обобщение знаний по разделу «Лексика»                                  | 1 |
| 20 | Резервный урок по разделу лексика: работаем с толковым словарем        | 1 |
| 21 | Резервный урок по разделу лексика: проверочная работа                  | 1 |
| 22 | Резервный урок по разделу лексика                                      | 1 |
| 23 | Окончание как изменяемая часть слова                                   | 1 |
| 24 | Изменение формы слова с помощью окончания                              | 1 |
| 25 | Различение изменяемых и неизменяемых слов                              | 1 |
| 26 | Однокоренные (родственные) слова. Корень слова                         | 1 |
| 27 | Признаки однокоренных (родственных) слов. Корень слова                 | 1 |
| 28 | Корень как часть слова   | 1 |
| 29 | Корень как общая часть родственных слов                                | 1 |
| 30 | Корень слова: обобщение знаний   | 1 |
| 31 | Суффикс как часть слова  | 1 |
| 32 | Значения суффиксов   | 1 |
| 33 | Приставка как часть слова (наблюдение)                                 | 1 |
| 34 | Роль суффиксов и приставок   | 1 |
| 35 | Состав слова: систематизация знаний                                    | 1 |
| 36 | Состав слова: обобщение  | 1 |
| 37 | Резервный урок по разделу состав слова: корни с чередованием согласных | 1 |
| 38 | Резервный урок по разделу состав слова: как образуются слова           | 1 |
| 39 | Резервный урок по разделу состав слова:                                | 1 |

|    |   |   |
|----|---|---|
|    | проверочная работа  |   |
| 40 | Имя существительное как часть речи  | 1 |
| 41 | Имя существительное: значение   | 1 |
| 42 | Имя существительное : вопросы («кто?», «что?»),                             | 1 |
| 43 | Имя существительное: изменение по числам                                    | 1 |
| 44 | Число имён существительных  | 1 |
| 45 | Имя существительное: употребление в речи                                    | 1 |
| 46 | Глагол как часть речи   | 1 |
| 47 | Глагол: значение  | 1 |
| 48 | Глагол: вопросы «что делать?», «что сделать?» и др.                         | 1 |
| 49 | Единственное и множественное число глаголов                                 | 1 |
| 50 | Обобщение знаний о глаголе  | 1 |
| 51 | Имя прилагательное как часть речи   | 1 |
| 52 | Имя прилагательное: значение  | 1 |
| 53 | Связь имени прилагательного с именем существительным                        | 1 |
| 54 | Обобщение знаний об имени прилагательном                                    | 1 |
| 55 | Предлог. Отличие предлогов от приставок                                     | 1 |
| 56 | Наиболее распространённые предлоги: в, на, из, без, над, до, у, о, об и др. | 1 |
| 57 | Части речи: систематизация знаний   | 1 |
| 58 | Части речи: обобщение   | 1 |
| 59 | Резервный урок по разделу морфология: части речи                            | 1 |



|    |   |   |
|----|---|---|
| 60 | Резервный урок по разделу морфология: изменение по числам имен существительных          | 1 |
| 61 | Резервный урок по разделу морфология: роль имён существительных в тексте                | 1 |
| 62 | Резервный урок по разделу морфология: роль глаголов в тексте                            | 1 |
| 63 | Резервный урок по разделу морфология: роль имён прилагательных в тексте                 | 1 |
| 64 | Резервный урок по разделу морфология: выполняем проектное задание                       | 1 |
| 65 | Резервный урок по разделу морфология: выполняем проектное задание                       | 1 |
| 66 | Предложение как единица языка   | 1 |
| 67 | Предложение и слово   | 1 |
| 68 | Наблюдение за выделением в устной речи одного из слов предложения (логическое ударение) | 1 |
| 69 | Восклицательные и невосклицательные предложения   | 1 |
| 70 | Виды предложений по цели высказывания   | 1 |
| 71 | Повествовательные, вопросительные, побудительные предложения                            | 1 |
| 72 | Связь слов в предложении  | 1 |
| 73 | Предложение: систематизация знаний  | 1 |
| 74 | Резервный урок по разделу синтаксис: связь слов в предложении                           | 1 |
| 75 | Резервный урок по разделу синтаксис: установление связи слов в предложении              | 1 |
| 76 | Повторение алгоритма списывания текста  | 1 |
| 77 | Гласные после шипящих в сочетаниях жи,  | 1 |

|    |   |   |
|----|---|---|
|    | ши (в положении под ударением)  |   |
| 78 | Гласные после шипящих в сочетаниях ча, ща, чу, шу                                     | 1 |
| 79 | Сочетания чк, чн, чт, щн, нч  | 1 |
| 80 | Перенос слов по слогам  | 1 |
| 81 | Перенос слов по слогам: закрепление   | 1 |
| 82 | Диктант на изученные правила (гласные после шипящих, сочетания чк, чн, чт)            | 1 |
| 83 | Употребление прописной и строчной буквы   | 1 |
| 84 | Списывание текста. Словарный диктант  | 1 |
| 85 | Прописная буква в именах собственных: имена, фамилии, отчества людей, клички животных | 1 |
| 86 | Прописная буква в именах собственных: географические названия                         | 1 |
| 87 | Объяснительный диктант на изученные правила (гласные после шипящих, прописная буква)  | 1 |
| 88 | Единообразное написание гласных в корне   | 1 |
| 89 | Обозначение буквой безударного гласного звука в корне слова                           | 1 |
| 90 | Способы проверки написания буквы, обозначающей безударный гласный звук в корне слова  | 1 |
| 91 | Списывание текста. Словарный диктант  | 1 |
| 92 | Правописание слов с безударным гласным звуком в корне                                 | 1 |
| 93 | Правописание слов с безударным гласным звуком в корне: закрепление                    | 1 |
| 94 | Объяснительный диктант: учимся  | 1 |

|     |  |   |
|-----|--|---|
|     | обозначать безударные гласные в корне слова  |   |
| 95  | Непроверяемые гласные в корне слова  | 1 |
| 96  | Правописание слов с проверяемыми и непроверяемыми безударными гласными в корне слова | 1 |
| 97  | Диктант на изученные правила (безударные гласные в корне слова)                      | 1 |
| 98  | Работа над ошибками, допущенными в диктанте  | 1 |
| 99  | Обозначение парных по звонкости-глухости согласных в корне слова                     | 1 |
| 100 | Правописание слов с парным по звонкости-глухости согласным в корне слова             | 1 |
| 101 | Способы проверки согласных в корне слова   | 1 |
| 102 | Отработка правописания слов с парным по глухости звонкости согласным в корне слова   | 1 |
| 103 | Учимся писать буквы согласных в корне слова  | 1 |
| 104 | Объяснительный диктант: учимся писать буквы согласных в корне слова                  | 1 |
| 105 | Учимся писать буквы гласных и согласных в корне слова                                | 1 |
| 106 | Диктант на изученные орфограммы в корне слова  | 1 |
| 107 | Работа над ошибками, допущенными в диктанте  | 1 |
| 108 | Наблюдение за правописанием суффиксов имён существительных                           | 1 |

|     |  |   |
|-----|--|---|
| 109 | Наблюдение за правописанием суффиксов имён прилагательных                                    | 1 |
| 110 | Наблюдение за правописанием приставок  | 1 |
| 111 | Списывание текста. Словарный диктант   | 1 |
| 112 | Различные способы решения орфографической задачи в зависимости от места орфограммы в слове   | 1 |
| 113 | Отработка способов решения орфографической задачи в зависимости от места орфограммы в слове  | 1 |
| 114 | Диктант на изученные правила (орфограммы корня)  | 1 |
| 115 | Работа над ошибками, допущенными в диктанте  | 1 |
| 116 | Раздельное написание предлогов с именами существительными                                    | 1 |
| 117 | Раздельное написание предлогов с именами существительными: закрепление                       | 1 |
| 118 | Правописание слов с разделительным мягким знаком   | 1 |
| 119 | Отработка правописания слов с разделительным мягким знаком                                   | 1 |
| 120 | Отработка правописания слов с разделительным мягким знаком и другими изученными орфограммами | 1 |
| 121 | Правописание слов с орфограммами в значимых частях слов: систематизация                      | 1 |
| 122 | Правописание слов с орфограммами в значимых частях слов: обобщение                           | 1 |
| 123 | Отработка правописания слов орфограммами в значимых частях слов                              | 1 |
| 124 | Повторение правописания слов   | 1 |

|     |   |   |
|-----|---|---|
|     | орфограммами в значимых частях слов   |   |
| 125 | Контрольный диктант   | 1 |
| 126 | Резервный урок по разделу орфография:<br>отработка орфограмм, вызывающих<br>трудности                                 | 1 |
| 127 | Резервный урок по разделу орфография:<br>отработка орфограмм, вызывающих<br>трудности                                 | 1 |
| 128 | Резервный урок по разделу орфография:<br>отработка орфограмм, вызывающих<br>трудности                                 | 1 |
| 129 | Резервный урок по разделу орфография:<br>отработка орфограмм, вызывающих<br>трудности                                 | 1 |
| 130 | Резервный урок по разделу орфография:<br>отработка орфограмм, вызывающих<br>трудности                                 | 1 |
| 131 | Резервный урок по разделу орфография:<br>проверочная работа   | 1 |
| 132 | Резервный урок по разделу орфография:<br>проверочная работа   | 1 |
| 133 | Выбор языковых средств для ответа на<br>заданный вопрос   | 1 |
| 134 | Выбор языковых средств для выражения<br>собственного мнения   | 1 |
| 135 | Выбор языковых средств для ведения<br>разговора: начать, поддержать, закончить<br>разговор, привлечь внимание и т. п. | 1 |
| 136 | Диалогическая форма речи  | 1 |
| 137 | Умение договариваться и приходить к<br>общему решению в совместной<br>деятельности при проведении парной и            | 1 |

|     |   |   |
|-----|---|---|
|     | групповой работы  |   |
| 138 | Составление устного рассказа по репродукции картины   | 1 |
| 139 | Составление устного рассказа по репродукции картины   | 1 |
| 140 | Составление устного рассказа с опорой на личные наблюдения и вопросы  | 1 |
| 141 | Текст   | 1 |
| 142 | Признаки текста: смысловое единство предложений в тексте; последовательность предложений в тексте; выражение в тексте законченной мысли | 1 |
| 143 | Тема текста   | 1 |
| 144 | Основная мысль  | 1 |
| 145 | Заглавие текста   | 1 |
| 146 | Подбор заголовков к предложенным текстам.   | 1 |
| 147 | Отработка умения подбирать заголовки к предложенным текстам   | 1 |
| 148 | Последовательность частей текста (абзацев).   | 1 |
| 149 | Корректирование текстов с нарушенным порядком предложений   | 1 |
| 150 | Отработка умения корректировать тексты с нарушенным порядком предложений  | 1 |
| 151 | Корректирование текстов с нарушенным порядком абзацев   | 1 |
| 152 | Отработка умения корректировать тексты с нарушенным порядком абзацев  | 1 |
| 153 | Текст-описание  | 1 |
| 154 | Особенности текстов-описаний  | 1 |

|                                     |  |     |
|-------------------------------------|--|-----|
| 155                                 | Текст-повествование  | 1   |
| 156                                 | Особенности текстов-повествований  | 1   |
| 157                                 | Различение текстов-описаний и текстов-повествований                                  | 1   |
| 158                                 | Текст-рассуждение  | 1   |
| 159                                 | Особенности текстов-рассуждений  | 1   |
| 160                                 | Знакомство с жанром поздравления   | 1   |
| 161                                 | Подробное изложение повествовательного текста объёмом 30—45 слов с опорой на вопросы | 1   |
| 162                                 | Подробное изложение повествовательного текста объёмом 30—45 слов с опорой на вопросы | 1   |
| 163                                 | Резервный урок по разделу развитие речи: составляем план текста                      | 1   |
| 164                                 | Резервный урок по разделу развитие речи: составляем план текста                      | 1   |
| 165                                 | Резервный урок по разделу развитие речи: пишем текст по предложенному плану          | 1   |
| ОБЩЕЕ КОЛИЧЕСТВО ЧАСОВ ПО ПРОГРАММЕ |  | 165 |

### 3 КЛАСС

| № п/п | Тема урока   | Количество часов<br>Всего | Электронные цифровые<br>образовательные ресурсы   |
|-------|--|---------------------------|---|
| 1     | Русский язык как государственный язык Российской Федерации                 | 1                         | Библиотека ЦОК<br><a href="https://m.edsoo.ru/f841ebc8">https://m.edsoo.ru/f841ebc8</a> |
| 2     | Характеристика звуков русского языка                                       | 1                         | Библиотека ЦОК<br><a href="https://m.edsoo.ru/f841fb4a">https://m.edsoo.ru/f841fb4a</a> |
| 3     | Соотношение звукового и буквенного состава слов                            | 1                         | Библиотека ЦОК<br><a href="https://m.edsoo.ru/f841fb4a">https://m.edsoo.ru/f841fb4a</a> |
| 4     | Лексическое значение слова   | 1                         | Библиотека ЦОК<br><a href="https://m.edsoo.ru/f841f168">https://m.edsoo.ru/f841f168</a> |
| 5     | Работаем с толковыми словарями   | 1                         | Библиотека ЦОК<br><a href="https://m.edsoo.ru/f841f938">https://m.edsoo.ru/f841f938</a> |
| 6     | Наблюдаем за значениями слов в тексте                                      | 1                         |   |
| 7     | Прямое и переносное значение слова   | 1                         | Библиотека ЦОК<br><a href="https://m.edsoo.ru/f841f50a">https://m.edsoo.ru/f841f50a</a> |
| 8     | Устаревшие слова   | 1                         | Библиотека ЦОК<br><a href="https://m.edsoo.ru/f841f35c">https://m.edsoo.ru/f841f35c</a> |
| 9     | Однокоренные (родственные) слова; признаки однокоренных (родственных) слов | 1                         | Библиотека ЦОК<br><a href="https://m.edsoo.ru/f8421238">https://m.edsoo.ru/f8421238</a> |
| 10    | Различение однокоренных слов и слов с омонимичными корнями                 | 1                         | Библиотека ЦОК<br><a href="https://m.edsoo.ru/f8421800">https://m.edsoo.ru/f8421800</a> |
| 11    | Однокоренные слова и формы одного и того же слова.                         | 1                         | Библиотека ЦОК<br><a href="https://m.edsoo.ru/f842163e">https://m.edsoo.ru/f842163e</a> |
| 12    | Окончание как изменяемая часть слова.                                      | 1                         |   |
| 13    | Нулевое окончание  | 1                         |   |
| 14    | Корень, приставка, суффикс — значимые части слова.                         | 1                         | Библиотека ЦОК<br><a href="https://m.edsoo.ru/f84219d6">https://m.edsoo.ru/f84219d6</a> |
| 15    | Выделение в словах с однозначно  | 1                         | Библиотека ЦОК  |



|    |  |   |   |
|----|--|---|---|
|    | выделяемыми морфемами окончания, корня, приставки, суффикса            |   | <a href="https://m.edsoo.ru/f8421c24">https://m.edsoo.ru/f8421c24</a>                   |
| 16 | Состав слова: обобщение  | 1 | Библиотека ЦОК<br><a href="https://m.edsoo.ru/f8421e54">https://m.edsoo.ru/f8421e54</a> |
| 17 | Резервный урок по разделу состав слова: проектное задание "Семья слов" | 1 | Библиотека ЦОК<br><a href="https://m.edsoo.ru/f84222d2">https://m.edsoo.ru/f84222d2</a> |
| 18 | Части речи   | 1 | Библиотека ЦОК<br><a href="https://m.edsoo.ru/f84284ac">https://m.edsoo.ru/f84284ac</a> |
| 19 | Имя существительное: общее значение, вопросы, употребление в речи      | 1 | Библиотека ЦОК<br><a href="https://m.edsoo.ru/f8428aec">https://m.edsoo.ru/f8428aec</a> |
| 20 | Имена существительные мужского, женского и среднего рода               | 1 | Библиотека ЦОК<br><a href="https://m.edsoo.ru/f84291f4">https://m.edsoo.ru/f84291f4</a> |
| 21 | Род имён существительных   | 1 | Библиотека ЦОК<br><a href="https://m.edsoo.ru/f84293ca">https://m.edsoo.ru/f84293ca</a> |
| 22 | Число имён существительных   | 1 | Библиотека ЦОК<br><a href="https://m.edsoo.ru/f84296c2">https://m.edsoo.ru/f84296c2</a> |
| 23 | Имена существительные единственного и множественного числа.            | 1 |   |
| 24 | Изменение имён существительных по числам                               | 1 | Библиотека ЦОК<br><a href="https://m.edsoo.ru/f8429ec4">https://m.edsoo.ru/f8429ec4</a> |
| 25 | Падеж имён существительных   | 1 | Библиотека ЦОК<br><a href="https://m.edsoo.ru/f842a086">https://m.edsoo.ru/f842a086</a> |
| 26 | Падеж имён существительных: именительный падеж                         | 1 | Библиотека ЦОК<br><a href="https://m.edsoo.ru/f842a23e">https://m.edsoo.ru/f842a23e</a> |
| 27 | Падеж имён существительных: родительный падеж                          | 1 | Библиотека ЦОК<br><a href="https://m.edsoo.ru/f842b152">https://m.edsoo.ru/f842b152</a> |
| 28 | Падеж имён существительных: дательный падеж                            | 1 | Библиотека ЦОК<br><a href="https://m.edsoo.ru/f842b878">https://m.edsoo.ru/f842b878</a> |
| 29 | Падеж имён существительных: винительный падеж                          | 1 | Библиотека ЦОК<br><a href="https://m.edsoo.ru/f842a23e">https://m.edsoo.ru/f842a23e</a> |
| 30 | Падеж имён существительных: творительный падеж                         | 1 | Библиотека ЦОК<br><a href="https://m.edsoo.ru/f842ba62">https://m.edsoo.ru/f842ba62</a> |

|    |   |   |   |     |
|----|---|---|---|-----|
| 31 | Падеж имён существительных:<br>предложный падеж                               | 1 | Библиотека<br><a href="https://m.edsoo.ru/f842bd28">https://m.edsoo.ru/f842bd28</a> | ЦОК |
| 32 | Изменение имён существительных по<br>падежам и числам (склонение).            | 1 | Библиотека<br><a href="https://m.edsoo.ru/f842bf44">https://m.edsoo.ru/f842bf44</a> | ЦОК |
| 33 | Имена существительные 1, 2, 3-го<br>склонения.                                | 1 | Библиотека<br><a href="https://m.edsoo.ru/f842c110">https://m.edsoo.ru/f842c110</a> | ЦОК |
| 34 | Имена существительные одушевлённые и<br>неодушевлённые.                       | 1 | Библиотека<br><a href="https://m.edsoo.ru/f842c750">https://m.edsoo.ru/f842c750</a> | ЦОК |
| 35 | Обобщение знаний об имени<br>существительном                                  | 1 | Библиотека<br><a href="https://m.edsoo.ru/f842e56e">https://m.edsoo.ru/f842e56e</a> | ЦОК |
| 36 | Имя прилагательное: общее значение,<br>вопросы, употребление в речи           | 1 | Библиотека<br><a href="https://m.edsoo.ru/f842e758">https://m.edsoo.ru/f842e758</a> | ЦОК |
| 37 | Зависимость формы имени<br>прилагательного от формы имени<br>существительного | 1 | Библиотека<br><a href="https://m.edsoo.ru/f842f036">https://m.edsoo.ru/f842f036</a> | ЦОК |
| 38 | Изменение имён прилагательных по родам  | 1 | Библиотека<br><a href="https://m.edsoo.ru/f842eb5e">https://m.edsoo.ru/f842eb5e</a> | ЦОК |
| 39 | Изменение имён прилагательных по<br>числам                                    | 1 | Библиотека<br><a href="https://m.edsoo.ru/f842edb6">https://m.edsoo.ru/f842edb6</a> | ЦОК |
| 40 | Изменение имён прилагательных по<br>падежам                                   | 1 | Библиотека<br><a href="https://m.edsoo.ru/f842f3a6">https://m.edsoo.ru/f842f3a6</a> | ЦОК |
| 41 | Склонение имён прилагательных   | 1 | Библиотека<br><a href="https://m.edsoo.ru/f842fbda">https://m.edsoo.ru/f842fbda</a> | ЦОК |
| 42 | Значения имён прилагательных  | 1 | Библиотека<br><a href="https://m.edsoo.ru/f8430526">https://m.edsoo.ru/f8430526</a> | ЦОК |
| 43 | Наблюдение за значениями имён<br>прилагательных                               | 1 | Библиотека<br><a href="https://m.edsoo.ru/f8430710">https://m.edsoo.ru/f8430710</a> | ЦОК |
| 44 | Значения имён прилагательных:<br>обобщение                                    | 1 |   |     |
| 45 | Местоимение (общее представление)   | 1 | Библиотека<br><a href="https://m.edsoo.ru/f84313a4">https://m.edsoo.ru/f84313a4</a> | ЦОК |
| 46 | Личные местоимения  | 1 | Библиотека  | ЦОК |

|    |   |   |   |
|----|---|---|---|
|    |   |   | <a href="https://m.edsoo.ru/f8431746">https://m.edsoo.ru/f8431746</a>                   |
| 47 | Как изменяются личные местоимения   | 1 | Библиотека ЦОК<br><a href="https://m.edsoo.ru/f843191c">https://m.edsoo.ru/f843191c</a> |
| 48 | Употребление личных местоимений в речи  | 1 |   |
| 49 | Использование личных местоимений для устранения неоправданных повторов в тексте | 1 | Библиотека ЦОК<br><a href="https://m.edsoo.ru/f84321b4">https://m.edsoo.ru/f84321b4</a> |
| 50 | Глагол: общее значение, вопросы, употребление в речи.                           | 1 | Библиотека ЦОК<br><a href="https://m.edsoo.ru/f8432768">https://m.edsoo.ru/f8432768</a> |
| 51 | Значение и употребление глаголов в речи   | 1 |   |
| 52 | Неопределённая форма глагола  | 1 | Библиотека ЦОК<br><a href="https://m.edsoo.ru/f8432a1a">https://m.edsoo.ru/f8432a1a</a> |
| 53 | Изменение глаголов по числам  | 1 | Библиотека ЦОК<br><a href="https://m.edsoo.ru/f8432d80">https://m.edsoo.ru/f8432d80</a> |
| 54 | Настоящее время глаголов  | 1 | Библиотека ЦОК<br><a href="https://m.edsoo.ru/f843303c">https://m.edsoo.ru/f843303c</a> |
| 55 | Будущее время глаголов  | 1 | Библиотека ЦОК<br><a href="https://m.edsoo.ru/f8433500">https://m.edsoo.ru/f8433500</a> |
| 56 | Прошедшее время глаголов  | 1 | Библиотека ЦОК<br><a href="https://m.edsoo.ru/f843337a">https://m.edsoo.ru/f843337a</a> |
| 57 | Род глаголов в прошедшем времени  | 1 | Библиотека ЦОК<br><a href="https://m.edsoo.ru/f8434072">https://m.edsoo.ru/f8434072</a> |
| 58 | Частица не, её значение   | 1 | Библиотека ЦОК<br><a href="https://m.edsoo.ru/f84343e2">https://m.edsoo.ru/f84343e2</a> |
| 59 | Части речи: систематизация изученного в 3 классе                                | 1 | Библиотека ЦОК<br><a href="https://m.edsoo.ru/f84287ae">https://m.edsoo.ru/f84287ae</a> |
| 60 | Части речи: обобщение   | 1 |   |
| 61 | Резервный урок по разделу морфология: отработка темы                            | 1 |   |
| 62 | Резервный урок по разделу морфология: отработка темы                            | 1 |   |

|    |   |   |   |
|----|---|---|---|
| 63 | Резервный урок по разделу морфология:<br>отработка темы     | 1 |   |
| 64 | Резервный урок по разделу морфология:<br>проверочная работа | 1 |   |
| 65 | Предложение   | 1 |   |
| 66 | Виды предложений  | 1 | Библиотека ЦОК<br><a href="https://m.edsoo.ru/f8423826">https://m.edsoo.ru/f8423826</a> |
| 67 | Обобщение знаний о видах предложений                        | 1 | Библиотека ЦОК<br><a href="https://m.edsoo.ru/f8428268">https://m.edsoo.ru/f8428268</a> |
| 68 | Связь слов в предложении                                    | 1 | Библиотека ЦОК<br><a href="https://m.edsoo.ru/f8423682">https://m.edsoo.ru/f8423682</a> |
| 69 | Главные члены предложения                                   | 1 | Библиотека ЦОК<br><a href="https://m.edsoo.ru/f8423d3a">https://m.edsoo.ru/f8423d3a</a> |
| 70 | Подлежащее  | 1 | Библиотека ЦОК<br><a href="https://m.edsoo.ru/f84248ca">https://m.edsoo.ru/f84248ca</a> |
| 71 | Сказуемое   | 1 | Библиотека ЦОК<br><a href="https://m.edsoo.ru/f8424a96">https://m.edsoo.ru/f8424a96</a> |
| 72 | Подлежащее и сказуемое                                      | 1 | Библиотека ЦОК<br><a href="https://m.edsoo.ru/f8424532">https://m.edsoo.ru/f8424532</a> |
| 73 | Второстепенные члены предложения                            | 1 | Библиотека ЦОК<br><a href="https://m.edsoo.ru/f84252c0">https://m.edsoo.ru/f84252c0</a> |
| 74 | Предложения распространённые и<br>нераспространённые        | 1 | Библиотека ЦОК<br><a href="https://m.edsoo.ru/f8426be8">https://m.edsoo.ru/f8426be8</a> |
| 75 | Однородные члены предложения                                | 1 | Библиотека ЦОК<br><a href="https://m.edsoo.ru/f8426dd2">https://m.edsoo.ru/f8426dd2</a> |
| 76 | Однородные члены предложения с<br>союзами и, а, но          | 1 | Библиотека ЦОК<br><a href="https://m.edsoo.ru/f8426f80">https://m.edsoo.ru/f8426f80</a> |
| 77 | Однородные члены предложения без<br>союзов                  | 1 | Библиотека ЦОК<br><a href="https://m.edsoo.ru/f8426f80">https://m.edsoo.ru/f8426f80</a> |
| 78 | Резервный урок по разделу синтаксис:<br>отработка темы      | 1 |   |

|    |  |   |            |  |
|----|--|---|------------|--|
| 79 | Резервный урок по разделу синтаксис: отработка темы  | 1 |            |  |
| 80 | Повторение изученных орфографических правил: гласные после шипящих, буквосочетания чк, чн, чт, щн, нч            | 1 | Библиотека | ЦОК<br><a href="https://m.edsoo.ru/f842009a">https://m.edsoo.ru/f842009a</a> |
| 81 | Повторяем правописание проверяемых безударных гласных в корне слова  | 1 | Библиотека | ЦОК<br><a href="https://m.edsoo.ru/f8428c7c">https://m.edsoo.ru/f8428c7c</a> |
| 82 | Повторяем правописание парных по звонкости-глухости согласных в корне слова                                      | 1 | Библиотека | ЦОК<br><a href="https://m.edsoo.ru/f8422494">https://m.edsoo.ru/f8422494</a> |
| 83 | Повторяем правописание проверяемых и непроверяемых безударных гласных в корне слова                              | 1 | Библиотека | ЦОК<br><a href="https://m.edsoo.ru/f8425cca">https://m.edsoo.ru/f8425cca</a> |
| 84 | Повторяем правописание слов с разделительным мягким знаком   | 1 | Библиотека | ЦОК<br><a href="https://m.edsoo.ru/f8423f9c">https://m.edsoo.ru/f8423f9c</a> |
| 85 | Правописание суффиксов   | 1 | Библиотека | ЦОК<br><a href="https://m.edsoo.ru/f842b42c">https://m.edsoo.ru/f842b42c</a> |
| 86 | Закрепляем правописание суффиксов  | 1 | Библиотека | ЦОК<br><a href="https://m.edsoo.ru/f842b648">https://m.edsoo.ru/f842b648</a> |
| 87 | Правописание приставок   | 1 |            |  |
| 88 | Закрепляем правописание приставок  | 1 |            |  |
| 89 | Закрепляем правописание суффиксов и приставок  | 1 |            |  |
| 90 | Объясняющий диктант: повторение правил правописания  | 1 | Библиотека | ЦОК<br><a href="https://m.edsoo.ru/f8425ea0">https://m.edsoo.ru/f8425ea0</a> |
| 91 | Наблюдаем за знаками препинания в предложениях с однородными членами, не соединёнными союзами                    | 1 | Библиотека | ЦОК<br><a href="https://m.edsoo.ru/f84276d8">https://m.edsoo.ru/f84276d8</a> |
| 92 | Наблюдаем за знаками препинания в предложениях с однородными членами, соединёнными повторяющимися союзами и, или | 1 | Библиотека | ЦОК<br><a href="https://m.edsoo.ru/f8427d36">https://m.edsoo.ru/f8427d36</a> |

|     |   |   |            |  |
|-----|---|---|------------|--|
| 93  | Правописание слов с двумя безударными гласными в корне слова                            | 1 |            |  |
| 94  | Закрепление способов проверки написания слов с двумя безударными гласными в корне слова | 1 |            |  |
| 95  | Правописание слов с двумя корнями   | 1 | Библиотека | ЦОК<br><a href="https://m.edsoo.ru/f8426080">https://m.edsoo.ru/f8426080</a> |
| 96  | Наблюдение за соединительными гласными о, е   | 1 |            |  |
| 97  | Наблюдение за обозначением буквами непроезносимых согласных в корне слова               | 1 | Библиотека | ЦОК<br><a href="https://m.edsoo.ru/f842da88">https://m.edsoo.ru/f842da88</a> |
| 98  | Непроезносимые согласные в корне слова  | 1 |            |  |
| 99  | Отработка написания непроезносимых согласных в корне слова                              | 1 |            |  |
| 100 | Объяснительный диктант: отработываем написание слов с орфограммами корня                | 1 |            |  |
| 101 | Правописание слов с удвоенными согласными   | 1 | Библиотека | ЦОК<br><a href="https://m.edsoo.ru/f842a6b2">https://m.edsoo.ru/f842a6b2</a> |
| 102 | Отработка правописания слов с удвоенными согласными                                     | 1 | Библиотека | ЦОК<br><a href="https://m.edsoo.ru/f842a6b2">https://m.edsoo.ru/f842a6b2</a> |
| 103 | Продолжаем учиться писать приставки: пишем приставки                                    | 1 |            |  |
| 104 | Разделительный твёрдый знак   | 1 | Библиотека | ЦОК<br><a href="https://m.edsoo.ru/f8424190">https://m.edsoo.ru/f8424190</a> |
| 105 | Мягкий знак после шипящих на конце имён существительных                                 | 1 | Библиотека | ЦОК<br><a href="https://m.edsoo.ru/f8429906">https://m.edsoo.ru/f8429906</a> |
| 106 | Закрепляем правило «Мягкий знак после шипящих на конце имён существительных»            | 1 |            |  |
| 107 | Отработываем правило «Мягкий знак после шипящих на конце имён существительных»          | 1 |            |  |

|     |  |   |   |     |
|-----|--|---|---|-----|
| 108 | Наблюдение за правописанием безударных окончаний имён существительных 1-го склонения   | 1 | Библиотека  | ЦОК |
|     |  |   | <a href="https://m.edsoo.ru/f842c32c">https://m.edsoo.ru/f842c32c</a> |     |
| 109 | Правописание безударных окончаний имён существительных 1-го склонения                  | 1 | Библиотека  | ЦОК |
|     |  |   | <a href="https://m.edsoo.ru/f842c53e">https://m.edsoo.ru/f842c53e</a> |     |
| 110 | Наблюдение за правописанием безударных окончаний имён существительных 2-го склонения   | 1 | Библиотека  | ЦОК |
|     |  |   | <a href="https://m.edsoo.ru/f842c958">https://m.edsoo.ru/f842c958</a> |     |
| 111 | Правописание безударных окончаний имён существительных 2-го склонения                  | 1 | Библиотека  | ЦОК |
|     |  |   | <a href="https://m.edsoo.ru/f842cb2e">https://m.edsoo.ru/f842cb2e</a> |     |
| 112 | Наблюдение за правописанием безударных окончаний имён существительных 3-го склонения   | 1 | Библиотека  | ЦОК |
|     |  |   | <a href="https://m.edsoo.ru/f842d240">https://m.edsoo.ru/f842d240</a> |     |
| 113 | Правописание безударных окончаний имён существительных 3-го склонения                  | 1 | Библиотека  | ЦОК |
|     |  |   | <a href="https://m.edsoo.ru/f842d47a">https://m.edsoo.ru/f842d47a</a> |     |
| 114 | Правописание окончаний имён существительных во множественном числе                     | 1 | Библиотека  | ЦОК |
|     |  |   | <a href="https://m.edsoo.ru/f842e38e">https://m.edsoo.ru/f842e38e</a> |     |
| 115 | Правописание безударных окончаний имён существительных: систематизация знаний          | 1 | Библиотека  | ЦОК |
|     |  |   | <a href="https://m.edsoo.ru/f842d682">https://m.edsoo.ru/f842d682</a> |     |
| 116 | Правописание безударных окончаний имён существительных: обобщение                      | 1 | Библиотека  | ЦОК |
|     |  |   | <a href="https://m.edsoo.ru/f842d894">https://m.edsoo.ru/f842d894</a> |     |
| 117 | Объяснительный диктант (безударные гласные в падежных окончаниях имён существительных) | 1 | Библиотека  | ЦОК |
|     |  |   | <a href="https://m.edsoo.ru/f842e974">https://m.edsoo.ru/f842e974</a> |     |
| 118 | Наблюдение за правописанием окончаний имён прилагательных в единственном числе         | 1 | Библиотека  | ЦОК |
|     |  |   | <a href="https://m.edsoo.ru/f842fa4a">https://m.edsoo.ru/f842fa4a</a> |     |
| 119 | Наблюдение за правописанием окончаний имён прилагательных во множественном числе       | 1 |   |     |
| 120 | Правописание окончаний имён прилагательных в единственном и во                         | 1 | Библиотека  | ЦОК |
|     |  |   | <a href="https://m.edsoo.ru/f842fea0">https://m.edsoo.ru/f842fea0</a> |     |

|     |   |   |            |  |
|-----|---|---|------------|--|
|     | множественном числе   |   |            |  |
| 121 | Обобщение знаний о написании окончаний имён прилагательных  | 1 | Библиотека | ЦОК<br><a href="https://m.edsoo.ru/f842fea0">https://m.edsoo.ru/f842fea0</a> |
| 122 | Обобщение знаний о написании окончаний имён существительных и имён прилагательных                   | 1 | Библиотека | ЦОК<br><a href="https://m.edsoo.ru/f84321b4">https://m.edsoo.ru/f84321b4</a> |
| 123 | Правописание местоимений с предлогами   | 1 | Библиотека | ЦОК<br><a href="https://m.edsoo.ru/f843233a">https://m.edsoo.ru/f843233a</a> |
| 124 | Правописание местоимений  | 1 |            |  |
| 125 | Наблюдение за написанием окончаний глаголов в прошедшем времени                                     | 1 |            |  |
| 126 | Правописание глаголов   | 1 | Библиотека | ЦОК<br><a href="https://m.edsoo.ru/f8433af0">https://m.edsoo.ru/f8433af0</a> |
| 127 | Правописание частицы не с глаголами   | 1 | Библиотека | ЦОК<br><a href="https://m.edsoo.ru/f8434784">https://m.edsoo.ru/f8434784</a> |
| 128 | Повторяем правописание слов с изученными в 1-3 классах орфограммами в корне, приставках, окончаниях | 1 |            |  |
| 129 | Повторяем правописание слов с изученными в 1-3 классах орфограммами                                 | 1 | Библиотека | ЦОК<br><a href="https://m.edsoo.ru/f8434c84">https://m.edsoo.ru/f8434c84</a> |
| 130 | Резервный урок по разделу орфография: отработка орфограмм, вызывающих трудности                     | 1 |            |  |
| 131 | Резервный урок по разделу орфография: отработка орфограмм, вызывающих трудности                     | 1 |            |  |
| 132 | Резервный урок по разделу орфография: отработка орфограмм, вызывающих трудности                     | 1 |            |  |
| 133 | Резервный урок по разделу орфография: отработка орфограмм, вызывающих трудности                     | 1 |            |  |



|     |  |   |   |     |
|-----|--|---|---|-----|
| 134 | Резервный урок по разделу орфография: отработка орфограмм, вызывающих трудности  | 1 |   |     |
| 135 | Резервный урок по разделу орфография: проверочная работа по теме "Правописание слов с орфограммами в корне"                        | 1 |   |     |
| 136 | Резервный урок по разделу орфография: проверочная работа по теме "Правописание безударных падежных окончаний имен существительных" | 1 |   |     |
| 137 | Резервный урок по разделу орфография: проверочная работа по теме "Правописание безударных падежных окончаний имен прилагательных"  | 1 |   |     |
| 138 | Резервный урок по разделу орфография: проверочная работа "Чему мы научились на уроках правописания в 3 классе"                     | 1 |   |     |
| 139 | Вспоминаем нормы речевого этикета: приглашение, просьба, извинение, благодарность, отказ   | 1 | Библиотека<br><a href="https://m.edsoo.ru/f8434a54">https://m.edsoo.ru/f8434a54</a> | ЦОК |
| 140 | Повторение и продолжение работы с текстом, начатой во 2 классе: признаки текста  | 1 | Библиотека<br><a href="https://m.edsoo.ru/f84228ae">https://m.edsoo.ru/f84228ae</a> | ЦОК |
| 141 | Повторение и продолжение работы с текстом, начатой во 2 классе: тема текста, основная мысль текста                                 | 1 | Библиотека<br><a href="https://m.edsoo.ru/f8422d40">https://m.edsoo.ru/f8422d40</a> | ЦОК |
| 142 | Повторение и продолжение работы с текстом, начатой во 2 классе: заголовок  | 1 |   |     |
| 143 | Определение типов текстов  | 1 | Библиотека<br><a href="https://m.edsoo.ru/f8423038">https://m.edsoo.ru/f8423038</a> | ЦОК |
| 144 | Отработка умения определять тип текста   | 1 | Библиотека  | ЦОК |

|     |   |   |            |  |
|-----|---|---|------------|--|
|     | (повествование, описание, рассуждение)                        |   |            | <a href="https://m.edsoo.ru/f8422ac0">https://m.edsoo.ru/f8422ac0</a>        |
| 145 | Определение типов текстов: обобщение                          | 1 |            |  |
| 146 | Корректирование текстов с нарушенным порядком предложений     | 1 | Библиотека | ЦОК<br><a href="https://m.edsoo.ru/f84239ca">https://m.edsoo.ru/f84239ca</a> |
| 147 | Корректирование текстов с нарушенным порядком абзацев         | 1 | Библиотека | ЦОК<br><a href="https://m.edsoo.ru/f8423b6e">https://m.edsoo.ru/f8423b6e</a> |
| 148 | Знакомство с жанром письма                                    | 1 | Библиотека | ЦОК<br><a href="https://m.edsoo.ru/f8427142">https://m.edsoo.ru/f8427142</a> |
| 149 | Учимся писать письма  | 1 | Библиотека | ЦОК<br><a href="https://m.edsoo.ru/f84250e0">https://m.edsoo.ru/f84250e0</a> |
| 150 | Пишем поздравительную открытку                                | 1 | Библиотека | ЦОК<br><a href="https://m.edsoo.ru/f8430904">https://m.edsoo.ru/f8430904</a> |
| 151 | Знакомство с жанром объявления                                | 1 |            |  |
| 152 | Ключевые слова в тексте                                       | 1 |            |  |
| 153 | План текста   | 1 | Библиотека | ЦОК<br><a href="https://m.edsoo.ru/f8423272">https://m.edsoo.ru/f8423272</a> |
| 154 | Составление плана текста                                      | 1 | Библиотека | ЦОК<br><a href="https://m.edsoo.ru/f8424f28">https://m.edsoo.ru/f8424f28</a> |
| 155 | Продолжаем учиться составлять план текста                     | 1 | Библиотека | ЦОК<br><a href="https://m.edsoo.ru/f84234ca">https://m.edsoo.ru/f84234ca</a> |
| 156 | Изложение текста с опорой на коллективно составленный план    | 1 | Библиотека | ЦОК<br><a href="https://m.edsoo.ru/f842900a">https://m.edsoo.ru/f842900a</a> |
| 157 | Изложение текста с опорой на коллективно составленный план    | 1 |            |  |
| 158 | Изложение текста с опорой на коллективно составленный план    | 1 |            |  |
| 159 | Изложение текста с опорой на самостоятельно составленный план | 1 | Библиотека | ЦОК<br><a href="https://m.edsoo.ru/f842900a">https://m.edsoo.ru/f842900a</a> |
| 160 | Написание текста по заданному плану                           | 1 | Библиотека | ЦОК<br><a href="https://m.edsoo.ru/f8426238">https://m.edsoo.ru/f8426238</a> |
| 161 | Наблюдение за связью предложений в                            | 1 |            |  |

|     |  |     |            |  |
|-----|--|-----|------------|--|
|     | тексте   |     |            |  |
| 162 | Наблюдение за связью предложений в тексте с помощью личных местоимений, синонимов, союзов и, а, но | 1   | Библиотека | ЦОК<br><a href="https://m.edsoo.ru/f8431fd4">https://m.edsoo.ru/f8431fd4</a> |
| 163 | Наблюдение за связью предложений в тексте с помощью союзов и, а, но                                | 1   |            |  |
| 164 | Создание собственных текстов-повествований   | 1   | Библиотека | ЦОК<br><a href="https://m.edsoo.ru/f8433cda">https://m.edsoo.ru/f8433cda</a> |
| 165 | Создание собственных текстов-описаний  | 1   |            |  |
|     | ОБЩЕЕ КОЛИЧЕСТВО ЧАСОВ ПО ПРОГРАММЕ  | 165 |            |  |

#### 4 КЛАСС

| № п/п | Тема урока  | Количество часов<br>Всего | Электронные цифровые<br>образовательные ресурсы   |
|-------|---|---------------------------|---|
| 1     | Русский язык как язык межнационального общения                              | 1                         | Библиотека ЦОК<br><a href="https://m.edsoo.ru/f8434f36">https://m.edsoo.ru/f8434f36</a> |
| 2     | Характеристика звуков русского языка  | 1                         | Библиотека ЦОК<br><a href="https://m.edsoo.ru/f843639a">https://m.edsoo.ru/f843639a</a> |
| 3     | Соотношение звукового и буквенного состава слов                             | 1                         | Библиотека ЦОК<br><a href="https://m.edsoo.ru/f84364e4">https://m.edsoo.ru/f84364e4</a> |
| 4     | Повторяем лексику: наблюдаем за использованием в речи синонимов и антонимов | 1                         | Библиотека ЦОК<br><a href="https://m.edsoo.ru/f8436818">https://m.edsoo.ru/f8436818</a> |
| 5     | Повторяем лексику: наблюдаем за использованием в речи устаревших слов       | 1                         | Библиотека ЦОК<br><a href="https://m.edsoo.ru/fa250646">https://m.edsoo.ru/fa250646</a> |
| 6     | Наблюдаем за использованием в речи фразеологизмов                           | 1                         | Библиотека ЦОК<br><a href="https://m.edsoo.ru/f843698a">https://m.edsoo.ru/f843698a</a> |
| 7     | Учимся понимать фразеологизмы   | 1                         |   |
| 8     | Учимся использовать фразеологизмы   | 1                         |   |
| 9     | Повторяем состав слова  | 1                         | Библиотека ЦОК<br><a href="https://m.edsoo.ru/f8436b10">https://m.edsoo.ru/f8436b10</a> |
| 10    | Основа слова  | 1                         | Библиотека ЦОК<br><a href="https://m.edsoo.ru/f8436caa">https://m.edsoo.ru/f8436caa</a> |
| 11    | Неизменяемые слова: состав слова  | 1                         | Библиотека ЦОК<br><a href="https://m.edsoo.ru/f8436ffc">https://m.edsoo.ru/f8436ffc</a> |
| 12    | Значение наиболее употребляемых суффиксов изученных частей речи             | 1                         |   |
| 13    | Отрабатываем разбор слова по составу  | 1                         | Библиотека ЦОК<br><a href="https://m.edsoo.ru/f8445a70">https://m.edsoo.ru/f8445a70</a> |
| 14    | Имена существительные 1, 2, 3-го склонения                                  | 1                         | Библиотека ЦОК<br><a href="https://m.edsoo.ru/f8436e12">https://m.edsoo.ru/f8436e12</a> |

|    |   |       |   |            |  |
|----|---|-------|---|------------|--|
| 15 | Падежные окончания существительных 1 склонения                                    | имён  | 1 |            |  |
| 16 | Падежные окончания существительных 2 склонения                                    | имён  | 1 |            |  |
| 17 | Падежные окончания существительных 3 склонения                                    | имён  | 1 |            |  |
| 18 | Особенности падежных окончаний существительных в дательном и предложном падеже    | имён  | 1 |            |  |
| 19 | Особенности падежных окончаний существительных в родительном и винительном падеже | имён  | 1 | Библиотека | ЦОК<br><a href="https://m.edsoo.ru/f843a800">https://m.edsoo.ru/f843a800</a> |
| 20 | Несклоняемые имена существительные  |       | 1 | Библиотека | ЦОК<br><a href="https://m.edsoo.ru/f8439ff4">https://m.edsoo.ru/f8439ff4</a> |
| 21 | Морфологический разбор существительного   | имени | 1 | Библиотека | ЦОК<br><a href="https://m.edsoo.ru/f843ac10">https://m.edsoo.ru/f843ac10</a> |
| 22 | Имя прилагательное. Значение и употребление имён прилагательных                   |       | 1 | Библиотека | ЦОК<br><a href="https://m.edsoo.ru/f8438276">https://m.edsoo.ru/f8438276</a> |
| 23 | Зависимость формы прилагательного от формы существительного                       | имени | 1 | Библиотека | ЦОК<br><a href="https://m.edsoo.ru/f8437fb0">https://m.edsoo.ru/f8437fb0</a> |
| 24 | Склонение имён прилагательных   |       | 1 | Библиотека | ЦОК<br><a href="https://m.edsoo.ru/f843b818">https://m.edsoo.ru/f843b818</a> |
| 25 | Особенности склонения прилагательных во множественном числе                       | имён  | 1 | Библиотека | ЦОК<br><a href="https://m.edsoo.ru/f843c984">https://m.edsoo.ru/f843c984</a> |
| 26 | Морфологический разбор прилагательного  | имени | 1 | Библиотека | ЦОК<br><a href="https://m.edsoo.ru/f843caec">https://m.edsoo.ru/f843caec</a> |
| 27 | Местоимение   |       | 1 | Библиотека | ЦОК<br><a href="https://m.edsoo.ru/f843cc40">https://m.edsoo.ru/f843cc40</a> |
| 28 | Личные местоимения 1-го и 3-го лица единственного и множественного числа          |       | 1 | Библиотека | ЦОК<br><a href="https://m.edsoo.ru/f843cda8">https://m.edsoo.ru/f843cda8</a> |
| 29 | Склонение личных местоимений  |       | 1 | Библиотека | ЦОК  |

|    |   |   |   |
|----|---|---|---|
| 30 | Глагол как часть речи   | 1 | <a href="https://m.edsoo.ru/f843cefc">https://m.edsoo.ru/f843cefc</a><br>Библиотека ЦОК |
| 31 | Различение глаголов, отвечающих на вопросы «что делать?» и «что сделать?» | 1 | <a href="https://m.edsoo.ru/f843d866">https://m.edsoo.ru/f843d866</a><br>Библиотека ЦОК |
| 32 | Неопределенная форма глагола  | 1 | <a href="https://m.edsoo.ru/f843dce4">https://m.edsoo.ru/f843dce4</a><br>Библиотека ЦОК |
| 33 | Личные формы глагола  | 1 | <a href="https://m.edsoo.ru/f843f210">https://m.edsoo.ru/f843f210</a><br>Библиотека ЦОК |
| 34 | Спряжение глаголов: изменение по лицам и числам                           | 1 | <a href="https://m.edsoo.ru/fa25110e">https://m.edsoo.ru/fa25110e</a><br>Библиотека ЦОК |
| 35 | I и II спряжение глаголов   | 1 | <a href="https://m.edsoo.ru/f843f7c4">https://m.edsoo.ru/f843f7c4</a><br>Библиотека ЦОК |
| 36 | Личные окончания глаголов I и II спряжения                                | 1 | <a href="https://m.edsoo.ru/f8440408">https://m.edsoo.ru/f8440408</a><br>Библиотека ЦОК |
| 37 | Глаголы 2-го лица настоящего и будущего времени в единственном числе      | 1 | <a href="https://m.edsoo.ru/f844052a">https://m.edsoo.ru/f844052a</a>                   |
| 38 | Способы определения I и II спряжения глаголов                             | 1 |   |
| 39 | Отработка способов определения I и II спряжения глаголов                  | 1 |   |
| 40 | Настоящее время глагола   | 1 |   |
| 41 | Прошедшее время глагола   | 1 | Библиотека ЦОК<br><a href="https://m.edsoo.ru/f844168c">https://m.edsoo.ru/f844168c</a> |
| 42 | Будущее время глагола   | 1 |   |
| 43 | Повелительное наклонение глагола: наблюдение                              | 1 | Библиотека ЦОК<br><a href="https://m.edsoo.ru/f8441e2a">https://m.edsoo.ru/f8441e2a</a> |
| 44 | Образование повелительного наклонения глагола                             | 1 |   |
| 45 | Особенности разбора глаголов по составу слова                             | 1 |   |

|    |  |   |            |  |
|----|--|---|------------|--|
| 46 | Глагол в словосочетании  | 1 |            |  |
| 47 | Глагол в предложении   | 1 |            |  |
| 48 | Обобщение знаний о глаголе   | 1 | Библиотека | ЦОК<br><a href="https://m.edsoo.ru/f8442b90">https://m.edsoo.ru/f8442b90</a> |
| 49 | Морфологический разбор глагола   | 1 | Библиотека | ЦОК<br><a href="https://m.edsoo.ru/f8442cb2">https://m.edsoo.ru/f8442cb2</a> |
| 50 | Частица не, её значение  | 1 | Библиотека | ЦОК<br><a href="https://m.edsoo.ru/f843db72">https://m.edsoo.ru/f843db72</a> |
| 51 | Наречие: значение, вопросы, употребление в речи                            | 1 | Библиотека | ЦОК<br><a href="https://m.edsoo.ru/f844304a">https://m.edsoo.ru/f844304a</a> |
| 52 | Как образуются наречия   | 1 |            |  |
| 53 | Наречие: обобщение знаний  | 1 | Библиотека | ЦОК<br><a href="https://m.edsoo.ru/f8443180">https://m.edsoo.ru/f8443180</a> |
| 54 | Союз как часть речи  | 1 | Библиотека | ЦОК<br><a href="https://m.edsoo.ru/fa250cea">https://m.edsoo.ru/fa250cea</a> |
| 55 | Союзы и, а, но в простых и сложных предложениях                            | 1 | Библиотека | ЦОК<br><a href="https://m.edsoo.ru/f84445f8">https://m.edsoo.ru/f84445f8</a> |
| 56 | Обобщение: самостоятельные и служебные части речи                          | 1 | Библиотека | ЦОК<br><a href="https://m.edsoo.ru/f84383ca">https://m.edsoo.ru/f84383ca</a> |
| 57 | Резервный урок по разделу морфология: отработка темы "Имя существительное" | 1 | Библиотека | ЦОК<br><a href="https://m.edsoo.ru/fa250a60">https://m.edsoo.ru/fa250a60</a> |
| 58 | Резервный урок по разделу морфология: отработка темы "Имя прилагательное"  | 1 | Библиотека | ЦОК<br><a href="https://m.edsoo.ru/fa250a60">https://m.edsoo.ru/fa250a60</a> |
| 59 | Резервный урок по разделу морфология: отработка темы "Глагол"              | 1 |            |  |
| 60 | Резервный урок по разделу морфология: отработка темы "Глагол"              | 1 |            |  |
| 61 | Резервный урок по разделу морфология: отработка темы "Глагол"              | 1 |            |  |
| 62 | Резервный урок по разделу морфология: тема "Числительное"                  | 1 | Библиотека | ЦОК<br><a href="https://m.edsoo.ru/f844369e">https://m.edsoo.ru/f844369e</a> |

|    |  |   |            |  |
|----|--|---|------------|--|
| 63 | Резервный урок по разделу морфология: тема "Числительное"                                | 1 |            |  |
| 64 | Резервный урок по разделу морфология: проверочная работа                                 | 1 |            |  |
| 65 | Повторение: слово, сочетание слов (словосочетание) и предложение                         | 1 | Библиотека | ЦОК<br><a href="https://m.edsoo.ru/fa251244">https://m.edsoo.ru/fa251244</a> |
| 66 | Связь между словами в предложении (при помощи смысловых вопросов)                        | 1 | Библиотека | ЦОК<br><a href="https://m.edsoo.ru/fa2513de">https://m.edsoo.ru/fa2513de</a> |
| 67 | Виды предложений по цели высказывания: повествовательные, вопросительные и побудительные | 1 |            |  |
| 68 | Виды предложений по эмоциональной окраске: восклицательные и невосклицательные           | 1 | Библиотека | ЦОК<br><a href="https://m.edsoo.ru/f8435af8">https://m.edsoo.ru/f8435af8</a> |
| 69 | Распространённые и нераспространённые предложения  | 1 | Библиотека | ЦОК<br><a href="https://m.edsoo.ru/f8435c42">https://m.edsoo.ru/f8435c42</a> |
| 70 | Предложения с однородными членами: без союзов, с союзами а, но, с одиночным союзом и.    | 1 | Библиотека | ЦОК<br><a href="https://m.edsoo.ru/f8438e60">https://m.edsoo.ru/f8438e60</a> |
| 71 | Интонация перечисления в предложениях с однородными членами.                             | 1 |            |  |
| 72 | Предложение и словосочетание: сходство и различие  | 1 | Библиотека | ЦОК<br><a href="https://m.edsoo.ru/f8443b1c">https://m.edsoo.ru/f8443b1c</a> |
| 73 | Словосочетание   | 1 | Библиотека | ЦОК<br><a href="https://m.edsoo.ru/f8443c3e">https://m.edsoo.ru/f8443c3e</a> |
| 74 | Связь слов в словосочетании  | 1 | Библиотека | ЦОК<br><a href="https://m.edsoo.ru/f8443ee6">https://m.edsoo.ru/f8443ee6</a> |
| 75 | Связь слов в словосочетании: обобщение   | 1 | Библиотека | ЦОК<br><a href="https://m.edsoo.ru/f8443dc4">https://m.edsoo.ru/f8443dc4</a> |
| 76 | Простое и сложное предложение  | 1 | Библиотека | ЦОК<br><a href="https://m.edsoo.ru/f844436e">https://m.edsoo.ru/f844436e</a> |
| 77 | Сложные предложения  | 1 | Библиотека | ЦОК  |



|    |   |   |   |
|----|---|---|---|
|    |   |   | <a href="https://m.edsoo.ru/f84444d6">https://m.edsoo.ru/f84444d6</a>                     |
| 78 | Сложные предложения с союзами и, а, но  | 1 | Библиотека ЦОК<br><a href="https://m.edsoo.ru/f844448dc">https://m.edsoo.ru/f844448dc</a> |
| 79 | Сложные предложения без союзов  | 1 | Библиотека ЦОК<br><a href="https://m.edsoo.ru/f8444f3a">https://m.edsoo.ru/f8444f3a</a>   |
| 80 | Предложения с прямой речью после слов автора  | 1 | Библиотека ЦОК<br><a href="https://m.edsoo.ru/f84453f4">https://m.edsoo.ru/f84453f4</a>   |
| 81 | Резервный урок по разделу синтаксис: отработка темы "Предложения с обращениями"         | 1 |   |
| 82 | Резервный урок по разделу синтаксис: синтаксический анализ предложения                  | 1 |   |
| 83 | Резервный урок по разделу синтаксис: повторяем всё, что узнали о синтаксисе             | 1 |   |
| 84 | Правила правописания, изученные в 1-3 классах   | 1 |   |
| 85 | Повторение правил правописания, изученных в 1—3 классах                                 | 1 | Библиотека ЦОК<br><a href="https://m.edsoo.ru/f84378da">https://m.edsoo.ru/f84378da</a>   |
| 86 | Правописание падежных окончаний имён существительных 1 склонения                        | 1 | Библиотека ЦОК<br><a href="https://m.edsoo.ru/f84371d2">https://m.edsoo.ru/f84371d2</a>   |
| 87 | Правописание падежных окончаний имён существительных 2 склонения                        | 1 | Библиотека ЦОК<br><a href="https://m.edsoo.ru/f8437344">https://m.edsoo.ru/f8437344</a>   |
| 88 | Правописание падежных окончаний имён существительных 3 склонения                        | 1 | Библиотека ЦОК<br><a href="https://m.edsoo.ru/f84374ac">https://m.edsoo.ru/f84374ac</a>   |
| 89 | Правописание падежных окончаний имён существительных в родительном и винительном падеже | 1 |   |
| 90 | Правописание падежных окончаний имён существительных в дательном и предложном падеже    | 1 |   |
| 91 | Правописание падежных окончаний имён существительных в творительном падеже              | 1 |   |

|     |  |   |            |  |
|-----|--|---|------------|--|
| 92  | Падежные окончания имён существительных множественного числа в дательном, творительном, предложном падежах | 1 |            |  |
| 93  | Правописание падежных окончаний имён существительных во множественном числе                                | 1 | Библиотека | ЦОК<br><a href="https://m.edsoo.ru/f843a67a">https://m.edsoo.ru/f843a67a</a> |
| 94  | Безударные падежные окончания имён существительных: систематизация   | 1 | Библиотека | ЦОК<br><a href="https://m.edsoo.ru/f8437c72">https://m.edsoo.ru/f8437c72</a> |
| 95  | Безударные падежные окончания имён существительных: обобщение  | 1 |            |  |
| 96  | Правописание суффиксов имён существительных  | 1 |            |  |
| 97  | Правописание падежных окончаний имён прилагательных  | 1 | Библиотека | ЦОК<br><a href="https://m.edsoo.ru/f843c42a">https://m.edsoo.ru/f843c42a</a> |
| 98  | Правописание падежных окончаний имён прилагательных в единственном числе                                   | 1 |            |  |
| 99  | Правописание падежных окончаний имён прилагательных во множественном числе                                 | 1 | Библиотека | ЦОК<br><a href="https://m.edsoo.ru/f843c7c2">https://m.edsoo.ru/f843c7c2</a> |
| 100 | Безударные падежные окончания имён прилагательных: систематизация  | 1 | Библиотека | ЦОК<br><a href="https://m.edsoo.ru/f8438122">https://m.edsoo.ru/f8438122</a> |
| 101 | Безударные падежные окончания имён прилагательных: обобщение   | 1 |            |  |
| 102 | Правописание суффиксов имён прилагательных   | 1 |            |  |
| 103 | Правописание личных местоимений  | 1 |            |  |
| 104 | Раздельное написание личных местоимений с предлогами   | 1 |            |  |
| 105 | Правописание глаголов на -ться и –тся  | 1 | Библиотека | ЦОК<br><a href="https://m.edsoo.ru/f843fcd8">https://m.edsoo.ru/f843fcd8</a> |
| 106 | Отрабатываем правописание глаголов на -ться и –тся   | 1 |            |  |
| 107 | Мягкий знак после шипящих на конце   | 1 | Библиотека | ЦОК  |

|     |   |   |   |
|-----|---|---|---|
|     | глаголов в форме 2-го лица единственного числа  |   | <a href="https://m.edsoo.ru/f843fa44">https://m.edsoo.ru/f843fa44</a>                   |
| 108 | Отрабатываем правописание глаголов в форме 2-го лица единственного числа              | 1 | Библиотека ЦОК<br><a href="https://m.edsoo.ru/f843f90e">https://m.edsoo.ru/f843f90e</a> |
| 109 | Отрабатываем правило определения спряжения глаголов с безударными личными окончаниями | 1 | Библиотека ЦОК<br><a href="https://m.edsoo.ru/f8440732">https://m.edsoo.ru/f8440732</a> |
| 110 | Правописание безударных личных окончаний глаголов                                     | 1 | Библиотека ЦОК<br><a href="https://m.edsoo.ru/f844087c">https://m.edsoo.ru/f844087c</a> |
| 111 | Отрабатываем правописание безударные личные окончания глаголов                        | 1 | Библиотека ЦОК<br><a href="https://m.edsoo.ru/f8441d08">https://m.edsoo.ru/f8441d08</a> |
| 112 | Отрабатываем правописание безударные личные окончания глаголов-исключений             | 1 | Библиотека ЦОК<br><a href="https://m.edsoo.ru/f84410a6">https://m.edsoo.ru/f84410a6</a> |
| 113 | Безударные личные окончания глаголов: трудные случаи                                  | 1 |   |
| 114 | Отрабатываем трудные случаи написания безударных личных окончаний глаголов            | 1 |   |
| 115 | Безударные личные окончания глаголов: систематизация                                  | 1 |   |
| 116 | Безударные личные окончания глаголов: обобщение                                       | 1 | Библиотека ЦОК<br><a href="https://m.edsoo.ru/f84412f4">https://m.edsoo.ru/f84412f4</a> |
| 117 | Правописание суффиксов глаголов   | 1 | Библиотека ЦОК<br><a href="https://m.edsoo.ru/f844157e">https://m.edsoo.ru/f844157e</a> |
| 118 | Правописание глаголов с орфограммами в суффиксах                                      | 1 |   |
| 119 | Правописание глаголов в прошедшем времени   | 1 | Библиотека ЦОК<br><a href="https://m.edsoo.ru/f844179a">https://m.edsoo.ru/f844179a</a> |
| 120 | Отрабатываем правописание суффиксов и окончаний глаголов в прошедшем времени          | 1 |   |
| 121 | Изученные правила правописания глаголов: систематизация                               | 1 | Библиотека ЦОК<br><a href="https://m.edsoo.ru/f844219a">https://m.edsoo.ru/f844219a</a> |
| 122 | Отрабатываем изученные правила  | 1 | Библиотека ЦОК  |

|     |  |   |   |
|-----|--|---|---|
|     | правописания глаголов  |   | <a href="https://m.edsoo.ru/f8442a6e">https://m.edsoo.ru/f8442a6e</a>                   |
| 123 | Мягкий знак на конце наречий после шипящих   | 1 | Библиотека ЦОК<br><a href="https://m.edsoo.ru/f8443298">https://m.edsoo.ru/f8443298</a> |
| 124 | Отрабатываем орфограмму «Мягкий знак на конце наречий после шипящих»                               | 1 |   |
| 125 | Наблюдаем за правописанием числительных  | 1 | Библиотека ЦОК<br><a href="https://m.edsoo.ru/f84437ca">https://m.edsoo.ru/f84437ca</a> |
| 126 | Знаки препинания в предложениях с однородными членами, соединёнными союзами и, а, но               | 1 | Библиотека ЦОК<br><a href="https://m.edsoo.ru/f8439018">https://m.edsoo.ru/f8439018</a> |
| 127 | Знаки препинания в предложениях с однородными членами, соединёнными союзом и                       | 1 |   |
| 128 | Знаки препинания в предложениях с однородными членами, соединёнными союзами и, а, но               | 1 |   |
| 129 | Знаки препинания в предложениях с однородными членами без союзов                                   | 1 |   |
| 130 | Знаки препинания в предложениях с однородными членами, соединёнными союзами и, а, но, и без союзов | 1 |   |
| 131 | Наблюдаем за знаками препинания в сложном предложении, состоящем из двух простых                   | 1 | Библиотека ЦОК<br><a href="https://m.edsoo.ru/f84451ba">https://m.edsoo.ru/f84451ba</a> |
| 132 | Пробуем ставить знаки препинания в сложном предложении, состоящем из двух простых                  | 1 |   |
| 133 | Наблюдение за знаками препинания в предложении с прямой речью после слов автора                    | 1 | Библиотека ЦОК<br><a href="https://m.edsoo.ru/f84456e2">https://m.edsoo.ru/f84456e2</a> |
| 134 | Резервный урок по разделу орфография: обработка орфограмм, вызывающих                              | 1 | Библиотека ЦОК<br><a href="https://m.edsoo.ru/fa251adc">https://m.edsoo.ru/fa251adc</a> |

|     |  |   |   |     |
|-----|--|---|---|-----|
|     | трудности  |   |   |     |
| 135 | Резервный урок по разделу орфография: отработка орфограмм, вызывающих трудности  | 1 | Библиотека<br><a href="https://m.edsoo.ru/fa251c12">https://m.edsoo.ru/fa251c12</a> | ЦОК |
| 136 | Резервный урок по разделу орфография: проверочная работа на тему "Безударные личные окончания глаголов"                | 1 |   |     |
| 137 | Резервный урок по разделу орфография: проверочная работа по теме "Чему мы научились на уроках правописания в 4 классе" | 1 |   |     |
| 138 | Речь: диалогическая и монологическая   | 1 | Библиотека<br><a href="https://m.edsoo.ru/f843508a">https://m.edsoo.ru/f843508a</a> | ЦОК |
| 139 | Речевая культура диалога   | 1 | Библиотека<br><a href="https://m.edsoo.ru/f8435378">https://m.edsoo.ru/f8435378</a> | ЦОК |
| 140 | Ситуации устного и письменного общения   | 1 | Библиотека<br><a href="https://m.edsoo.ru/f84351f2">https://m.edsoo.ru/f84351f2</a> | ЦОК |
| 141 | Вспоминаем, как написать письмо, поздравительную открытку, объявление  | 1 | Библиотека<br><a href="https://m.edsoo.ru/f843d6f4">https://m.edsoo.ru/f843d6f4</a> | ЦОК |
| 142 | Нормы речевого этикета   | 1 | Библиотека<br><a href="https://m.edsoo.ru/f84354ea">https://m.edsoo.ru/f84354ea</a> | ЦОК |
| 143 | Можно ли по-разному читать один и тот же текст?  | 1 |   |     |
| 144 | Чем изучающее чтение отличается от ознакомительного чтения   | 1 | Библиотека<br><a href="https://m.edsoo.ru/f843f67a">https://m.edsoo.ru/f843f67a</a> | ЦОК |
| 145 | Текст: тема и основная мысль   | 1 | Библиотека<br><a href="https://m.edsoo.ru/f843565c">https://m.edsoo.ru/f843565c</a> | ЦОК |
| 146 | Текст: заголовок   | 1 |   |     |
| 147 | Подбираем заголовки, отражающие тему или основную мысль текста   | 1 |   |     |
| 148 | Вспоминаем типы текстов  | 1 |   |     |
| 149 | Различаем тексты-повествования, тексты-  | 1 |   |     |

|     |  |            |   |
|-----|--|------------|---|
|     | описания и тексты-рассуждения                              |            |   |
| 150 | Текст. Образные языковые средства                          | 1          |   |
| 151 | Текст. Структура текста                                    | 1          |   |
| 152 | Текст. План текста   | 1          |   |
| 153 | Пишем собственный текст по предложенному заголовку         | 1          |   |
| 154 | Пишем текст по предложенному плану                         | 1          |   |
| 155 | Как сделать текст интереснее                               | 1          |   |
| 156 | Редактируем предложенный текст                             | 1          | Библиотека ЦОК<br><a href="https://m.edsoo.ru/f843966c">https://m.edsoo.ru/f843966c</a> |
| 157 | Учимся пересказывать: подробный устный пересказ текста     | 1          | Библиотека ЦОК<br><a href="https://m.edsoo.ru/f84401e2">https://m.edsoo.ru/f84401e2</a> |
| 158 | Учимся пересказывать: выборочный устный пересказ текста    | 1          |   |
| 159 | Учимся пересказывать: подробный письменный пересказ текста | 1          | Библиотека ЦОК<br><a href="https://m.edsoo.ru/f8441466">https://m.edsoo.ru/f8441466</a> |
| 160 | Сочинение как вид письменной работы                        | 1          |   |
| 161 | Пишем сочинение-отзыв по репродукции картины               | 1          | Библиотека ЦОК<br><a href="https://m.edsoo.ru/f8441f4c">https://m.edsoo.ru/f8441f4c</a> |
| 162 | Пишем подробный пересказ текста                            | 1          | Библиотека ЦОК<br><a href="https://m.edsoo.ru/f843aabc">https://m.edsoo.ru/f843aabc</a> |
| 163 | Пишем сочинение-повествование на тему                      | 1          |   |
| 164 | Пишем сжатый пересказ текста                               | 1          |   |
| 165 | Пишем сочинение-описание на тему                           | 1          | Библиотека ЦОК<br><a href="https://m.edsoo.ru/f843b67e">https://m.edsoo.ru/f843b67e</a> |
|     | <b>ОБЩЕЕ КОЛИЧЕСТВО ЧАСОВ ПО ПРОГРАММЕ</b>                 | <b>165</b> |   |



## **УЧЕБНО-МЕТОДИЧЕСКОЕ ОБЕСПЕЧЕНИЕ ОБРАЗОВАТЕЛЬНОГО ПРОЦЕССА**

### **ОБЯЗАТЕЛЬНЫЕ УЧЕБНЫЕ МАТЕРИАЛЫ ДЛЯ УЧЕНИКА**

- Азбука (в 2 частях), 1 класс/ Горецкий В.Г., Кирюшкин В.А., Виноградская Л.А. и другие, Акционерное общество «Издательство «Просвещение»
- Русский язык (в 2 частях), 2 класс/ Канакина В.П., Горецкий В.Г., Акционерное общество «Издательство «Просвещение»

### **МЕТОДИЧЕСКИЕ МАТЕРИАЛЫ ДЛЯ УЧИТЕЛЯ**

- Т.Н.Ситникова. Поурочные разработки по русскому языку к УМК В. П. Канакиной, В. Г. Горецкого. М.: ВАКО, 2014 г.

### **ЦИФРОВЫЕ ОБРАЗОВАТЕЛЬНЫЕ РЕСУРСЫ И РЕСУРСЫ СЕТИ ИНТЕРНЕТ**

1. Сайт Министерства образования и науки РФ <http://www.mon.gov.ru>
2. Сайт Рособразования <http://www.ed.gov.ru>
3. Федеральный портал «Российское образование» <http://www.edu.ru>
4. Российский образовательный портал <http://www.school.edu.ru>
5. Каталог учебных изданий, электронного <http://www.ndce.edu.ru>



**МИНИСТЕРСТВО ПРОСВЕЩЕНИЯ РОССИЙСКОЙ ФЕДЕРАЦИИ**

**МУНИЦИПАЛЬНОЕ БЮДЖЕТНОЕ ОБЩЕОБРАЗОВАТЕЛЬНОЕ**


**УЧРЕЖДЕНИЕ ГИМНАЗИЯ №44 им. ДЕЕВА В.Н.**

**МУНИЦИПАЛЬНОГО ОБРАЗОВАНИЯ**

**ГОРОДА УЛЬЯНОВСКА**

**РАССМОТРЕНО**


на заседании кафедры  
учителей начальных классов

  
\_\_\_\_\_

Чернышева А.А.  
Протокол №1 от «30» 08. 2024 г.

**СОГЛАСОВАНО**

заместитель директора по  
УВР

  
\_\_\_\_\_

Ильина Е.В.  
Протокол №1 от «30» 08.2024 г.

**УТВЕРЖДЕНО**

директор МБОУ гимназии  
№44 им. Деева В.Н.

  
\_\_\_\_\_

Жуковская Л.С.  
Приказ № 185 от «18 » июня  
2024

**РАБОЧАЯ ПРОГРАММА**

(ID 4684322)

**учебного предмета «Труд (технология)»**

для обучающихся 1 – 3 классов

**Разработали:**

Краснова И.Ю. учитель начальных классов высшей квалификационной категории;  
Чернышева А.А. учитель начальных классов высшей квалификационной категории;  
Детинкина Л.Е. учитель начальных классов высшей квалификационной категории;  
Гусарова Т.С. учитель начальных классов высшей квалификационной категории;  
Колунова И.Н. учитель начальных классов соответствие занимаемой должности;  
Некрасова Е.В. учитель начальных классов первой квалификационной категории;  
Тургульдинова Е.В. учитель начальных классов высшей квалификационной категории;  
Симакова Л.Р. учитель начальных классов высшей квалификационной категории;  
Никитина М.Н. учитель начальных классов высшей квалификационной категории;  
Нижутина Н.А. учитель начальных классов первой квалификационной категории;  
Щербакова И.Е. учитель начальных классов высшей квалификационной категории;  
Тагаева О.В. учитель начальных классов высшей квалификационной категории;

г. Ульяновск, 2024

## ПОЯСНИТЕЛЬНАЯ ЗАПИСКА

Рабочая программа по учебному предмету «Труд (технология)» (далее соответственно - программа по труду (технологии), труд (технология)) на уровне начального общего образования составлена на основе требований к результатам освоения основной образовательной программы начального общего образования ФГОС НОО, а также ориентирована на целевые приоритеты духовно-нравственного развития, воспитания и социализации обучающихся, сформулированные в федеральной рабочей программе воспитания.

Основной целью программы по труду (технологии) является успешная социализация обучающихся, формирование у них функциональной грамотности на базе освоения культурологических и конструкторско-технологических знаний (о рукотворном мире и общих правилах его создания в рамках исторически меняющихся технологий) и соответствующих им практических умений, необходимых для разумной организации собственной жизни воспитание ориентации на будущую трудовую деятельность, выбор профессии в процессе практического знакомства с историей ремесел и технологий.

Программа по труду (технологии) направлена на решение системы задач:

- формирование общих представлений о культуре и организации трудовой деятельности как важной части общей культуры человека;
- становление элементарных базовых знаний и представлений о предметном (рукотворном) мире как результате деятельности человека, его взаимодействии с миром природы, правилах и технологиях создания, исторически развивающихся и современных производствах и профессиях;
- формирование основ чертёжно-графической грамотности, умения работать с простейшей технологической документацией (рисунок, чертёж, эскиз, схема);
- формирование элементарных знаний и представлений о различных материалах, технологиях их обработки и соответствующих умений;
- развитие сенсомоторных процессов, психомоторной координации, глазомера через формирование практических умений;
- расширение культурного кругозора, развитие способности творческого использования полученных знаний и умений в практической деятельности;
- развитие познавательных психических процессов и приёмов умственной деятельности посредством включения мыслительных операций в ходе выполнения практических заданий;
- развитие гибкости и вариативности мышления, способностей к изобретательской деятельности;
- воспитание уважительного отношения к людям труда, к культурным традициям, понимания ценности предшествующих культур, отражённых в материальном мире;
- воспитание понимания социального значения разных профессий, важности ответственного отношения каждого за результаты труда;
- воспитание готовности участия в трудовых делах школьного коллектива;
- развитие социально ценных личностных качеств: организованности, аккуратности, добросовестного и ответственного отношения к работе, взаимопомощи, волевой саморегуляции, активности и инициативности;
- воспитание интереса и творческого отношения к продуктивной созидательной деятельности, мотивации успеха и достижений, стремления к творческой самореализации;
- становление экологического сознания, внимательного и вдумчивого отношения к окружающей природе, осознание взаимосвязи рукотворного мира с миром природы;
- воспитание положительного отношения к коллективному труду, применение правил культуры общения, проявление уважения к взглядам и мнению других людей.

Содержание программы по труду (технологии) включает характеристику основных структурных единиц (модулей), которые являются общими для каждого года обучения:

- технологии, профессии и производства;
- технологии ручной обработки материалов: работы с бумагой и картоном, с пластичными материалами, с природным материалом, с текстильными материалами и другими доступными материалами (например, пластик, поролон, фольга, солома);
- конструирование и моделирование: работа с конструктором (с учётом возможностей материально-технической базы образовательной организации), конструирование и моделирование из бумаги, картона, пластичных материалов, природных и текстильных материалов, робототехника (с учётом возможностей материально-технической базы образовательной организации);
- ИКТ (с учётом возможностей материально-технической базы образовательной организации).

В процессе освоения программы по труду (технологии) обучающиеся овладевают основами проектной деятельности, которая направлена на развитие творческих черт личности, коммуникабельности, чувства ответственности, умения искать и использовать информацию.

В программе по труду (технологии) осуществляется реализация межпредметных связей с учебными предметами: «Математика» (моделирование, выполнение расчётов, вычислений, построение форм с учетом основ геометрии, работа с геометрическими фигурами, телами, именованными числами), «Изобразительное искусство» (использование средств художественной выразительности, законов и правил декоративно-прикладного искусства и дизайна), «Окружающий мир» (природные формы и конструкции как универсальный источник инженерно-художественных идей для мастера; природа как источник сырья, этнокультурные традиции), «Родной язык» (использование важнейших видов речевой деятельности и основных типов учебных текстов в процессе анализа заданий и обсуждения результатов практической деятельности), «Литературное чтение» (работа с текстами для создания образа, реализуемого в изделии).

Общее число часов, отведенных на изучение предмета «Труд (технология)» – 135 часов: в 1 классе – 33 часа (1 час в неделю), во 2 классе – 33 часа (1 час в неделю), в 3 классе – 33 часа (1 час в неделю), в 4 классе – 33 часа (1 час в неделю).

# СОДЕРЖАНИЕ УЧЕБНОГО ПРЕДМЕТА

## 1 КЛАСС

### **Технологии, профессии и производства.**

Природное и техническое окружение человека. Природа как источник сырьевых ресурсов и творчества мастеров. Красота и разнообразие природных форм, их передача в изделиях из различных материалов. Наблюдения природы и фантазия мастера – условия создания изделия. Бережное отношение к природе. Общее понятие об изучаемых материалах, их происхождении, разнообразии. Подготовка к работе. Рабочее место, его организация в зависимости от вида работы. Рациональное размещение на рабочем месте материалов и инструментов, поддержание порядка во время работы, уборка по окончании работы. Рациональное и безопасное использование и хранение инструментов.

Мир профессий. Профессии родных и знакомых. Профессии, связанные с изучаемыми материалами и производствами. Профессии сферы обслуживания.

Традиции и праздники народов России, ремёсла, обычаи.

### **Технологии ручной обработки материалов.**

Бережное, экономное и рациональное использование обрабатываемых материалов. Использование конструктивных особенностей материалов при изготовлении изделий. Общее представление об основных технологических операциях ручной обработки материалов: разметка деталей, выделение деталей, формообразование деталей, сборка изделия, отделка изделия или его деталей.

Способы разметки деталей: «на глаз» и «от руки», по шаблону, по линейке (как направляющему инструменту без откладывания размеров) и изготовление изделий с опорой на рисунки, графическую инструкцию, простейшую схему. Чтение условных графических изображений (называние операций, способов и приёмов работы, последовательности изготовления изделий). Правила экономной и аккуратной разметки. Рациональная разметка и вырезание нескольких одинаковых деталей из бумаги. Способы соединения деталей в изделии: с помощью пластилина, клея, скручивание, сшивание и другое. Приёмы и правила аккуратной работы с клеем. Отделка изделия или его деталей (окрашивание, вышивка, аппликация и другое).

Подбор соответствующих инструментов и способов обработки материалов в зависимости от их свойств и видов изделий. Инструменты и приспособления (ножницы, линейка, игла, гладилка, стека, шаблон и другие), их правильное, рациональное и безопасное использование.

Пластические массы, их виды (пластилин, пластика и другое). Приёмы изготовления изделий доступной по сложности формы из них: разметка «на глаз», отделение части (стекой, отрыванием), придание формы.

Наиболее распространённые виды бумаги. Их общие свойства. Простейшие способы обработки бумаги различных видов: сгибание и складывание, сминание, обрывание, склеивание и другое. Резание бумаги ножницами. Правила безопасного использования ножниц.

Виды природных материалов (плоские – листья и объёмные – орехи, шишки, семена, ветки). Приёмы работы с природными материалами: подбор материалов в соответствии с замыслом, составление композиции, соединение деталей (приклеивание, склеивание с помощью прокладки, соединение с помощью пластилина).

Общее представление о тканях (текстиле), их строении и свойствах. Швейные инструменты и приспособления (иглы, булавки и другие). Отмеривание и заправка нитки в иголку, строчка прямого стежка.

Использование дополнительных отделочных материалов.

### **Конструирование и моделирование.**

Простые и объёмные конструкции из разных материалов (пластические массы, бумага, текстиль и другое) и способы их создания. Общее представление о конструкции изделия, детали и части изделия, их взаимное расположение в общей конструкции. Способы соединения деталей в изделиях из разных материалов. Образец, анализ конструкции образцов изделий, изготовление изделий по образцу, рисунку. Конструирование по модели (на плоскости). Взаимосвязь выполняемого действия и результата. Элементарное прогнозирование порядка действий в зависимости от желаемого (необходимого) результата, выбор способа работы в зависимости от требуемого результата (замысла).

## **ИКТ.**

Демонстрация учителем готовых материалов на информационных носителях.

Информация. Виды информации.

### **УНИВЕРСАЛЬНЫЕ УЧЕБНЫЕ ДЕЙСТВИЯ (ПРОПЕДЕВТИЧЕСКИЙ УРОВЕНЬ)**

Изучение предмета «Труд (технология)» в 1 классе способствует освоению на пропедевтическом уровне ряда универсальных учебных действий: познавательных универсальных учебных действий, коммуникативных универсальных учебных действий, регулятивных универсальных учебных действий, совместной деятельности.

У обучающегося будут сформированы следующие **базовые логические и исследовательские действия** как часть познавательных универсальных учебных действий:

ориентироваться в терминах, используемых в технологии (в пределах изученного);  
воспринимать и использовать предложенную инструкцию (устную, графическую);  
анализировать устройство простых изделий по образцу, рисунку, выделять основные и второстепенные составляющие конструкции;  
сравнивать отдельные изделия (конструкции), находить сходство и различия в их устройстве.

У обучающегося будут сформированы следующие умения **работать с информацией** часть познавательных универсальных учебных действий:

воспринимать информацию (представленную в объяснении учителя или в учебнике),  
использовать её в работе;  
понимать и анализировать простейшую знаково-символическую информацию (схема, рисунок) и строить работу в соответствии с ней.

У обучающегося будут сформированы следующие **умения общаться** как часть коммуникативных универсальных учебных действий:

участвовать в коллективном обсуждении: высказывать собственное мнение, отвечать на вопросы, выполнять правила этики общения: уважительное отношение к одноклассникам, внимание к мнению другого;  
строить несложные высказывания, сообщения в устной форме (по содержанию изученных тем).

У обучающегося будут сформированы следующие умения **самоорганизации и самоконтроля** как часть регулятивных универсальных учебных действий:

принимать и удерживать в процессе деятельности предложенную учебную задачу;  
действовать по плану, предложенному учителем, работать с опорой на графическую инструкцию учебника, принимать участие в коллективном построении простого плана действий;

понимать и принимать критерии оценки качества работы, руководствоваться ими в процессе анализа и оценки выполненных работ;  
организовывать свою деятельность: производить подготовку к уроку рабочего места, поддерживать на нём порядок в течение урока, производить необходимую уборку по окончании работы;  
выполнять несложные действия контроля и оценки по предложенным критериям.

**Совместная деятельность** способствует формированию умений:  
проявлять положительное отношение к включению в совместную работу, к простым видам сотрудничества;  
принимать участие в парных, групповых, коллективных видах работы, в процессе изготовления изделий осуществлять элементарное сотрудничество.

## 2 КЛАСС

### **Технологии, профессии и производства.**

Рукотворный мир – результат труда человека. Элементарные представления об основном принципе создания мира вещей: прочность конструкции, удобство использования, эстетическая выразительность. Средства художественной выразительности (композиция, цвет, тон и другие). Изготовление изделий с учётом данного принципа. Общее представление о технологическом процессе: анализ устройства и назначения изделия, выстраивание последовательности практических действий и технологических операций, подбор материалов и инструментов, экономная разметка, обработка с целью получения (выделения) деталей, сборка, отделка изделия, проверка изделия в действии, внесение необходимых дополнений и изменений. Изготовление изделий из различных материалов с соблюдением этапов технологического процесса.

Традиции и современность. Новая жизнь древних профессий. Совершенствование их технологических процессов. Мир профессий. Мастера и их профессии, правила мастера. Культурные традиции. Техника на службе человека.

Элементарная творческая и проектная деятельность (создание замысла, его детализация и воплощение). Несложные коллективные, групповые проекты.

### **Технологии ручной обработки материалов.**

Многообразие материалов, их свойств и их практическое применение в жизни.

Исследование и сравнение элементарных физических, механических и технологических свойств различных материалов. Выбор материалов по их декоративно-художественным и конструктивным свойствам.

Знание и выполнение основных технологических операций ручной обработки материалов в процессе изготовления изделия: разметка деталей (с помощью линейки (угольника, циркуля), формообразование деталей (сгибание, складывание тонкого картона и плотных видов бумаги и другое), сборка изделия (сшивание). Подвижное соединение деталей изделия. Использование соответствующих способов обработки материалов в зависимости от вида и назначения изделия.

Виды условных графических изображений: рисунок, простейший чертёж, эскиз, схема.

Чертёжные инструменты – линейка, угольник, циркуль. Их функциональное назначение, конструкция. Приёмы безопасной работы колющими инструментами (циркуль).

Технология обработки бумаги и картона. Назначение линий чертежа (контур, линия разреза, сгиба, выносная, размерная). Чтение условных графических изображений.

Построение прямоугольника от двух прямых углов (от одного прямого угла). Разметка деталей с опорой на простейший чертёж, эскиз. Изготовление изделий по рисунку, простейшему чертежу или эскизу, схеме. Использование измерений, вычислений и построений для решения практических задач. Сгибание и складывание тонкого картона и плотных видов бумаги – биговка. Подвижное соединение деталей на проволоку, толстую нитку.

Технология обработки текстильных материалов. Строение ткани (поперечное и продольное направление нитей). Ткани и нитки растительного происхождения (полученные на основе натурального сырья). Виды ниток (швейные, мулине). Трикотаж, нетканые материалы (общее представление), его строение и основные свойства. Строчка

прямого стежка и её варианты (перевивы, наборы) и (или) строчка косо́го стежка и её варианты (крестик, стебельчатая, ёлочка). Лекало. Разметка с помощью лекала (простейшей выкройки). Технологическая последовательность изготовления несложного швейного изделия (разметка деталей, выкраивание деталей, отделка деталей, сшивание деталей).

Использование дополнительных материалов (например, проволока, пряжа, бусины и другие).

### **Конструирование и моделирование.**

Основные и дополнительные детали. Общее представление о правилах создания гармоничной композиции. Симметрия, способы разметки и конструирования симметричных форм.

Конструирование и моделирование изделий из различных материалов по простейшему чертежу или эскизу. Подвижное соединение деталей конструкции. Внесение элементарных конструктивных изменений и дополнений в изделие.

### **ИКТ**

Демонстрация учителем готовых материалов на информационных носителях.

Поиск информации. Интернет как источник информации.

### **УНИВЕРСАЛЬНЫЕ УЧЕБНЫЕ ДЕЙСТВИЯ**

Изучение предмета труда (технологии) во 2 классе способствует освоению ряда универсальных учебных действий: познавательных универсальных учебных действий, коммуникативных универсальных учебных действий, регулятивных универсальных учебных действий, совместной деятельности.

У обучающегося будут сформированы следующие **базовые логические и исследовательские действия** как часть познавательных универсальных учебных действий:

ориентироваться в терминах, используемых в технологии (в пределах изученного);  
выполнять работу в соответствии с образцом, инструкцией, устной или письменной;  
выполнять действия анализа и синтеза, сравнения, группировки с учётом указанных критериев;

строить рассуждения, делать умозаключения, проверять их в практической работе;  
воспроизводить порядок действий при решении учебной (практической) задачи;  
осуществлять решение простых задач в умственной и материализованной форме.

У обучающегося будут сформированы следующие умения **работать с информацией** как часть **познавательных универсальных учебных действий**:

получать информацию из учебника и других дидактических материалов, использовать её в работе;

понимать и анализировать знаково-символическую информацию (чертёж, эскиз, рисунок, схема) и строить работу в соответствии с ней.

У обучающегося будут сформированы следующие умения **работать с информацией** как часть **коммуникативных универсальных учебных действий**:

выполнять правила участия в учебном диалоге: задавать вопросы, дополнять ответы других обучающихся, высказывать своё мнение, отвечать на вопросы, проявлять уважительное отношение к одноклассникам, внимание к мнению другого;  
делиться впечатлениями о прослушанном (прочитанном) тексте, рассказе учителя, о выполненной работе, созданном изделии.

У обучающегося будут сформированы следующие умения **самоорганизации и самоконтроля** как часть регулятивных универсальных учебных действий:

понимать и принимать учебную задачу;

организовывать свою деятельность;  
понимать предлагаемый план действий, действовать по плану;  
прогнозировать необходимые действия для получения практического результата,  
планировать работу;  
выполнять действия контроля и оценки;  
воспринимать советы, оценку учителя и других обучающихся, стараться учитывать их в работе.

У обучающегося будут сформированы следующие умения **совместной деятельности**:  
выполнять элементарную совместную деятельность в процессе изготовления изделий,  
осуществлять взаимопомощь;  
выполнять правила совместной работы: справедливо распределять работу,  
договариваться, выполнять ответственно свою часть работы, уважительно относиться к чужому мнению.

### **3 КЛАСС**

#### **Технологии, профессии и производства.**

Непрерывность процесса деятельностного освоения мира человеком и создания культуры.  
Материальные и духовные потребности человека как движущие силы прогресса.

Разнообразие творческой трудовой деятельности в современных условиях. Разнообразие предметов рукотворного мира: архитектура, техника, предметы быта и декоративно-прикладного искусства. Современные производства и профессии, связанные с обработкой материалов, аналогичных используемым на уроках труда (технологии).

Общие правила создания предметов рукотворного мира: соответствие формы, размеров, материала и внешнего оформления изделия его назначению. Стилевая гармония в предметном ансамбле, гармония предметной и окружающей среды (общее представление).

Мир современной техники. Информационно-коммуникационные технологии в жизни современного человека. Решение человеком инженерных задач на основе изучения природных законов – жёсткость конструкции (трубчатые сооружения, треугольник как устойчивая геометрическая форма и другие).

Бережное и внимательное отношение к природе как источнику сырьевых ресурсов и идей для технологий будущего.

Элементарная творческая и проектная деятельность. Коллективные, групповые и индивидуальные проекты в рамках изучаемой тематики. Совместная работа в малых группах, осуществление сотрудничества, распределение работы, выполнение социальных ролей (руководитель (лидер) и подчинённый).

#### **Технологии ручной обработки материалов.**

Некоторые (доступные в обработке) виды искусственных и синтетических материалов. Разнообразие технологий и способов обработки материалов в различных видах изделий, сравнительный анализ технологий при использовании того или иного материала (например, аппликация из бумаги и ткани, коллаж и другие). Выбор материалов по их декоративно-художественным и технологическим свойствам, использование соответствующих способов обработки материалов в зависимости от назначения изделия. Инструменты и приспособления (циркуль, угольник, канцелярский нож, шило и другие), знание приёмов их рационального и безопасного использования.

Углубление общих представлений о технологическом процессе (анализ устройства и назначения изделия, выстраивание последовательности практических действий и технологических операций, подбор материалов и инструментов, экономная разметка материалов, обработка с целью получения деталей, сборка, отделка изделия, проверка изделия в действии, внесение необходимых дополнений и изменений). Рицовка.



Изготовление объёмных изделий из развёрток. Преобразование развёрток несложных форм.

Технология обработки бумаги и картона. Виды картона (гофрированный, толстый, тонкий, цветной и другой). Чтение и построение простого чертежа (эскиза) развёртки изделия. Разметка деталей с опорой на простейший чертёж, эскиз. Решение задач на внесение необходимых дополнений и изменений в схему, чертёж, эскиз. Выполнение измерений, расчётов, несложных построений.

Выполнение рисунка на картоне с помощью канцелярского ножа, выполнение отверстий шилом.

Технология обработки текстильных материалов. Использование трикотажа и нетканых материалов для изготовления изделий. Использование вариантов строчки косого стежка (крестик, стебельчатая и другие) и (или) петельной строчки для соединения деталей изделия и отделки. Пришивание пуговиц (с двумя-четырьмя отверстиями). Изготовление швейных изделий из нескольких деталей.

Использование дополнительных материалов. Комбинирование разных материалов в одном изделии.

### **Конструирование и моделирование.**

Конструирование и моделирование изделий из различных материалов, в том числе наборов «Конструктор» по заданным условиям (техничко-технологическим, функциональным, декоративно-художественным). Способы подвижного и неподвижного соединения деталей набора «Конструктор», их использование в изделиях, жёсткость и устойчивость конструкции.

Создание простых макетов и моделей архитектурных сооружений, технических устройств, бытовых конструкций. Выполнение заданий на доработку конструкций (отдельных узлов, соединений) с учётом дополнительных условий (требований). Использование измерений и построений для решения практических задач. Решение задач на мысленную трансформацию трёхмерной конструкции в развёртку (и наоборот).

### **ИКТ.**

Информационная среда, основные источники (органы восприятия) информации, получаемой человеком. Сохранение и передача информации. Информационные технологии. Источники информации, используемые человеком в быту: телевидение, радио, печатные издания, персональный компьютер и другие. Современный информационный мир. Персональный компьютер (ПК) и его назначение. Правила пользования ПК для сохранения здоровья. Назначение основных устройств компьютера для ввода, вывода и обработки информации. Работа с доступной информацией (книги, музеи, беседы (мастер-классы) с мастерами, Интернет, видео, DVD). Работа с текстовым редактором Microsoft Word или другим.

### **УНИВЕРСАЛЬНЫЕ УЧЕБНЫЕ ДЕЙСТВИЯ**

Изучение труда (технологии) в 3 классе способствует освоению ряда универсальных учебных действий: познавательных универсальных учебных действий, коммуникативных универсальных учебных действий, регулятивных универсальных учебных действий, совместной деятельности.

У обучающегося будут сформированы следующие **базовые логические и исследовательские действия** как часть познавательных универсальных учебных действий:

ориентироваться в терминах, используемых в технологии, использовать их в ответах на вопросы и высказываниях (в пределах изученного);

осуществлять анализ предложенных образцов с выделением существенных и несущественных признаков;

выполнять работу в соответствии с инструкцией, устной или письменной, а также графически представленной в схеме, таблице;

определять способы доработки конструкций с учётом предложенных условий;

классифицировать изделия по самостоятельно предложенному существенному признаку (используемый материал, форма, размер, назначение, способ сборки);

читать и воспроизводить простой чертёж (эскиз) развёртки изделия;

восстанавливать нарушенную последовательность выполнения изделия.

У обучающегося будут сформированы следующие **умения работать с информацией** как часть познавательных универсальных учебных действий:

анализировать и использовать знаково-символические средства представления информации для создания моделей и макетов изучаемых объектов;

на основе анализа информации производить выбор наиболее эффективных способов работы;

осуществлять поиск необходимой информации для выполнения учебных заданий с использованием учебной литературы;

использовать средства информационно-коммуникационных технологий для решения учебных и практических задач, в том числе Интернет под руководством учителя.

У обучающегося будут сформированы следующие **умения общения** как часть коммуникативных универсальных учебных действий:

строить монологическое высказывание, владеть диалогической формой коммуникации;

строить рассуждения в форме связи простых суждений об объекте, его строении, свойствах и способах создания;

описывать предметы рукотворного мира, оценивать их достоинства;

формулировать собственное мнение, аргументировать выбор вариантов и способов выполнения задания.

У обучающегося будут сформированы следующие умения самоорганизации и самоконтроля как часть регулятивных универсальных учебных действий:

принимать и сохранять учебную задачу, осуществлять поиск средств для её решения;

прогнозировать необходимые действия для получения практического результата, предлагать план действий в соответствии с поставленной задачей, действовать по плану;

выполнять действия контроля и оценки, выявлять ошибки и недочёты по результатам работы, устанавливать их причины и искать способы устранения;

проявлять волевую саморегуляцию при выполнении задания.

У обучающегося будут сформированы следующие умения совместной деятельности:

выбирать себе партнёров по совместной деятельности не только по симпатии, но и по деловым качествам;

справедливо распределять работу, договариваться, приходить к общему решению, отвечать за общий результат работы;

выполнять роли лидера, подчинённого, соблюдать равноправие и дружелюбие;

осуществлять взаимопомощь, проявлять ответственность при выполнении своей части работы.

## **4 КЛАСС**

### **Технологии, профессии и производства.**

Профессии и технологии современного мира. Использование достижений науки в развитии технического прогресса. Изобретение и использование синтетических материалов с определёнными заданными свойствами в различных отраслях и профессиях. Нефть как универсальное сырьё. Материалы, получаемые из нефти (пластик, стеклоткань, пенопласт и другие).

Мир профессий. Профессии, связанные с опасностями (пожарные, космонавты, химики и другие).

Информационный мир, его место и влияние на жизнь и деятельность людей. Влияние современных технологий и преобразующей деятельности человека на окружающую среду, способы её защиты.

Сохранение и развитие традиций прошлого в творчестве современных мастеров. Бережное и уважительное отношение людей к культурным традициям. Изготовление изделий с учётом традиционных правил и современных технологий (лепка, вязание, шитьё, вышивка и другое).

Элементарная творческая и проектная деятельность (реализация заданного или собственного замысла, поиск оптимальных конструктивных и технологических решений). Коллективные, групповые и индивидуальные проекты на основе содержания материала, изучаемого в течение учебного года. Использование комбинированных техник создания конструкций по заданным условиям в выполнении учебных проектов.

### **Технологии ручной обработки материалов.**

Синтетические материалы – ткани, полимеры (пластик, поролон). Их свойства. Создание синтетических материалов с заданными свойствами.

Использование измерений, вычислений и построений для решения практических задач. Внесение дополнений и изменений в условные графические изображения в соответствии с дополнительными (изменёнными) требованиями к изделию.

Технология обработки бумаги и картона. Подбор материалов в соответствии с замыслом, особенностями конструкции изделия. Определение оптимальных способов разметки деталей, сборки изделия. Выбор способов отделки. Комбинирование разных материалов в одном изделии.

Совершенствование умений выполнять разные способы разметки с помощью чертёжных инструментов. Освоение доступных художественных техник.

Технология обработки текстильных материалов. Обобщённое представление о видах тканей (натуральные, искусственные, синтетические), их свойствах и областях использования. Дизайн одежды в зависимости от её назначения, моды, времени. Подбор текстильных материалов в соответствии с замыслом, особенностями конструкции изделия. Раскрой деталей по готовым лекалам (выкройкам), собственным несложным. Строчка петельного стежка и её варианты («тамбур» и другие), её назначение (соединение и отделка деталей) и (или) строчки петлеобразного и крестообразного стежков (соединительные и отделочные). Подбор ручных строчек для сшивания и отделки изделий. Простейший ремонт изделий.

Технология обработки синтетических материалов. Пластик, поролон, полиэтилен. Общее знакомство, сравнение свойств. Самостоятельное определение технологий их обработки в сравнении с освоенными материалами.

Комбинированное использование разных материалов.

### **Конструирование и моделирование.**

Современные требования к техническим устройствам (экологичность, безопасность, эргономичность и другие).

Конструирование и моделирование изделий из различных материалов, в том числе конструктора, по проектному заданию или собственному замыслу. Поиск оптимальных и доступных новых решений конструкторско-технологических проблем на всех этапах аналитического и технологического процесса при выполнении индивидуальных творческих и коллективных проектных работ.

Робототехника. Конструктивные, соединительные элементы и основные узлы робота. Инструменты и детали для создания робота. Конструирование робота. Составление

алгоритма действий робота. Программирование, тестирование робота. Преобразование конструкции робота. Презентация робота.

### **ИКТ.**

Работа с доступной информацией в Интернете и на цифровых носителях информации. Электронные и медиаресурсы в художественно-конструкторской, проектной, предметной преобразующей деятельности. Работа с готовыми цифровыми материалами. Поиск дополнительной информации по тематике творческих и проектных работ, использование рисунков из ресурса компьютера в оформлении изделий и другое. Создание презентаций в программе PowerPoint или другой.

### **УНИВЕРСАЛЬНЫЕ УЧЕБНЫЕ ДЕЙСТВИЯ**

Изучение труда (технологии) в 4 классе способствует освоению ряда универсальных учебных действий: познавательных универсальных учебных действий, коммуникативных универсальных учебных действий, регулятивных универсальных учебных действий, совместной деятельности.

У обучающегося будут сформированы следующие **базовые логические и исследовательские действия** как часть познавательных универсальных учебных действий:

ориентироваться в терминах, используемых в технологии, использовать их в ответах на вопросы и высказываниях (в пределах изученного);

анализировать конструкции предложенных образцов изделий;

конструировать и моделировать изделия из различных материалов по образцу, рисунку, простейшему чертежу, эскизу, схеме с использованием общепринятых условных обозначений и по заданным условиям;

выстраивать последовательность практических действий и технологических операций, подбирать материал и инструменты, выполнять экономную разметку, сборку, отделку изделия;

решать простые задачи на преобразование конструкции;

выполнять работу в соответствии с инструкцией, устной или письменной;

соотносить результат работы с заданным алгоритмом, проверять изделия в действии, вносить необходимые дополнения и изменения;

классифицировать изделия по самостоятельно предложенному существенному признаку (используемый материал, форма, размер, назначение, способ сборки);

выполнять действия анализа и синтеза, сравнения, классификации предметов (изделий) с учётом указанных критериев;

анализировать устройство простых изделий по образцу, рисунку, выделять основные и второстепенные составляющие конструкции.

У обучающегося будут сформированы следующие **умения работать с информацией** как часть познавательных универсальных учебных действий:

находить необходимую для выполнения работы информацию, пользуясь различными источниками, анализировать её и отбирать в соответствии с решаемой задачей;

на основе анализа информации производить выбор наиболее эффективных способов работы;

использовать знаково-символические средства для решения задач в умственной или материализованной форме, выполнять действия моделирования, работать с моделями; осуществлять поиск дополнительной информации по тематике творческих и проектных работ;

использовать рисунки из ресурса компьютера в оформлении изделий и другое;

использовать средства информационно-коммуникационных технологий для решения учебных и практических задач, в том числе Интернет под руководством учителя.

У обучающегося будут сформированы следующие **умения общения** как часть коммуникативных универсальных учебных действий:

- соблюдать правила участия в диалоге: ставить вопросы, аргументировать и доказывать свою точку зрения, уважительно относиться к чужому мнению;
- описывать факты из истории развития ремёсел на Руси и в России, высказывать своё отношение к предметам декоративно-прикладного искусства разных народов Российской Федерации;
- создавать тексты-рассуждения: раскрывать последовательность операций при работе с разными материалами;
- осознавать культурно-исторический смысл и назначение праздников, их роль в жизни каждого человека, ориентироваться в традициях организации и оформления праздников.

У обучающегося будут сформированы следующие умения самоорганизации и самоконтроля как часть регулятивных универсальных учебных действий:

- понимать и принимать учебную задачу, самостоятельно определять цели учебно-познавательной деятельности;
- планировать практическую работу в соответствии с поставленной целью и выполнять её в соответствии с планом;
- на основе анализа причинно-следственных связей между действиями и их результатами прогнозировать практические «шаги» для получения необходимого результата;
- выполнять действия контроля (самоконтроля) и оценки, процесса и результата деятельности, при необходимости вносить коррективы в выполняемые действия;
- проявлять волевую саморегуляцию при выполнении задания.

У обучающегося будут сформированы следующие умения совместной деятельности:

- организовывать под руководством учителя совместную работу в группе: распределять роли, выполнять функции руководителя или подчинённого, осуществлять продуктивное сотрудничество, взаимопомощь;
- проявлять интерес к деятельности своих товарищей и результатам их работы, в доброжелательной форме комментировать и оценивать их достижения;
- в процессе анализа и оценки совместной деятельности высказывать свои предложения и пожелания, выслушивать и принимать к сведению мнение других обучающихся, их советы и пожелания, с уважением относиться к разной оценке своих достижений.

## **ПЛАНИРУЕМЫЕ РЕЗУЛЬТАТЫ ОСВОЕНИЯ ПРОГРАММЫ ПО ТЕХНОЛОГИИ НА УРОВНЕ НАЧАЛЬНОГО ОБЩЕГО ОБРАЗОВАНИЯ**

### **ЛИЧНОСТНЫЕ РЕЗУЛЬТАТЫ**

Личностные результаты освоения программы по труду (технологии) на уровне начального общего образования достигаются в единстве учебной и воспитательной деятельности в соответствии с традиционными российскими социокультурными и духовно-нравственными ценностями, принятыми в обществе правилами и нормами поведения и способствуют процессам самопознания, самовоспитания и саморазвития, формирования внутренней позиции личности.

В результате изучения труда (технологии) на уровне начального общего образования у обучающегося будут сформированы следующие личностные результаты:

- первоначальные представления о созидательном и нравственном значении труда в жизни человека и общества, уважительное отношение к труду и творчеству мастеров;
- осознание роли человека и используемых им технологий в сохранении гармонического сосуществования рукотворного мира с миром природы, ответственное отношение к сохранению окружающей среды;
- понимание культурно-исторической ценности традиций, отражённых в предметном мире, чувство сопричастности к культуре своего народа, уважительное отношение к культурным традициям других народов;
- проявление способности к эстетической оценке окружающей предметной среды, эстетические чувства – эмоционально-положительное восприятие и понимание красоты форм и образов природных объектов, образцов мировой и отечественной художественной культуры;
- проявление положительного отношения и интереса к различным видам творческой преобразующей деятельности, стремление к творческой самореализации, мотивация к творческому труду, работе на результат, способность к различным видам практической преобразующей деятельности;
- проявление устойчивых волевых качества и способность к саморегуляции: организованность, аккуратность, трудолюбие, ответственность, умение справляться с доступными проблемами;
- готовность вступать в сотрудничество с другими людьми с учётом этики общения, проявление толерантности и доброжелательности.

### **МЕТАПРЕДМЕТНЫЕ РЕЗУЛЬТАТЫ**

В результате изучения труда (технологии) на уровне начального общего образования у обучающегося будут сформированы познавательные универсальные учебные действия, коммуникативные универсальные учебные действия, регулятивные универсальные учебные действия, совместная деятельность.

У обучающегося будут сформированы следующие **базовые логические и исследовательские действия** как часть познавательных универсальных учебных действий:

- ориентироваться в терминах и понятиях, используемых в технологии (в пределах изученного), использовать изученную терминологию в своих устных и письменных высказываниях;
- осуществлять анализ объектов и изделий с выделением существенных и несущественных признаков;
- сравнивать группы объектов (изделий), выделять в них общее и различия;

делать обобщения (техничко-технологического и декоративно-художественного характера) по изучаемой тематике;

использовать схемы, модели и простейшие чертежи в собственной практической творческой деятельности;

комбинировать и использовать освоенные технологии при изготовлении изделий в соответствии с технической, технологической или декоративно-художественной задачей; понимать необходимость поиска новых технологий на основе изучения объектов и законов природы, доступного исторического и современного опыта технологической деятельности.

У обучающегося будут сформированы **умения работать с информацией** как часть познавательных универсальных учебных действий:

осуществлять поиск необходимой для выполнения работы информации в учебнике и других доступных источниках, анализировать её и отбирать в соответствии с решаемой задачей;

анализировать и использовать знаково-символические средства представления информации для решения задач в умственной и материализованной форме, выполнять действия моделирования, работать с моделями;

использовать средства информационно-коммуникационных технологий для решения учебных и практических задач (в том числе Интернет с контролируемым выходом), оценивать объективность информации и возможности её использования для решения конкретных учебных задач;

следовать при выполнении работы инструкциям учителя или представленным в других информационных источниках.

У обучающегося будут сформированы **умения общения** как часть коммуникативных универсальных учебных действий:

вступать в диалог, задавать собеседнику вопросы, использовать реплики-уточнения и дополнения, формулировать собственное мнение и идеи, аргументированно их излагать, выслушивать разные мнения, учитывать их в диалоге;

создавать тексты-описания на основе наблюдений (рассматривания) изделий декоративно-прикладного искусства народов России;

строить рассуждения о связях природного и предметного мира, простые суждения (небольшие тексты) об объекте, его строении, свойствах и способах создания; объяснять последовательность совершаемых действий при создании изделия.

У обучающегося будут сформированы следующие **умения самоорганизации и самоконтроля** как часть регулятивных универсальных учебных действий:

рационально организовывать свою работу (подготовка рабочего места, поддержание и наведение порядка, уборка после работы);

выполнять правила безопасности труда при выполнении работы;

планировать работу, соотносить свои действия с поставленной целью;

устанавливать причинно-следственные связи между выполняемыми действиями и их результатами, прогнозировать действия для получения необходимых результатов;

выполнять действия контроля и оценки, вносить необходимые коррективы в действие после его завершения на основе его оценки и учёта характера сделанных ошибок;

проявлять волевую саморегуляцию при выполнении работы.

У обучающегося будут сформированы **умения совместной деятельности**:

организовывать под руководством учителя и самостоятельно совместную работу в группе: обсуждать задачу, распределять роли, выполнять функции руководителя (лидера) и подчинённого, осуществлять продуктивное сотрудничество;

проявлять интерес к работе товарищей, в доброжелательной форме комментировать и оценивать их достижения, высказывать свои предложения и пожелания, оказывать при необходимости помощь;

понимать особенности проектной деятельности, выдвигать несложные идеи решений предлагаемых проектных заданий, мысленно создавать конструктивный замысел, осуществлять выбор средств и способов для его практического воплощения, предъявлять аргументы для защиты продукта проектной деятельности.

## **ПРЕДМЕТНЫЕ РЕЗУЛЬТАТЫ**

К концу обучения в **1 классе** обучающийся получит следующие предметные результаты по отдельным темам программы по труду (технологии):

правильно организовывать свой труд: своевременно подготавливать и убирать рабочее место, поддерживать порядок на нём в процессе труда;

применять правила безопасной работы ножницами, иглой и аккуратной работы с клеем; действовать по предложенному образцу в соответствии с правилами рациональной разметки (разметка на изнаночной стороне материала, экономия материала при разметке); определять названия и назначение основных инструментов и приспособлений для ручного труда (линейка, карандаш, ножницы, игла, шаблон, стека и другие), использовать их в практической работе;

определять наименования отдельных материалов (например, бумага, картон, фольга, пластилин, природные, текстильные материалы) и способы их обработки (сгибание, отрывание, сминание, резание, лепка и другие), выполнять доступные технологические приёмы ручной обработки материалов при изготовлении изделий;

ориентироваться в наименованиях основных технологических операций: разметка деталей, выделение деталей, сборка изделия;

выполнять разметку деталей сгибанием, по шаблону, «на глаз», «от руки», выделение деталей способами обрывания, вырезания и другое, сборку изделий с помощью клея, ниток и другое;

оформлять изделия строчкой прямого стежка;

понимать смысл понятий «изделие», «деталь изделия», «образец», «заготовка», «материал», «инструмент», «приспособление», «конструирование», «апликация»;

выполнять задания с опорой на готовый план;

обслуживать себя во время работы: соблюдать порядок на рабочем месте, ухаживать за инструментами и правильно хранить их, соблюдать правила гигиены труда;

рассматривать и анализировать простые по конструкции образцы (по вопросам учителя), анализировать простейшую конструкцию изделия: выделять основные и дополнительные детали, называть их форму, определять взаимное расположение, виды соединения, способы изготовления;

распознавать изученные виды материалов (природные, пластические, бумага, тонкий картон, текстильные, клей и другие), их свойства (цвет, фактура, форма, гибкость и другие);

называть ручные инструменты (ножницы, игла, линейка) и приспособления (шаблон, стека, булавки и другие), безопасно хранить и работать ими;

различать материалы и инструменты по их назначению;

называть и выполнять последовательность изготовления несложных изделий: разметка, резание, сборка, отделка;

качественно выполнять операции и приёмы по изготовлению несложных изделий: экономно выполнять разметку деталей «на глаз», «от руки», по шаблону, по линейке (как направляющему инструменту без откладывания размеров), точно резать ножницами по



линиям разметки, придавать форму деталям и изделию сгибанием, складыванием, вытягиванием, отрыванием, сминанием, лепкой и прочее, собирать изделия с помощью клея, пластических масс и другое, эстетично и аккуратно выполнять отделку раскрашиванием, аппликацией, строчкой прямого стежка; использовать для сушки плоских изделий пресс; с помощью учителя выполнять практическую работу и самоконтроль с опорой на инструкционную карту, образец, шаблон; различать разборные и неразборные конструкции несложных изделий; понимать простейшие виды технической документации (рисунок, схема), конструировать и моделировать изделия из различных материалов по образцу, рисунку; осуществлять элементарное сотрудничество, участвовать в коллективных работах под руководством учителя; выполнять несложные коллективные работы проектного характера; называть профессии, связанные с изучаемыми материалами и производствами, их социальное значение.

К концу обучения во **2 классе** обучающийся получит следующие предметные результаты по отдельным темам программы по труду (технологии):

понимать смысл понятий «инструкционная» («технологическая») карта, «чертёж», «эскиз», «линии чертежа», «развёртка», «макет», «модель», «технология», «технологические операции», «способы обработки» и использовать их в практической деятельности;

выполнять задания по самостоятельно составленному плану;

распознавать элементарные общие правила создания рукотворного мира (прочность, удобство, эстетическая выразительность – симметрия, асимметрия, равновесие), наблюдать гармонию предметов и окружающей среды, называть характерные особенности изученных видов декоративно-прикладного искусства;

выделять, называть и применять изученные общие правила создания рукотворного мира в своей предметно-творческой деятельности;

самостоятельно готовить рабочее место в соответствии с видом деятельности, поддерживать порядок во время работы, убирать рабочее место;

анализировать задание (образец) по предложенным вопросам, памятке или инструкции, самостоятельно выполнять доступные задания с опорой на инструкционную (технологическую) карту;

самостоятельно отбирать материалы и инструменты для работы, исследовать свойства новых изучаемых материалов (толстый картон, натуральные ткани, нитки, проволока и другие);

читать простейшие чертежи (эскизы), называть линии чертежа (линия контура и надреза, линия выносная и размерная, линия сгиба, линия симметрии);

выполнять экономную разметку прямоугольника (от двух прямых углов и одного прямого угла) с помощью чертёжных инструментов (линейки, угольника) с опорой на простейший чертёж (эскиз), чертить окружность с помощью циркуля;

выполнять биговку;

выполнять построение простейшего лекала (выкройки) правильной геометрической формы и разметку деталей кроя на ткани по нему/ней;

оформлять изделия и соединять детали освоенными ручными строчками;

понимать смысл понятия «развёртка» (трёхмерного предмета), соотносить объёмную конструкцию с изображениями её развёртки;

отличать макет от модели, строить трёхмерный макет из готовой развёртки;

определять неподвижный и подвижный способ соединения деталей и выполнять подвижное и неподвижное соединения известными способами;

конструировать и моделировать изделия из различных материалов по модели, простейшему чертежу или эскизу;  
решать несложные конструкторско-технологические задачи;  
применять освоенные знания и практические умения (технологические, графические, конструкторские) в самостоятельной интеллектуальной и практической деятельности;  
делать выбор, какое мнение принять – своё или другое, высказанное в ходе обсуждения;  
выполнять работу в малых группах, осуществлять сотрудничество;  
понимать особенности проектной деятельности, осуществлять под руководством учителя элементарную проектную деятельность в малых группах: разрабатывать замысел, искать пути его реализации, воплощать его в продукте, демонстрировать готовый продукт;  
знать профессии людей, работающих в сфере обслуживания.

К концу обучения в **3 классе** обучающийся получит следующие предметные результаты по отдельным темам программы по труду (технологии):

понимать смысл понятий «чертёж развёртки», «канцелярский нож», «шило», «искусственный материал»;

выделять и называть характерные особенности изученных видов декоративно-прикладного искусства, профессии мастеров прикладного искусства (в рамках изученного);

узнавать и называть по характерным особенностям образцов или по описанию изученные и распространённые в крае ремёсла;

называть и описывать свойства наиболее распространённых изучаемых искусственных и синтетических материалов (бумага, металлы, текстиль и другие);

читать чертёж развёртки и выполнять разметку развёрток с помощью чертёжных инструментов (линейка, угольник, циркуль);

узнавать и называть линии чертежа (осевая и центровая);

безопасно пользоваться канцелярским ножом, шилом;

выполнять рицовку;

выполнять соединение деталей и отделку изделия освоенными ручными строчками;

решать простейшие задачи технико-технологического характера по изменению вида и способа соединения деталей: на достраивание, придание новых свойств конструкции в соответствии с новыми (дополненными) требованиями, использовать комбинированные техники при изготовлении изделий в соответствии с технической или декоративно-художественной задачей;

понимать технологический и практический смысл различных видов соединений в технических объектах, простейшие способы достижения прочности конструкций, использовать их при решении простейших конструкторских задач;

конструировать и моделировать изделия из разных материалов и конструктора по заданным техническим, технологическим и декоративно-художественным условиям;

изменять конструкцию изделия по заданным условиям;

выбирать способ соединения и соединительный материал в зависимости от требований конструкции;

называть несколько видов информационных технологий и соответствующих способов передачи информации (из реального окружения обучающихся);

понимать назначение основных устройств персонального компьютера для ввода, вывода и обработки информации;

выполнять основные правила безопасной работы на компьютере;

использовать возможности компьютера и информационно-коммуникационных технологий для поиска необходимой информации при выполнении обучающих, творческих и проектных заданий;

выполнять проектные задания в соответствии с содержанием изученного материала на основе полученных знаний и умений.

К концу обучения в **4 классе** обучающийся получит следующие предметные результаты по отдельным темам программы по труду (технологии):

- формировать общее представление о мире профессий, их социальном значении, о творчестве и творческих профессиях, о мировых достижениях в области техники и искусства (в рамках изученного), о наиболее значимых окружающих производствах;
- на основе анализа задания самостоятельно организовывать рабочее место в зависимости от вида работы, осуществлять планирование трудового процесса;
- самостоятельно планировать и выполнять практическое задание (практическую работу) с опорой на инструкционную (технологическую) карту или творческий замысел, при необходимости вносить коррективы в выполняемые действия;
- понимать элементарные основы бытовой культуры, выполнять доступные действия по самообслуживанию и доступные виды домашнего труда;
- выполнять более сложные виды работ и приёмы обработки различных материалов (например, плетение, шитьё и вышивание, тиснение по фольге), комбинировать различные способы в зависимости и от поставленной задачи, оформлять изделия и соединять детали освоенными ручными строчками;
- выполнять символические действия моделирования, понимать и создавать простейшие виды технической документации (чертёж развёртки, эскиз, технический рисунок, схему) и выполнять по ней работу;
- решать простейшие задачи рационализаторского характера по изменению конструкции изделия: на достраивание, придание новых свойств конструкции в связи с изменением функционального назначения изделия;
- на основе усвоенных правил дизайна решать простейшие художественно-конструкторские задачи по созданию изделий с заданной функцией;
- создавать небольшие тексты, презентации и печатные публикации с использованием изображений на экране компьютера, оформлять текст (выбор шрифта, размера, цвета шрифта, выравнивание абзаца);
- работать с доступной информацией, работать в программах Word, PowerPoint;
- решать творческие задачи, мысленно создавать и разрабатывать проектный замысел, осуществлять выбор средств и способов его практического воплощения, аргументированно представлять продукт проектной деятельности;
- осуществлять сотрудничество в различных видах совместной деятельности, предлагать идеи для обсуждения, уважительно относиться к мнению товарищей, договариваться, участвовать в распределении ролей, координировать собственную работу в общем процессе.

## ТЕМАТИЧЕСКОЕ ПЛАНИРОВАНИЕ 1 КЛАСС

| № п/п  | Тема урока  | Количество часов<br>Всего | Электронные цифровые<br>образовательные ресурсы |
|--|---|---------------------------|---|
| <b>Раздел 1. Технологии, профессии и производства</b>                                    |   |                           |   |
| 1.1  | Природное и техническое окружение человека. Мир профессий. Профессии, связанные с изучаемыми материалами и производствами | 4                         |   |
| Итого по разделу   |   | 4                         |   |
| <b>Раздел 2. Технологии ручной обработки материалов. Конструирование и моделирование</b> |   |                           |   |
| 2.1  | Природные материалы. Свойства. Технологии обработки. Способы соединения природных материалов                              | 4                         |   |
| 2.2  | Композиция в художественно-декоративных изделиях  | 2                         |   |
| 2.3  | Пластические массы. Свойства. Технология обработки. Получение различных форм деталей изделия из пластилина. Мир профессий | 4                         |   |
| 2.4  | Бумага. Ее основные свойства. Виды бумаги. Мир профессий  | 1                         |   |
| 2.5  | Картон. Его основные свойства. Виды картона.  | 1                         |   |
| 2.6  | Сгибание и складывание бумаги   | 3                         |   |
| 2.7  | Ножницы – режущий инструмент. Резание бумаги и тонкого картона ножницами. Понятие «конструкция». Мир профессий            | 3                         |   |
| 2.8  | Шаблон – приспособление. Разметка бумажных деталей по шаблону   | 5                         |   |
| 2.9  | Общее представление о тканях и нитках.  | 1                         |   |

|      |   |           |
|------|---|-----------|
|      | Мир профессий                                       |           |
| 2.10 | Швейные иглы и приспособления                       | 1         |
| 2.11 | Варианты строчки прямого стежка (перевивы). Вышивка | 3         |
| 2.12 | Выставка работ. Итоговое занятие                    | 1         |
|      | Итого по разделу                                    | 29        |
|      | <b>ОБЩЕЕ КОЛИЧЕСТВО ЧАСОВ ПО ПРОГРАММЕ</b>          | <b>33</b> |

## 2 КЛАСС

| № п/п   | Тема урока   | Количество часов<br>Всего | Электронные цифровые<br>образовательные ресурсы |
|---|--|---------------------------|---|
| <b>Раздел 1. Технологии, профессии и производства.</b>                                    |  |                           |   |
| 1.1   | Средства художественной выразительности (композиция, цвет, форма, размер, тон, светотень, симметрия) в работах мастеров. Мир профессий. Мастера и их профессии | 5                         |   |
| Итого по разделу  |  | 5                         |   |
| <b>Раздел 2. Технологии ручной обработки материалов. Конструирование и моделирование.</b> |  |                           |   |
| 2.1   | Технология и технологические операции ручной обработки материалов  | 4                         |   |
| 2.2   | Технология и технологические операции ручной обработки материалов (общее представление)  | 1                         |   |
| 2.3   | Элементы графической грамоты. Мир профессий  | 2                         |   |
| 2.4   | Разметка прямоугольных деталей от двух прямых углов по линейке   | 3                         |   |
| 2.5   | Угольник – чертежный (контрольно-измерительный) инструмент. Разметка прямоугольных деталей по угольнику  | 1                         |   |
| 2.6   | Циркуль – чертежный (контрольно-измерительный) инструмент. Разметка круглых деталей циркулем   | 2                         |   |
| 2.7   | Подвижное и неподвижное соединение деталей. Соединение деталей изделия   | 5                         |   |
| 2.8   | Машины на службе у человека. Мир профессий   | 2                         |   |
| 2.9   | Технология обработки текстильных материалов. Натуральные ткани. Основные   | 2                         |   |

|      |  |           |
|------|--|-----------|
|      | свойства натуральных тканей. Мир профессий   |           |
| 2.10 | Технология изготовления швейных изделий. Лекало. Строчка косого стежка и ее варианты | 5         |
|      | Итого по разделу   | 27        |
|      | <b>Раздел 3. Итоговый контроль за год</b>  |           |
| 3.1  | Проверочная работа   | 1         |
|      | Итого по разделу   | 1         |
|      | <b>ОБЩЕЕ КОЛИЧЕСТВО ЧАСОВ ПО ПРОГРАММЕ</b>   | <b>33</b> |

### 3 КЛАСС

| № п/п  | Тема урока  | Количество часов<br>Всего | Электронные<br>образовательные ресурсы  | цифровые<br>ресурсы |
|--|---|---------------------------|---|---------------------|
| <b>Раздел 1. Технологии, профессии и производства.</b>     |   |                           |   |                     |
| 1.1  | Современные производства и профессии, связанные с обработкой материалов   | 2                         | Библиотека<br><a href="https://lesson.edu.ru/20/03">https://lesson.edu.ru/20/03</a> | ЦОК                 |
| Итого по разделу   |   | 2                         |   |                     |
| <b>Раздел 2. Информационно-коммуникационные технологии</b> |   |                           |   |                     |
| 2.1  | Современный информационный мир. Персональный компьютер (ПК) и его назначение  | 3                         | Библиотека<br><a href="https://lesson.edu.ru/20/03">https://lesson.edu.ru/20/03</a> | ЦОК                 |
| Итого по разделу   |   | 3                         |   |                     |
| <b>Раздел 3. Технологии ручной обработки материалов</b>    |   |                           |   |                     |
| 3.1  | Способы получения объемных рельефных форм и изображений. (технология обработки пластических масс, креповой бумаги, фольги). Мир профессий | 4                         | Библиотека<br><a href="https://lesson.edu.ru/20/03">https://lesson.edu.ru/20/03</a> | ЦОК                 |
| 3.2  | Способы получения объемных рельефных форм и изображений Фольга. Технология обработки фольги. Мир профессий                                | 1                         | Библиотека<br><a href="https://lesson.edu.ru/20/03">https://lesson.edu.ru/20/03</a> | ЦОК                 |
| 3.3  | Архитектура и строительство. Гофрокартон. Его строение свойства, сферы использования. Мир профессий                                       | 1                         | Библиотека<br><a href="https://lesson.edu.ru/20/03">https://lesson.edu.ru/20/03</a> | ЦОК                 |
| 3.4  | Объемные формы деталей и изделий. Развертка. Чертеж развертки. Мир профессий  | 6                         | Библиотека<br><a href="https://lesson.edu.ru/20/03">https://lesson.edu.ru/20/03</a> | ЦОК                 |
| 3.5  | Технологии обработки текстильных материалов   | 4                         | Библиотека<br><a href="https://lesson.edu.ru/20/03">https://lesson.edu.ru/20/03</a> | ЦОК                 |
| 3.6  | Пришивание пуговиц. Ремонт одежды   | 2                         | Библиотека<br><a href="https://lesson.edu.ru/20/03">https://lesson.edu.ru/20/03</a> | ЦОК                 |
| 3.7  | Современные производства и профессии  | 4                         | Библиотека  | ЦОК                 |



|     |   |           |            |  |
|-----|---|-----------|------------|--|
|     | (история швейной машины или другое). Мир профессий  |           |            | <a href="https://lesson.edu.ru/20/03">https://lesson.edu.ru/20/03</a>        |
|     | Итого по разделу  | 22        |            |  |
|     | <b>Раздел 4. Конструирование и моделирование</b>  |           |            |  |
| 4.1 | Конструирование изделий из разных материалов, в том числе наборов «Конструктор» по заданным условиям. Мир профессий | 5         | Библиотека | ЦОК<br><a href="https://lesson.edu.ru/20/03">https://lesson.edu.ru/20/03</a> |
|     | Итого по разделу  | 5         |            |  |
|     | <b>Раздел 5. Итоговый контроль за год</b>   |           |            |  |
| 5.1 | Проверочная работа  | 1         | Библиотека | ЦОК<br><a href="https://lesson.edu.ru/20/03">https://lesson.edu.ru/20/03</a> |
|     | Итого по разделу  | 1         |            |  |
|     | <b>ОБЩЕЕ КОЛИЧЕСТВО ЧАСОВ ПО ПРОГРАММЕ</b>  | <b>33</b> |            |  |

## 4 КЛАСС

| № п/п  | Тема урока  | Количество часов<br>Всего | Электронные образовательные ресурсы   | цифровые ресурсы |
|--|---|---------------------------|---|------------------|
| <b>Раздел 1. Технологии, профессии и производства</b>                                    |   |                           |   |                  |
| 1.1  | Технологии, профессии и производства. Современные производства и профессии  | 2                         | Библиотека<br><a href="https://lesson.edu.ru/20/04">https://lesson.edu.ru/20/04</a> | ЦОК              |
| Итого по разделу   |   | 2                         |   |                  |
| <b>Раздел 2. Информационно-коммуникационные технологии</b>                               |   |                           |   |                  |
| 2.1  | Информационно-коммуникационные технологии   | 3                         | Библиотека<br><a href="https://lesson.edu.ru/20/04">https://lesson.edu.ru/20/04</a> | ЦОК              |
| Итого по разделу   |   | 3                         |   |                  |
| <b>Раздел 3. Конструирование и моделирование</b>   |   |                           |   |                  |
| 3.1  | Конструирование робототехнических моделей   | 5                         | Библиотека<br><a href="https://lesson.edu.ru/20/04">https://lesson.edu.ru/20/04</a> | ЦОК              |
| Итого по разделу   |   | 5                         |   |                  |
| <b>Раздел 4. Технологии ручной обработки материалов. Конструирование и моделирование</b> |   |                           |   |                  |
| 4.1  | Конструирование сложных изделий из бумаги и картона   | 4                         | Библиотека<br><a href="https://lesson.edu.ru/20/04">https://lesson.edu.ru/20/04</a> | ЦОК              |
| 4.2  | Конструирование объемных изделий из разверток   | 3                         | Библиотека<br><a href="https://lesson.edu.ru/20/04">https://lesson.edu.ru/20/04</a> | ЦОК              |
| 4.3  | Интерьеры разных времен. Декор интерьера. Мир профессий   | 3                         | Библиотека<br><a href="https://lesson.edu.ru/20/04">https://lesson.edu.ru/20/04</a> | ЦОК              |
| 4.4  | Синтетические материалы. Мир профессий  | 5                         | Библиотека<br><a href="https://lesson.edu.ru/20/04">https://lesson.edu.ru/20/04</a> | ЦОК              |
| 4.5  | История одежды и текстильных материалов. Мир профессий  | 4                         | Библиотека<br><a href="https://lesson.edu.ru/20/04">https://lesson.edu.ru/20/04</a> | ЦОК              |
| 4.6  | Конструирование и моделирование. Конструирование изделий из разных материалов, в том числе наборов «Конструктор» по заданным условиям | 3                         | Библиотека<br><a href="https://lesson.edu.ru/20/04">https://lesson.edu.ru/20/04</a> | ЦОК              |

|  |           |
|--|-----------|
| Итого по разделу                             | 22        |
| <b>Раздел 5. Итоговый контроль за год</b>    |           |
| 5.1 Подготовка портфолио. Проверочная работа | 1         |
| Итого по разделу                             | 1         |
| <b>ОБЩЕЕ КОЛИЧЕСТВО ЧАСОВ ПО ПРОГРАММЕ</b>   | <b>33</b> |

Библиотека ЦОК  
<https://lesson.edu.ru/20/04>



**ПОУРОЧНОЕ ПЛАНИРОВАНИЕ  
1 КЛАСС**

| <b>№ п/п</b> | <b>Тема урока</b>  | <b>Количество часов<br/>Всего</b> | <b>Электронные цифровые<br/>образовательные ресурсы</b> |
|--------------|--|-----------------------------------|---|
| 1            | Мир вокруг нас (природный и рукотворный)   | 1                                 |   |
| 2            | Техника на службе человека (в воздухе, на земле и на воде)                                     | 1                                 |   |
| 3            | Традиции и праздники народов России, ремёсла, обычаи   | 1                                 |   |
| 4            | Профессии, связанные с изучаемыми материалами и производствами. Профессии сферы обслуживания   | 1                                 |   |
| 5            | Природа и творчество. Природные материалы. Сбор листьев и способы их засушивания               | 1                                 |   |
| 6            | Семена разных растений. Составление композиций из семян  | 1                                 |   |
| 7            | Объемные природные материалы (шишки, жёлуди, каштаны). Конструирование объемных изделий из них | 1                                 |   |
| 8            | Способы соединения природных материалов  | 1                                 |   |
| 9            | Понятие «композиция». Центровая композиция. Точечное наклеивание листьев.                      | 1                                 |   |
| 10           | «Орнамент». Разновидности композиций, Композиция в полосе                                      | 1                                 |   |
| 11           | Материалы для лепки (пластилин, пластические массы). Свойства пластических масс                | 1                                 |   |

|    |   |   |
|----|---|---|
| 12 | Изделие. Основа и детали изделия. Понятие «технология»                                | 1 |
| 13 | Формообразование деталей изделия из пластилина  | 1 |
| 14 | Объемная композиция. Групповая творческая работа – проект                             | 1 |
| 15 | Бумага. Ее основные свойства. Виды бумаги   | 1 |
| 16 | Картон. Его основные свойства. Виды картона   | 1 |
| 17 | Сгибание и складывание бумаги. (Составление композиций из несложной сложенной детали) | 1 |
| 18 | Сгибание и складывание бумаги (Основные формы оригами и их преобразование)            | 1 |
| 19 | Складывание бумажной детали гармошкой   | 1 |
| 20 | Режущий инструмент ножницы. Их назначение, конструкция. Правила пользования           | 1 |
| 21 | Приемы резания ножницами по прямой, кривой и ломаной линиям                           | 1 |
| 22 | Резаная аппликация  | 1 |
| 23 | Шаблон – приспособление для разметки деталей. Разметка по шаблону                     | 1 |
| 24 | Разметка по шаблону и вырезание нескольких деталей из бумаги                          | 1 |
| 25 | Преобразование правильных форм в неправильные   | 1 |
| 26 | Составление композиций из деталей разных форм   | 1 |
| 27 | Изготовление деталей по шаблону из  | 1 |

|    |  |           |
|----|--|-----------|
|    | тонкого картона  |           |
| 28 | Общее представление о тканях и нитках  | 1         |
| 29 | Швейные иглы и приспособления.<br>Назначение. Правила обращения. Строчка<br>прямого стежка | 1         |
| 30 | Вышивка – способ отделки изделий.<br>Мережка (осыпание края заготовки из<br>ткани)         | 1         |
| 31 | Строчка прямого стежка, ее варианты –<br>перевивы  | 1         |
| 32 | Отделка швейного изделия (салфетки,<br>закладки) строчками прямого стежка                  | 1         |
| 33 | Выставка работ. Итоговое занятие   | 1         |
|    | <b>ОБЩЕЕ КОЛИЧЕСТВО ЧАСОВ ПО ПРОГРАММЕ</b>   | <b>33</b> |

## 2 КЛАСС

| № п/п | Тема урока  | Количество часов<br>Всего | Электронные цифровые<br>образовательные ресурсы |
|-------|---|---------------------------|---|
| 1     | Мастера и их профессии. Повторение и обобщение пройденного в первом классе  | 1                         |   |
| 2     | Средства художественной выразительности: цвет, форма, размер. Общее представление   | 1                         |   |
| 3     | Средства художественной выразительности: цвет в композиции  | 1                         |   |
| 4     | Виды цветочных композиций (центральная, вертикальная, горизонтальная)   | 1                         |   |
| 5     | Светотень. Способы ее получения формообразованием белых бумажных деталей  | 1                         |   |
| 6     | Биговка – способ сгибания тонкого картона и плотных видов бумаги  | 1                         |   |
| 7     | Биговка по кривым линиям  | 1                         |   |
| 8     | Изготовление сложных выпуклых форм на деталях из тонкого картона и плотных видов бумаги   | 1                         |   |
| 9     | Конструирование складной открытки со вставкой   | 1                         |   |
| 10    | Технология и технологические операции ручной обработки материалов (общее представление)   | 1                         |   |
| 11    | Линейка – чертежный (контрольно-измерительный) инструмент. Понятие «чертеж». Линии чертежа (основная толстая, тонкая, штрих и два пунктира) | 1                         |   |



|    |   |   |
|----|---|---|
| 12 | Понятие «чертеж». Линии чертежа (основная толстая, тонкая, штрих и два пунктира)                        | 1 |
| 13 | Разметка прямоугольных деталей от двух прямых углов по линейке  | 1 |
| 14 | Конструирование усложненных изделий из бумаги   | 1 |
| 15 | Конструирование усложненных изделий из бумаги   | 1 |
| 16 | Угольник – чертежный (контрольно-измерительный) инструмент. Разметка прямоугольных деталей по угольнику | 1 |
| 17 | Циркуль. Его назначение, конструкция, приемы работы. Круг, окружность, радиус                           | 1 |
| 18 | Чертеж круга. Деление круглых деталей на части. Получение секторов из круга                             | 1 |
| 19 | Подвижное и соединение деталей. Шарнир. Соединение деталей на шпильку                                   | 1 |
| 20 | Подвижное соединение деталей шарнирно проволоку   | 1 |
| 21 | Шарнирный механизм по типу игрушки-дергунчик  | 1 |
| 22 | «Щелевой замок» - способ разъемного соединения деталей  | 1 |
| 23 | Разъемное соединение вращающихся деталей  | 1 |
| 24 | Транспорт и машины специального назначения  | 1 |
| 25 | Макет автомобиля  | 1 |
| 26 | Натуральные ткани, трикотажное полотно, нетканые материалы  | 1 |
| 27 | Виды ниток. Их назначение,  | 1 |

|    |   |    |
|----|---|----|
|    | использование   |    |
| 28 | Строчка косого стежка. Назначение.<br>Безузелковое закрепление нитки на ткани.<br>Зашивания разреза | 1  |
| 29 | Разметка и выкраивание прямоугольного<br>швейного изделия. Отделка вышивкой                         | 1  |
| 30 | Сборка, сшивание швейного изделия   | 1  |
| 31 | Лекало. Разметка и выкраивание деталей<br>швейного изделия по лекалу                                | 1  |
| 32 | Изготовление швейного изделия с<br>отделкой вышивкой  | 1  |
| 33 | Итоговый контроль за год (проверочная<br>работа)  | 1  |
|    | ОБЩЕЕ КОЛИЧЕСТВО ЧАСОВ ПО ПРОГРАММЕ   | 33 |

### 3 КЛАСС

| № п/п | Тема урока  | Количество часов<br>Всего | Электронные цифровые<br>образовательные ресурсы   |
|-------|---|---------------------------|---|
| 1     | Технологии, профессии и производства. Повторение и обобщение пройденного во втором классе   | 1                         |   |
| 2     | Современные производства и профессии, связанные с обработкой материалов                     | 1                         | Библиотека ЦОК<br><a href="https://m.edsoo.ru/713ab6b7">https://m.edsoo.ru/713ab6b7</a> |
| 3     | Знакомимся с компьютером. Назначение, основные устройства                                   | 1                         | Библиотека ЦОК<br><a href="https://m.edsoo.ru/89c519cc">https://m.edsoo.ru/89c519cc</a> |
| 4     | Компьютер – твой помощник. Запоминающие устройства – носители информации                    | 1                         | Библиотека ЦОК<br><a href="https://m.edsoo.ru/067b4226">https://m.edsoo.ru/067b4226</a> |
| 5     | Работа с текстовой программой   | 1                         | Библиотека ЦОК<br><a href="https://m.edsoo.ru/140524a8">https://m.edsoo.ru/140524a8</a> |
| 6     | Как работает скульптор. Скульптуры разных времен и народов                                  | 1                         | Библиотека ЦОК<br><a href="https://m.edsoo.ru/1d0065f8">https://m.edsoo.ru/1d0065f8</a> |
| 7     | Рельеф. Придание поверхности фактуры и объема   | 1                         | Библиотека ЦОК<br><a href="https://m.edsoo.ru/f5d9725c">https://m.edsoo.ru/f5d9725c</a> |
| 8     | Как работает художник-декоратор. Материалы художника, художественные технологии             | 1                         | Библиотека ЦОК<br><a href="https://m.edsoo.ru/589b0115">https://m.edsoo.ru/589b0115</a> |
| 9     | Свойства креповой бумаги. Способы получение объемных форм                                   | 1                         | Библиотека ЦОК<br><a href="https://m.edsoo.ru/1a92e981">https://m.edsoo.ru/1a92e981</a> |
| 10    | Способы получения объемных рельефных форм и изображений Фольга. Технология обработки фольги | 1                         | Библиотека ЦОК<br><a href="https://m.edsoo.ru/302e0704">https://m.edsoo.ru/302e0704</a> |
| 11    | Архитектура и строительство. Гофрокартон. Его строение свойства, сферы использования        | 1                         | Библиотека ЦОК<br><a href="https://m.edsoo.ru/c2e5fd16">https://m.edsoo.ru/c2e5fd16</a> |
| 12    | Плоские и объемные формы деталей и  | 1                         | Библиотека ЦОК  |

|    |   |   |   |
|----|---|---|---|
|    | изделий. Развертка. Чертеж развертки. Рицовка   |   | <a href="https://m.edsoo.ru/8302f69b">https://m.edsoo.ru/8302f69b</a>                   |
| 13 | Плоские и объемные формы деталей и изделий. Развертка. Чертеж развертки. Рицовка                                      | 1 |   |
| 14 | Развертка коробки с крышкой   | 1 |   |
| 15 | Оклеивание деталей коробки с крышкой  | 1 | Библиотека ЦОК<br><a href="https://m.edsoo.ru/63a3f74d">https://m.edsoo.ru/63a3f74d</a> |
| 16 | Конструирование сложных разверток   | 1 | Библиотека ЦОК<br><a href="https://m.edsoo.ru/19caeea5">https://m.edsoo.ru/19caeea5</a> |
| 17 | Конструирование сложных разверток   | 1 | Библиотека ЦОК<br><a href="https://m.edsoo.ru/a41333b7">https://m.edsoo.ru/a41333b7</a> |
| 18 | Строчка косого стежка (крестик, стебельчатая). Узелковое закрепление нитки на ткани. Изготовление швейного изделия    | 1 | Библиотека ЦОК<br><a href="https://m.edsoo.ru/5c174679">https://m.edsoo.ru/5c174679</a> |
| 19 | Строчка косого стежка (крестик, стебельчатая). Узелковое закрепление нитки на ткани. Изготовление швейного изделия    | 1 | Библиотека ЦОК<br><a href="https://m.edsoo.ru/8c98d179">https://m.edsoo.ru/8c98d179</a> |
| 20 | Строчка петельного стежка и ее варианты. Изготовление многодетального швейного изделия                                | 1 | Библиотека ЦОК<br><a href="https://m.edsoo.ru/b3c19427">https://m.edsoo.ru/b3c19427</a> |
| 21 | Строчка петельного стежка и ее варианты. Изготовление многодетального швейного изделия                                | 1 | Библиотека ЦОК<br><a href="https://m.edsoo.ru/f94dc1a1">https://m.edsoo.ru/f94dc1a1</a> |
| 22 | Пришивание пуговиц. Ремонт одежды. Конструирование и изготовление изделия (из нетканого полотна) с отделкой пуговицей | 1 | Библиотека ЦОК<br><a href="https://m.edsoo.ru/430736bb">https://m.edsoo.ru/430736bb</a> |
| 23 | Проект. Коллективное дидактическое пособие для обучения счету (с застежками   | 1 |   |

|    |  |   |            |  |
|----|--|---|------------|--|
|    | на пуговицы)   |   |            |  |
| 24 | История швейной машины. Способ изготовления изделий из тонкого трикотажа стяжкой   | 1 | Библиотека | ЦОК<br><a href="https://m.edsoo.ru/3ad2a050">https://m.edsoo.ru/3ad2a050</a> |
| 25 | История швейной машины. Способ изготовления изделий из тонкого трикотажа стяжкой   | 1 | Библиотека | ЦОК<br><a href="https://m.edsoo.ru/d76e609c">https://m.edsoo.ru/d76e609c</a> |
| 26 | Пришивание бусины на швейное изделие   | 1 | Библиотека | ЦОК<br><a href="https://m.edsoo.ru/7ff3b68a">https://m.edsoo.ru/7ff3b68a</a> |
| 27 | Пришивание бусины на швейное изделие   | 1 | Библиотека | ЦОК<br><a href="https://m.edsoo.ru/c9d99bec">https://m.edsoo.ru/c9d99bec</a> |
| 28 | Подвижное и неподвижное соединение деталей из деталей наборов типа «Конструктор». Профессии технической, инженерной направленности                   | 1 | Библиотека | ЦОК<br><a href="https://m.edsoo.ru/f4472846">https://m.edsoo.ru/f4472846</a> |
| 29 | Конструирование моделей с подвижным и неподвижным соединением из деталей набора типа «Конструктор» или из разных материалов                          | 1 |            |  |
| 30 | Простые механизмы. Рычаг. Конструирование моделей качелей из деталей набора типа «Конструктор», или из разных материалов                             | 1 |            |  |
| 31 | Простые механизмы. Ножничный механизм. Конструирование моделей с ножничным механизмом из деталей набора типа «Конструктор», или из разных материалов | 1 |            |  |
| 32 | Конструирование модели робота из деталей набора типа «Конструктор» или из разных материалов  | 1 | Библиотека | ЦОК<br><a href="https://m.edsoo.ru/9cad9a08">https://m.edsoo.ru/9cad9a08</a> |
| 33 | Итоговый контроль за год (проверочная  | 1 |            |  |

работа)

ОБЩЕЕ КОЛИЧЕСТВО ЧАСОВ ПО ПРОГРАММЕ 33

#### 4 КЛАСС

| № п/п | Тема урока  | Количество часов<br>Всего | Электронные цифровые<br>образовательные ресурсы   |
|-------|---|---------------------------|---|
| 1     | Повторение изученного в 3 классе.<br>Современные синтетические материалы      | 1                         | Библиотека ЦОК<br><a href="https://m.edsoo.ru/ec351bda">https://m.edsoo.ru/ec351bda</a> |
| 2     | Современные производства и профессии  | 1                         |   |
| 3     | Информация. Интернет  | 1                         |   |
| 4     | Графический редактор  | 1                         |   |
| 5     | Групповой проект в рамках изучаемой тематики                                  | 1                         |   |
| 6     | Робототехника. Виды роботов   | 1                         |   |
| 7     | Конструирование робота  | 1                         |   |
| 8     | Электронные устройства. Контроллер, двигатель                                 | 1                         | Библиотека ЦОК<br><a href="https://m.edsoo.ru/a74007cd">https://m.edsoo.ru/a74007cd</a> |
| 9     | Программирование робота   | 1                         |   |
| 10    | Испытания и презентация робота  | 1                         |   |
| 11    | Конструирование сложной открытки  | 1                         | Библиотека ЦОК<br><a href="https://m.edsoo.ru/e2322cd2">https://m.edsoo.ru/e2322cd2</a> |
| 12    | Конструирование сложных изделий из бумаги и картона                           | 1                         |   |
| 13    | Конструирование объемного изделия военной тематики                            | 1                         | Библиотека ЦОК<br><a href="https://m.edsoo.ru/11599dcf">https://m.edsoo.ru/11599dcf</a> |
| 14    | Конструирование объемного изделия – подарок женщине, девочке                  | 1                         | Библиотека ЦОК<br><a href="https://m.edsoo.ru/9976e9e2">https://m.edsoo.ru/9976e9e2</a> |
| 15    | Изменение форм деталей объемных изделий. Изменение размеров деталей развертки | 1                         | Библиотека ЦОК<br><a href="https://m.edsoo.ru/341c8aaf">https://m.edsoo.ru/341c8aaf</a> |
| 16    | Построение развертки с помощью линейки и циркуля                              | 1                         | Библиотека ЦОК<br><a href="https://m.edsoo.ru/ceccf420">https://m.edsoo.ru/ceccf420</a> |
| 17    | Построение развертки многогранной   | 1                         | Библиотека ЦОК  |

|    |  |   |   |     |
|----|--|---|---|-----|
|    | пирамиды циркулем  |   | <a href="https://m.edsoo.ru/52a8a4f9">https://m.edsoo.ru/52a8a4f9</a> |     |
| 18 | Декор интерьера. Художественная техника декупаж  | 1 | Библиотека  | ЦОК |
|    |  |   | <a href="https://m.edsoo.ru/c3d5b73e">https://m.edsoo.ru/c3d5b73e</a> |     |
| 19 | Природные мотивы в декоре интерьера  | 1 | Библиотека  | ЦОК |
|    |  |   | <a href="https://m.edsoo.ru/d4ef9152">https://m.edsoo.ru/d4ef9152</a> |     |
| 20 | Конструирование и моделирование изделий из различных материалов. Подвижное соединение деталей на проволоку (толстую нитку) | 1 | Библиотека  | ЦОК |
|    |  |   | <a href="https://m.edsoo.ru/d51dd163">https://m.edsoo.ru/d51dd163</a> |     |
| 21 | Полимеры. Виды полимерных материалов, их свойства  | 1 | Библиотека  | ЦОК |
|    |  |   | <a href="https://m.edsoo.ru/90a79dd6">https://m.edsoo.ru/90a79dd6</a> |     |
| 22 | Технология обработки полимерных материалов (на выбор, например)  | 1 | Библиотека  | ЦОК |
|    |  |   | <a href="https://m.edsoo.ru/0af65b52">https://m.edsoo.ru/0af65b52</a> |     |
| 23 | Конструирование сложных форм из пластиковых трубочек   | 1 | Библиотека  | ЦОК |
|    |  |   | <a href="https://m.edsoo.ru/6929ee2c">https://m.edsoo.ru/6929ee2c</a> |     |
| 24 | Конструирование объемных геометрических конструкций из разных материалов   | 1 | Библиотека  | ЦОК |
|    |  |   | <a href="https://m.edsoo.ru/26725911">https://m.edsoo.ru/26725911</a> |     |
| 25 | Синтетические ткани, их свойства   | 1 | Библиотека  | ЦОК |
|    |  |   | <a href="https://m.edsoo.ru/ea8eeadb">https://m.edsoo.ru/ea8eeadb</a> |     |
| 26 | Мода, одежда и ткани разных времен. Ткани натурального и искусственного происхождения                                      | 1 | Библиотека  | ЦОК |
|    |  |   | <a href="https://m.edsoo.ru/f05deee5">https://m.edsoo.ru/f05deee5</a> |     |
| 27 | Способ драпировки тканей. Исторический костюм  | 1 | Библиотека  | ЦОК |
|    |  |   | <a href="https://m.edsoo.ru/6888977">https://m.edsoo.ru/6888977</a>   |     |
| 28 | Одежда народов России. Составные части костюмов и платьев, их конструктивные и декоративные особенности                    | 1 |   |     |
| 29 | Строчка крестообразного стежка. Строчка петлеобразного стежка. Аксессуары в одежде   | 1 | Библиотека  | ЦОК |
|    |  |   | <a href="https://m.edsoo.ru/dccd97ad">https://m.edsoo.ru/dccd97ad</a> |     |
| 30 | Конструкция «пружина» из полос картона   | 1 | Библиотека  | ЦОК |



<https://m.edsoo.ru/23d6c953>

|    |   |    |
|----|---|----|
|    | или металлических деталей наборов типа<br>«Конструктор» |    |
| 31 | Конструкции с ножничным механизмом                      | 1  |
| 32 | Конструкция с рычажным механизмом                       | 1  |
| 33 | Подготовка портфолио. Проверочная<br>работа             | 1  |
|    | ОБЩЕЕ КОЛИЧЕСТВО ЧАСОВ ПО ПРОГРАММЕ                     | 33 |



## **УЧЕБНО-МЕТОДИЧЕСКОЕ ОБЕСПЕЧЕНИЕ ОБРАЗОВАТЕЛЬНОГО ПРОЦЕССА**

### **ОБЯЗАТЕЛЬНЫЕ УЧЕБНЫЕ МАТЕРИАЛЫ ДЛЯ УЧЕНИКА**

- Технология: 1-й класс: учебник; 12-е издание, переработанное, 1 класс/ Лутцева Е.А., Зуева Т.П., Акционерное общество «Издательство «Просвещение»
- Технология: 2-й класс: учебник; 12-е издание, переработанное, 2 класс/ Лутцева Е.А., Зуева Т.П., Акционерное общество «Издательство «Просвещение»
- Технология: 3-й класс: учебник; 11-е издание, переработанное, 3 класс/ Лутцева Е.А., Зуева Т.П., Акционерное общество «Издательство «Просвещение»
- Технология: 4-й класс: учебник; 11-е издание, переработанное, 4 класс/ Лутцева Е.А., Зуева Т.П., Акционерное общество «Издательство «Просвещение»

### **МЕТОДИЧЕСКИЕ МАТЕРИАЛЫ ДЛЯ УЧИТЕЛЯ**

### **ЦИФРОВЫЕ ОБРАЗОВАТЕЛЬНЫЕ РЕСУРСЫ И РЕСУРСЫ СЕТИ ИНТЕРНЕТ**

РАССМОТРЕНО

на заседании кафедры учителей  
начальных классов  
Руководитель Чернышева А.А.

Протокол №1 от «30» августа 2024 г.

СОГЛАСОВАНО

заместитель директора по УВР

Ильина Е.В.

Протокол №1 «30» августа 2024г.

УТВЕРЖДАЮ

директор МБОУ гимназия №44



Жуковская-Латышева Л.С.

Приказ №185 от «18» июня 2024 г.

### Рабочая программа

Наименование учебного предмета Литературное чтение на родном (русском языке)

Класс 4 А, 4 Б, 4 Г, 4 Р

Уровень общего образования начальное общее образование

Учитель Ильина Е.В., Семина А.А., Чурбанова Е.В., Сенницкая Н.А.

Срок реализации программы, учебный год 2024-2025

Количество часов по учебному плану

всего 17 часов в год; в неделю 0.5 часа

Планирование составлено на основе Федерального государственного образовательного стандарта Авторских программ «Начальная школа XXI век» для 1-4 классов «Обучение грамоте» (Журова Л.Е), «Литературное чтение» (Ефросинина Л.А.)

Учебник «Литература», Виноградова Н.Ф. Москва Вентана Граф 2020.

(название, автор, год издания, кем рекомендовано)

Рабочую программу составили: Ильина Е.В., Семина А.А., Чурбанова Е.В., Сенницкая Н.А.

### Рабочая программа учебного курса

#### «ЛИТЕРАТУРНОЕ ЧТЕНИЕ НА РОДНОМ (РУССКОМ) ЯЗЫКЕ»

(1 – 4 классы)

Рабочая программа курса литературного чтения на родном русском языке для 1-4 классов разработана на основе примерной программы по литературному чтению федерального государственного образовательного стандарта общего начального образования (приказ Минобрнауки РФ № 373 от 6 октября 2009 г.) и материалам авторских программ «Начальная школа XXI век» для 1-4 классов: «Обучение грамоте» (автор Журова Л.Е.), «Литературное чтение» (автор Ефросинина Л.А.) под общей ред. Н.Ф. Виноградовой.

#### Планируемые результаты изучения предмета

#### «ЛИТЕРАТУРНОЕ ЧТЕНИЕ НА РОДНОМ (РУССКОМ) ЯЗЫКЕ»

##### Личностные результаты:

1) формирование основы российской гражданской идентичности, чувства гордости за свою Родину, российский народ и историю России, осознание своей этнической и национальной принадлежности; ценности многонационального российского общества; гуманистические и демократические ценностные ориентации.

- 2) целостный, социально ориентированный взгляд на мир в его органичном единстве и разнообразии природы, народов, культур и религий.
- 3) уважительное отношение к иному мнению, истории и культуре других народов.
- 4) начальные навыки адаптации в динамично изменяющемся и развивающемся мире.
- 5) самостоятельность и личная ответственность за свои поступки, в том числе в информационной деятельности, на основе представлений о нравственных нормах, социальной справедливости и свободе.
- 6) эстетические потребности, ценности и чувства.
- 7) этические чувства, доброжелательность и эмоционально-нравственная отзывчивость, понимание и сопереживание чувствам других людей.
- 8) навыки сотрудничества со взрослыми и сверстниками в разных социальных ситуациях, умение не создавать конфликтов и находить выходы из спорных ситуаций.
- 9) установка на безопасный, здоровый образ жизни, наличие мотивации к творческому труду, работа на результат, бережное отношение к материальным и духовным ценностям.

#### **Метапредметные результаты:**

- 1) овладение способностью принимать и сохранять цели и задачи учебной деятельности, поиска средств ее осуществления.
- 2) освоение способов решения проблем творческого и поискового характера.
- 3) формирование умения планировать, контролировать и оценивать учебные действия в соответствии с поставленной задачей и условиями ее реализации; определять наиболее эффективные способы достижения результата.
- 4) освоение начальных форм познавательной и личностной рефлексии.
- 5) активное использование речевых средств и средств информационных и коммуникационных технологий (ИКТ) для решения коммуникативных и познавательных задач.
- 6) овладение навыками смыслового чтения текстов различных стилей и жанров в соответствии с поставленными целями и задачами; осознанное построение речевого высказывания в соответствии с задачами коммуникации и создание текстов в устной и письменной формах.
- 7) овладение логическими действиями сравнения, анализа, синтеза, обобщения, классификации по родовидовым признакам, установления аналогий и причинно-следственных связей.
- 8) готовность слушать собеседника и вести диалог; готовность признавать возможность существования различных точек зрения и права каждого иметь свою; выражать своё мнение и аргументировать свою точку зрения; а также с уважением воспринимать другие точки зрения.
- 9) определение общей цели и путей её достижения; умение договариваться о распределении функций и ролей в совместной деятельности; адекватно оценивать собственное поведение и поведение окружающих;
- 10) готовность конструктивно разрешать конфликты посредством учета интересов сторон и сотрудничества;
- 11) овладение базовыми предметными и межпредметными понятиями, отражающими существенные связи и отношения между объектами и процессами.

#### **Предметные результаты:**

- 1) понимание литературы как явления национальной и мировой культуры, средства сохранения и передачи нравственных ценностей и традиций;
- 2) осознание значимости чтения для личного развития; формирование представлений о мире, российской истории и культуре, первоначальных этических представлений, понятий о добре и зле, нравственности; успешности обучения по всем учебным предметам; формирование потребности в систематическом чтении;

- 3) понимание роли чтения, использование разных видов чтения (ознакомительное, изучающее, выборочное, поисковое); умение осознанно воспринимать и оценивать содержание и специфику различных текстов, участвовать в обсуждении, давать и обосновывать нравственную оценку поступков героев;
- 4) достижение необходимого для продолжения образования уровня читательской компетентности, общего речевого развития, то есть овладение техникой чтения вслух и про себя, элементарными приемами интерпретации, анализа и преобразования художественных, научно-популярных и учебных текстов с использованием элементарных литературоведческих понятий;
- 5) умение самостоятельно выбирать интересующую литературу; пользоваться справочными источниками для понимания и получения дополнительной информации.

### **Предметные результаты речевой и читательской деятельности.**

Выпускник научится:

- осознавать значимость чтения для дальнейшего обучения, понимать цель чтения (удовлетворение читательского интереса и приобретение опыта чтения, поиск фактов и суждений, аргументации, иной информации);
- осознанно воспринимать (при чтении вслух и про себя, при прослушивании) содержание различных видов текстов, выявлять их специфику (художественный, научно-популярный, учебный, справочный), определять главную мысль и героев произведения, отвечать на вопросы по содержанию произведения, определять последовательность событий, задавать вопросы по услышанному или прочитанному учебному, научно-популярному и художественному тексту;
- оформлять мысль в монологическое речевое высказывание (повествование, описание, рассуждение) с опорой на авторский текст, по теме или при ответе на вопрос;
- вести диалог в различных учебных и бытовых ситуациях общения, соблюдая правила речевого этикета; участвовать в диалоге при обсуждении прослушанного/прочитанного произведения;
- работать со словом (распознавать прямое и переносное значение слова, его многозначность, определять значение слова по контексту), целенаправленно пополнять свой активный словарный запас;
- читать (вслух и про себя) со скоростью, позволяющей осознавать (понимать) смысл прочитанного;
- читать осознанно и выразительно доступные по объёму произведения;
- ориентироваться в нравственном содержании прочитанного, осознавать сущность поведения героев, самостоятельно делать выводы, соотносить поступки героев с нравственными нормами;
- ориентироваться в построении научно-популярного и учебного текста и использовать полученную информацию в практической деятельности;
- использовать простейшие приёмы анализа различных видов текстов: устанавливать причинно-следственные связи и определять главную мысль произведения; делить текст на части, озаглавливать их; составлять простой план; находить различные средства выразительности (сравнение, олицетворение, метафора), определяющие отношение автора к герою, событию;
- использовать различные формы интерпретации содержания текстов: интегрировать содержащиеся в разных частях текста детали сообщения; устанавливать связи, не высказанные в тексте напрямую, объяснять (пояснять) их, соотнося с общей идеей и содержанием текста; формулировать, основываясь на тексте, простые выводы; понимать текст, опираясь не только на содержащуюся в нём информацию, но и на жанр, структуру, язык;
- передавать содержание прочитанного или прослушанного с учётом специфики научно-популярного, учебного и художественного текстов; передавать содержание текста в виде пересказа (полного или выборочного);

- коллективно обсуждать прочитанное, доказывать собственное мнение, опираясь на текст или собственный опыт;
- ориентироваться в книге по названию, оглавлению, отличать сборник произведений от авторской книги, самостоятельно и целенаправленно осуществлять выбор книги в библиотеке по заданной тематике, по собственному желанию;
- составлять краткую аннотацию (автор, название, тема книги, рекомендации к чтению) литературного произведения по заданному образцу;
- самостоятельно пользоваться алфавитным каталогом, соответствующими возрасту словарями и справочной литературой.

*Выпускник получит возможность научиться:*

- *воспринимать художественную литературу как вид искусства;*
- *осмысливать эстетические и нравственные ценности художественного текста и высказывать собственное суждение;*
- *осознанно выбирать виды чтения (ознакомительное, изучающее, выборочное, поисковое) в зависимости от цели чтения;*
- *определять авторскую позицию и высказывать своё отношение к герою и его поступкам;*
- *доказывать и подтверждать фактами (из текста) собственное суждение;*
- *на практическом уровне овладеть некоторыми видами письменной речи (повествование – создание текста по аналогии, рассуждение — письменный ответ на вопрос, описание – характеристика героя);*
- *писать отзыв о прочитанной книге;*
- *работать с тематическим каталогом;*
- *работать с детской периодикой.*

### **Предметные результаты творческой деятельности**

**Выпускник научится:**

- читать по ролям литературное произведение;
- использовать различные способы работы с деформированным текстом (устанавливать причинно-следственные связи, последовательность событий, этапность в выполнении действий; давать последовательную характеристику героя; составлять текст на основе плана);
- создавать собственный текст на основе художественного произведения, по серии иллюстраций к произведению или на основе личного опыта.

*Выпускник получит возможность научиться:*

- *творчески пересказывать текст (от лица героя, от автора), дополнять текст;*
- *работать в группе, создавая инсценировки по произведению.*

### **Предметные результаты литературоведческой пропедевтики.**

**Выпускник научится:**

- сравнивать, сопоставлять, делать элементарный анализ различных текстов, выделяя два-три существенных признака;
- отличать прозаический текст от поэтического;
- распознавать особенности построения фольклорных форм (сказки, загадки, пословицы).

*Выпускник получит возможность научиться:*

- *сравнивать, сопоставлять, делать элементарный анализ различных текстов, используя ряд литературоведческих понятий (фольклорная и авторская литература, структура текста, герой, автор) и средств художественной выразительности (сравнение, олицетворение, метафора);*
- *определять позиции героев художественного текста, позицию автора художественного текста;*

- *создавать прозаический или поэтический текст по аналогии на основе авторского текста, используя средства художественной выразительности (в том числе из текста).*

### **Особенности организации контроля по чтению.**

**Текущий контроль** по чтению проходит на каждом уроке в виде индивидуального или фронтального устного опроса: чтение текста, пересказ содержания произведения (полно, кратко, выборочно), выразительное чтение наизусть или с листа. Осуществляется на материале изучаемых программных произведений в основном в устной форме. Возможно проведение письменных работ - небольшие по объему (ответы на вопросы, описание героя или события), а также самостоятельных работ с книгой, иллюстрациями и оглавлением. Для этого использовать и тестовые задания типа «закончи предложение», «найди правильный ответ», «найди ошибку» и т.п.

**Тематический контроль** проводится после изучения определенной темы и может проходить как в устной, так и в письменной форме. Письменная работа также может быть проведена в виде тестовых заданий, построенных с учетом предмета чтения.

**Итоговый контроль** по проверке чтения вслух проводится индивидуально. Для проверки подбираются доступные по лексике и содержанию незнакомые тексты. При выборе текста осуществляется подсчет количества слов (слово «средней» длины равно 6 знакам, к знакам относят как букву, так и пробел между словами). Для проверки понимания текста учитель задает после чтения вопросы. Проверка навыка чтения «про себя» проводится фронтально или группами.

**Материал курса представлен в примерной программе следующими содержательными линиями:**

#### ***Виды речевой и читательской деятельности.***

Аудирование, чтение, библиографическая культура, работа с текстом художественного произведения, работа с учебными, научно – популярными и другими текстами, говорение, письмо, круг детского чтения, литературоведческая пропедевтика, творческая деятельность обучающихся.

#### ***Аудирование (слушание)***

Восприятие на слух звучащей речи (высказывание собеседника, чтение различных текстов). Адекватное понимание содержания звучащей речи, умение отвечать на вопросы по содержанию услышанного произведения, определение последовательности событий, осознание цели речевого высказывания, умение задавать вопрос по услышанному учебному, научно - познавательному и художественному произведению.

#### ***Чтение***

##### ***Чтение вслух***

Постепенный переход от слогового к плавному осмысленному правильному чтению целыми словами вслух (скорость чтения в соответствии с индивидуальным темпом чтения), постепенное увеличение скорости чтения. Установка на нормальный для читающего темп беглости, позволяющий ему осознать текст. Соблюдение орфоэпических и интонационных норм чтения. Чтение предложений с интонационным выделением знаков препинания. Понимание смысловых особенностей разных по виду и типу текстов, передача их с помощью интонирования.

##### ***Чтение про себя***

Осознание смысла произведения при чтении про себя (доступных по объёму и жанру произведений). Определение вида чтения (изучающее, ознакомительное, просмотровое, выборочное). Умение находить в тексте необходимую информацию. Понимание особенностей разных видов чтения: факта, описания, дополнения высказывания и др.

##### ***Работа с разными видами текста***



Общее представление о разных видах текста: художественном, учебном, научно-популярном и их сравнение. Определение целей создания этих видов текста. Особенности фольклорного текста.

Практическое освоение умения отличать текст от набора предложений. Прогнозирование содержания книги по её названию и оформлению.

Самостоятельное определение темы, главной мысли, структуры; деление текста на смысловые части, их озаглавливание. Умение работать с разными видами информации.

Участие в коллективном обсуждении: умение отвечать на вопросы, выступать по теме, слушать выступления товарищей, дополнять ответы по ходу беседы, используя текст.

Привлечение справочных и иллюстративно-изобразительных материалов.

### ***Библиографическая культура***

Книга как особый вид искусства. Книга как источник необходимых знаний. Первые книги на Руси и начало книгопечатания (общее представление). Книга учебная, художественная, справочная. Элементы книги: содержание или оглавление, титульный лист, аннотация, иллюстрации. Виды информации в книге: научная, художественная (с опорой на внешние показатели книги, её справочно-иллюстративный материал).

Типы книг (изданий): книга-произведение, книга-сборник, собрание сочинений, периодическая печать, справочные издания (справочники, словари, энциклопедии). Выбор книг на основе рекомендованного списка, картотеки, открытого доступа к детским книгам в библиотеке. Алфавитный каталог. Самостоятельное пользование соответствующими возрасту словарями и справочной литературой.

### ***Работа с текстом художественного произведения***

Понимание заглавия произведения, его адекватное соотношение с содержанием.

Определение особенностей художественного текста: своеобразие выразительных средств языка (с помощью учителя). Осознание того, что фольклор есть выражение общечеловеческих нравственных правил и отношений.

Понимание нравственного содержания прочитанного, осознание мотивации поведения героев, анализ поступков героев, точки зрения норм морали. Осознание понятия «родина», представления о проявлении любви к Родине в литературе разных народов (на примере народов России). Схожесть тем, идей, героев в фольклоре разных народов.

Самостоятельное воспроизведение текста с использованием выразительных средств языка: последовательное воспроизведение эпизодов с использованием специфической для данного произведения лексики (по вопросам учителя) поступка персонажа и его мотивов.

Сопоставление поступков героев по аналогии или по контрасту. Выявление авторского отношения к герою на основе анализа текста, авторских помет, имён героев.

Характеристика героя произведения. Портрет, характер героя, выраженные через поступки и речь.

Освоение разных видов пересказа художественного текста: подробный, выборочный и краткий (передача основных мыслей),

Подробный пересказ текста: определение главной мысли фрагмента, выделение опорных или ключевых слов, озаглавливание, подробный пересказ эпизода; деление текста на части, определение главной мысли каждой части и всего текста, озаглавливание каждой части и всего текста, составление плана в виде назывных предложений из текста, в виде вопросов, в виде самостоятельно сформулированного высказывания.

Самостоятельный выборочный пересказ по заданному фрагменту: характеристика героя произведения (отбор слов, выражений в тексте, позволяющих составить рассказ о герое), описание места действия (выбор слов, выражений в тексте, позволяющих составить данное описание на основе текста). Вычленение и сопоставление эпизодов из разных произведений по общности ситуаций, эмоциональной окраске, характеру поступков героев.

Работа с учебными, научно-популярными и другими текстами.

Понимание заглавия произведения, адекватное соотношение с его содержанием.

Определение особенностей учебного и научно-популярного текста (передача информации). Понимание отдельных, наиболее общих особенностей текстов, былин, легенд, библейских рассказов (по отрывкам или небольшим текстам).

Знакомство с простейшими приёмами анализа различных видов текста: установление причинно-следственных связей. Определение главной мысли текста. Деление текста на части. Определение микротем. Ключевые или опорные слова.

Построение алгоритма деятельности по воспроизведению текста. Воспроизведение текста с опорой на ключевые слова, модель, схему. Подробный пересказ текста. Краткий пересказ текста (выделение главного в содержании текста).

### ***Говорение (культура речевого общения)***

Осознание диалога как вида речи. Особенности диалогического общения: понимать вопросы, отвечать на них и самостоятельно задавать вопросы по тексту; выслушивать, не перебивая, собеседника и в вежливой форме высказывать свою точку зрения по обсуждаемому произведению (учебному, научно-познавательному, художественному тексту). Доказательство собственной точки зрения с опорой на текст или личный опыт. Использование норм речевого этикета в условиях внеучебного общения. Знакомство с особенностями национального (русского) этикета на основе фольклорных произведений. Работа со словом (распознавать прямое и переносное значение слов, их многозначность), целенаправленное пополнение активного словарного запаса.

Монолог, как форма речевого высказывания. Монологическое речевое высказывание небольшого объёма с опорой на авторский текст, по предложенной теме или в виде (форме) ответа на вопрос. Отражение основной мысли текста в высказывании. Передача содержания прочитанного или прослушанного с учётом специфики научно-популярного, учебного и художественного текста. Передача впечатлений (из повседневной жизни, художественного произведения, изобразительного искусства) в рассказе (описание, рассуждение, повествование).

Самостоятельное построение плана собственного высказывания. Отбор и использование выразительных средств языка (синонимы, антонимы, сравнения) с учётом особенностей монологического высказывания.

Устное сочинение как продолжение прочитанного произведения, отдельных его сюжетных линий, короткий рассказ по рисункам либо на заданную тему.

### ***Письмо (культура письменной речи)***

Нормы письменной речи: соответствие содержания заголовку (отражение темы, места действия, характеров героев), использование в письменной речи выразительных средств языка (синонимы, антонимы, сравнения) в мини-сочинениях (повествование, описание, рассуждение), рассказ на заданную тему, отзыв.

### ***Круг детского чтения***

Произведения устного народного творчества России. Произведения классиков отечественной литературы, доступные для восприятия младших школьников.

Представленность разных видов книг: историческая, приключенческая, фантастическая, научно-популярная, справочно-энциклопедическая литература; детские периодические издания (по выбору).

***Основные темы детского чтения:*** русский фольклор, произведения о Родине, природе, детях, братьях наших меньших, добре и зле, юмористические произведения.

Литературоведческая пропедевтика (практическое освоение).

Нахождение в тексте, определение значения в художественной речи (с помощью учителя) средств выразительности: синонимов, антонимов, эпитетов, сравнений, метафор, гипербол.

Ориентировка в литературных понятиях: художественное произведение, художественный образ, искусство слова, автор (рассказчик), сюжет, тема. Герой произведения: его портрет, речь, поступки, мысли; отношение автора к герою.

Общее представление о композиционных особенностях построения разных видов рассказывания: повествования (рассказ), описания (пейзаж, портрет, интерьер), рассуждения (монолог героя, диалог героев).

Прозаическая и стихотворная речь: узнавание, различение, выделение особенностей стихотворного произведения (ритм, рифма).

Фольклор и авторские художественные произведения (различение).

Жанровое разнообразие произведений. Малые фольклорные формы русского народа (колыбельные песни, потешки, пословицы и поговорки, загадки) – узнавание, различение, определение основного смысла. Сказки (о животных, бытовые, волшебные, художественные особенности сказок: лексика, построение: (композиция). Литературная (авторская) сказка.

Рассказ, стихотворение, басня – общее представление о жанре, особенностях построения и выразительных средствах.

Творческая деятельность обучающихся (на основе литературных произведений).

Интерпретация текста литературного произведения в творческой деятельности учащихся: чтение по ролям, инсценирование, драматизация; устное словесное рисование, знакомство с различными способами работы с деформированным текстом и использование их (установление причинно-следственных связей, последовательности событий: соблюдение этапности в выполнении действий); изложение с элементами сочинения, создание собственного текста на основе художественного произведения (текст по аналогии), репродукций картин художников, по серии иллюстраций к произведению или на основе личного опыта.

### **Место учебного предмета**

#### **«Литературное чтение на родном (русском) языке» в учебном плане**

Программа «Литературное чтение на родном русском языке» изучается с 1 по 4 класс, в объеме 67 часов: 1 класс - 16 часов; 2 – 4 классы - по 17 часов.

Изучение литературного чтения на родном русском языке начинается со второго полугодия и зависит от уровня готовности класса, темпа обучения, средств обучения, соответствующих программе.

### **Содержание тем учебного предмета**

#### **«Литературное чтение на родном (русском) языке»**

На начальном этапе (в 1 и 2 классах) используются тематический и жанрово-тематический принципы систематизации материала, информация об изучаемых произведениях (детском фольклоре, сказке, стихотворной и прозаической речи), об их авторах.

На основном этапе (3–4 классы) произведения группируются по жанровому и авторскому принципу. В учебники включены произведения, вошедшие в «золотой фонд» классической русской детской литературы, а также произведения народного творчества, современных детских отечественных писателей.

Использование жанрового и авторского принципов позволяет сравнить произведения одного жанра, но разных авторов; произведения разных жанров одного автора.

В программе заложены принципы эмоционально-эстетического восприятия произведения и духовно-нравственного воспитания. Они реализуются в том, что произведение (книга) воздействует на эмоционально-чувственную сферу начинающего читателя, развивает у него эмоциональную отзывчивость на литературное произведение (переживания, эмоции и чувства), формирует представления о нравственности. Кроме указанных принципов, учтены и общепедагогические принципы построения процесса обучения: системности, преемственности, перспективности.

В 1 классе на уроках литературного чтения на родном русском языке дети учатся читать, слушать и воспринимать художественные произведения. Первоклассники знакомятся с детскими книгами, получают начальные представления о литературоведческих понятиях: жанр, тема, фамилия автора, заголовок, сказка, рассказ, стихотворение, произведение.

Во 2 классе ученики уже умеют читать вслух целыми словами, воспринимать содержание читаемого произведения, различают доступные им жанры, знают имена детских писателей, авторов книг и отдельных произведений.

В 3 классе формирование читателя продолжается уже на более сложных (но доступных) текстах, углубляются литературные познания ученика, обогащается его читательский опыт. Читательское развитие школьника приобретает большую глубину, а чтение становится более самостоятельным. Между учеником, книгой, автором складываются определенные отношения, вызывающие у третьеклассников личные симпатии и предпочтения. Дети знакомятся с новыми литературоведческими понятиями (средства выразительности), выделяют особенности жанров.

В 4 классе расширяется круг детского чтения. Учащиеся знакомятся с новыми жанрами, новыми именами писателей и поэтов. Продолжается работа над структурой художественного произведения (компонентами сюжета) и сравнением произведений разных жанров. Усложняются сами произведения и способы работы с ними.

### **1 класс**

#### **Круг чтения:**

произведения устного народного творчества русского народа: сказки, песни, малые жанры фольклора; сравнение тем произведений русского фольклора. Стихотворные произведения русских поэтов – классиков XIX века- начала XX века, произведения детских поэтов и писателей второй половины XX в., и современных, включая поэтов Сибири, раскрывающие разнообразие тематики, жанров, национальные особенности литературы, научно-познавательная книги, юмористические произведения.

#### **Примерная тематика:**

произведения фольклора и авторские произведения о Родине, о детях, о человеке и его отношении к другим людям, животным, природе; о дружбе, правде, добре и зле.

#### **Мир сказок**

Русские народные сказки, К. Чуковского,

#### **Учимся уму-разуму**

Стихи, рассказы

А. Барто, К. Чуковского, К.Ушинского, Л. Толстого

#### **Мир Родной природы**

Произведения устного народного творчества; стихи А. Барто; рассказы и сказки М. Пришвина, Л. Толстого, В. Бианки.

#### **О наших друзьях-животных**

Стихи, рассказы, сказки

#### **О тебе, моя Родина**

Пословицы о Родине, стихи и рассказы;

#### **Жанровое разнообразие:**

сказки (народные и авторские), рассказы, стихотворения, загадки, скороговорки, потешки, шутки, пословицы, считалки.

#### **Ориентировка в литературоведческих понятиях:**

- произведение, фольклор, чтение, сказка, загадка, пословица, поговорка, потешка, стихотворение, комикс;
- тема, литературный герой, фамилия автора, заглавие, абзац.

#### **Восприятие литературного произведения:**

- эмоциональная отзывчивость, понимание эмоционального настроения литературного произведения, нахождение сходств и различий в настроении героев. Обоснование суждений «нравится – не нравится». Элементарная оценка эмоциональных состояний героев (весел, печален, удивлен и пр.), сравнение действий и поступков героев;
- умение узнавать произведения разных жанров (стихи, рассказы, сказки, произведения малого фольклора).

#### **Творческая деятельность:**

- проявление интереса к словесному творчеству, участие в коллективном сочинительстве небольших сказок и историй;
- разыгрывание небольших литературных произведений, чтение текста по ролям, участие в театрализованных играх;
- сочинение историй с литературными героями;
- рассказывание небольших сказок и историй от лица героев.

#### **Навык чтения:**

- плавное чтение слогами и целыми словами со скоростью, соответствующей индивидуальным возможностям учащихся;
- выразительное чтение, с интонациями, соответствующими знакам препинания;
- чтение наизусть небольших стихотворений, отрывков (2-3 предложения).

#### **Работа с текстом:**

- практическое отличие текста от набора предложений;
- выделение абзаца, смысловых частей под руководством учителя;
- знание структуры текста: начало текста, концовка, умение видеть последовательность событий;
- озаглавливание текста (подбор заголовков);
- составление схематического или картинного плана под руководством учителя.

### **2 класс**

#### **Виды речевой и читательской деятельности.**

Аудирование (слушание). Восприятие литературного произведения:

- восприятие на слух произведений из круга чтения, умение слушать и слышать художественное слово;
- создание условий для развития полноценного восприятия произведения;
- эмоциональная реакция учащихся на прочитанное и понимание авторской точки зрения;
- выражение своего отношения к произведению, к героям, их поступкам;
- сравнение персонажей одного произведения, а также различных произведений (сказок разных народов, героев народных сказок, выявление их сходства и различий);
- оценка эмоционального состояния героев, их нравственных позиций. Понимание отношения автора к героям произведения.

Чтение:

- осознанное правильное плавное чтение вслух с переходом на чтение целыми словами вслух небольших по объему текстов;
- обучение чтению молча на небольших текстах или отрывках;
- выразительное чтение небольших текстов или отрывков;
- формирование умения самоконтроля и самооценки навыка чтения. Работа с текстом:
- понимание слов и выражений, употребляемых в тексте;
- различие простейших случаев многозначности, выделение сравнений;
- деление текста на части и составление простейшего плана под руководством учителя;
- определение основной мысли произведения с помощью учителя;
- пересказ по готовому плану;
- самостоятельная работа по заданиям и вопросам к тексту произведения.

#### **Круг чтения:**

произведения фольклора русского народа: пословица, скороговорка, загадка, потешка, закличка, песня, сказка, былина. Сравнение произведений русского фольклора. Произведения русских писателей-классиков, произведения современных детских писателей. Произведения о жизни детей нашей страны. Приключенческая детская книга. Научно-популярные произведения; сказка, рассказ; справочная детская литература: книги-справочники, словари.

**Примерная тематика:**

произведения о Родине, о родной природе, о человеке и его отношении к другим людям, к природе, к труду; о жизни детей, о дружбе и товариществе; о добре и зле, правде и лжи.

Народные песни, сказки, пословицы

Авторские колыбельные

Русские народные песни

**Жанровое разнообразие:**

сказки (народные и авторские), рассказы, стихотворения, загадки, пословицы, считалки, потешки, былины.

**Работа с книгой:**

элементы книги: обложка, переплет, титульный лист, оглавление, иллюстрация. Детские газеты и журналы. Сведения об авторе, элементарные знания о времени написания произведения.

**Навык и культура чтения:**

- обучение осознанному, плавному чтению целыми словами, без искажений состава слов с соблюдением орфоэпических норм;
- правильному интонированию, изменению силы голоса, соблюдению пауз в зависимости от смысла читаемого;
- передаче эмоционального тона персонажа, выбору нужного темпа чтения.

**Творческая деятельность учащихся (на основе литературных произведений):**

- проявление интереса к словесному творчеству, участие в сочинении небольших сказок и историй;
- рассказывание сказок от лица одного из ее персонажей;
- придумывание продолжения произведения (сказки, рассказа), изменение начала и продолжения произведения;
- коллективные творческие работы
- подготовка и проведение уроков-сказок, уроков-утренников, уроков-конкурсов, уроков-игр.

**3 класс**

Виды речевой и читательской деятельности.

Аудирование (слушание). Восприятие литературного произведения:

- восприятие произведений разных жанров из круга чтения;
- понимание главной мысли произведения;
- изучение произведений одного и того же жанра или произведений одного и того же автора в сравнении;
- изучение особенности произведения (композиция текста, язык произведения, изображение героев);
- сравнение героев разных произведений, анализ их поступков, выделение деталей для характеристики;
- определение времени и места событий, выделение описания пейзажа и портрета героя;
- выявление авторской позиции и формирование своего отношения к произведению и героям.

**Чтение:**

Чтение вслух и молча (про себя) небольших произведений или глав из произведений целыми словами. Умение читать выразительно текст произведения, передавая отношение к событиям, героям, выбирая соответствующий содержанию и смыслу текста интонационный рисунок.

Работа с текстом:

Осознание последовательности и смысла событий. Вычленение главной мысли текста.

Определение поступков героев и их мотивов; сопоставление поступков персонажей и их

оценка. Нахождение в произведении слов и выражений, характеризующих героев и события; выявление авторской позиции и своего отношения к событиям и персонажам. Работа со структурой текста: начало, развитие, концовка; деление текста на части и озаглавливание частей; составление плана под руководством учителя. Пересказ содержания текста (подробно и кратко) по готовому плану. Самостоятельное выполнение заданий к тексту.

#### **Круг чтения:**

Произведения устного народного творчества русского народа. Стихотворные и прозаические произведения отечественных писателей. Художественные и научно-популярные рассказы и очерки. Справочная литература: словари, детские энциклопедии, книги-справочники.

#### **Примерная тематика:**

произведения о Родине, о героических подвигах, во имя Родины, людях и их отношении к Родине, к труду, друг к другу, природе и жизни; о чувствах людей и нравственных основах взаимоотношений (добро, зло, честь, долг, совесть, любовь, ненависть, дружба, правда, ложь и т. д.).

Устное народное творчество

Пословицы, скороговорки, загадки, русские народные сказки.

Басни, стихи русских поэтов (Произведения Л.Н. Толстого, Н.А. Некрасова, А.П. Чехова, П.П. Бажова, К.Г. Паустовского)

#### **Жанровое разнообразие:**

Более сложные, чем изучаемые в 1 и 2 классах, по структуре сказки, рассказы, басни, былины, сказы, легенды, стихотворные произведения (наблюдение за ритмическим рисунком, рифмой, строкой, строфой).

Народная сказка: замедленность действия за счет повторов, включения песенок и прибауток, наличие волшебных превращений, присказки, зачины и их варианты, особые концовки. Идея победы добра над злом, правды над кривдой. Реальность и нереальность событий. Герои положительные и отрицательные.

Литературная (авторская) сказка: сходство с народной сказкой: сказочные герои, повторы, структурное сходство; особенности: особый поэтический язык писателя, лиричность и яркость образов, эмоциональные переживания.

Художественные рассказы: изображение явлений и героев; наличие диалогической речи, эпитетов, сравнений, устойчивых выражений

Рассказы-описания (научно-художественные рассказы) – промежуточный жанр между художественными и научно-популярными рассказами. Особенности этого жанра: описание образов природы в художественной форме и наличие фактической информации.

#### **Литературоведческая пропедевтика:**

Ориентировка в литературоведческих понятиях: литература, фольклор, литературное произведение. Литературные жанры: сказка, былина, сказ, пословица, загадка, рассказ, стихотворение, басня, пьеса-сказка, быль. Присказка, зачин, диалог, произведение (художественное произведение, научно-художественное, научно-популярное). Герой (персонаж), портрет героя, пейзаж. Стихотворение, рифма, строка, строфа. Средства выразительности: логическая пауза, темп, ритм.

#### **Творческая деятельность учащихся (на основе литературных произведений):**

Развитие интереса к художественному слову. Сочинение (по аналогии с произведениями фольклора) загадок, потешек, небылиц, сказок, забавных историй с героями изученных произведений. «Дописывание», «досказывание» известных сюжетов. Коллективная творческая работа по изученным произведениям: дорога сказок, город героев, сказочный дом и т. д. Проведение литературных игр, конкурсов, утренников, уроков-отчетов.

#### **Чтение:**

Работа с информацией: информация о книге, произведении, авторе произведения или книги. Получение информации с опорой на аппарат книги (титульный лист, оглавление,

аннотация, предисловие/послесловие «об авторе», «от автора»). Умение пользоваться справочниками и словарями, находить информацию о героях, произведениях и книгах. Оформление информации в виде моделей, схем, таблиц. Использование готовых таблиц с информацией для характеристики героев, книг, произведений.

#### **4 класс**

##### **Виды речевой и читательской деятельности:**

Аудирование (слушание). Восприятие литературного произведения:

- создание условий для полноценного восприятия произведений в единстве содержания и формы, в единстве образного, логического и эмоционального начал;
- эмоциональная отзывчивость, понимание настроения литературного произведения, осознание схожести и различий настроений героев, авторской точки зрения;
- общая оценка достоинств произведения;
- оценка эмоционального состояния героев, анализ их действий и поступков;
- сравнение персонажей разных произведений, выявление отношения к ним автора, высказывание собственной оценки, подтверждение собственных суждений текстом произведения;
- умение на слух воспринимать разные по жанру произведения, запоминать слова, характеризующие персонажей, образные выражения, создающие картины природы, рисующие человека;
- понимать роль описания природы, интерьера, портрета и речи героя;
- умение определять задачу чтения: что и с какой целью читается, рассказывается, сообщается;
- умение находить средства выразительного чтения произведения: логические ударения, паузы, тон, темп речи в зависимости от задачи чтения;
- умение сопоставлять два ряда представлений в произведении – реальных и фантастических.

##### **Чтение:**

Осознанное, правильное, выразительное чтение в соответствии с нормами литературного произношения вслух, чтение молча. Выразительное чтение подготовленного произведения или отрывка из него; использование выразительных средств чтения (темп, тон, логические ударения, паузы, мелодика речи). Использование сведений об авторе книги. Чтение наизусть стихов, отрывков из прозаических произведений (к концу обучения в 4 классе – не менее 20 стихотворений, 6 отрывков из прозы).

##### **Работа с текстом:**

Установление смысловых связей между частями текста. Определение мотивов поведения героев и оценивание их поступков; сопоставление поступков героев. Понимание и различение значений слов в тексте; нахождение в произведении слов и выражений, изображающих поступки героев, картины и явления природы; выделение в тексте эпитетов, сравнений. Составление простого плана к рассказу, сказке; подробный, краткий и выборочный пересказ текста по плану. Составление творческого пересказа (изменение лица рассказчика, продолжение рассказа о судьбе героев на основании собственных предположений, воссоздание содержания произведения в форме словесной картины). Выявление авторского и своего отношения к событиям, героям, фактам.

##### **Круг чтения:**

Произведения устного народного творчества русского народа: сказки, загадки, пословицы, былины, легенды, сказы. Ведущие идеи, объединяющие произведения фольклора русского народа, специфика художественной формы разных произведений словесного творчества. Стихотворные и прозаические произведения отечественных детских писателей, сибирских писателей и поэтов (региональный компонент).

Произведения о жизни детей нашей страны. Приключенческая детская книга. Научно-познавательная книга: о природе, путешествиях, истории, научных открытиях.



Юмористическая и сатирическая книга. Очерки и воспоминания. Справочная детская литература (детские энциклопедии, словари).

**Примерная тематика:**

Художественные произведения о жизни детей-сверстников, о Родине, о труде и творчестве, о путешествиях и приключениях. Научно-познавательные произведения: о растениях и животных, вещах и предметах, изобретениях и изобретателях. Произведения фольклора. Сказки, легенды, былины, исторические и героические песни. Повторение: загадки, пословицы, поговорки, дразнилки, скороговорки. Басни. Русские баснописцы: И.А. Крылов, Л.Н. Толстой, В.А. Жуковский. Книги Древней Руси («Повесть временных лет») Сказы П.П. Бажова Стихи И.А. Бунина, И.С. Никитина, С.А. Есенина, Н.А. Некрасова, А. Ахматовой А.Блока, Произведения о Великой Отечественной войне.

**Жанровое разнообразие:**

Расширение знаний в области жанровых особенностей сказки (народной и литературной), рассказов, басен (стихотворных и прозаических), былин и сказок, очерковых произведений. Сравнение художественных и научно-художественных произведений, авторских произведений, разнообразных по жанрам и темам.

Народные сказки: плавный ритм чтения, фантастические превращения, волшебные предметы, повторы слов («жили-были», «день-деньской»), постоянные эпитеты («добрый молодец», «красна девица»), устойчивые выражения («день и ночь — сутки прочь»), зачины и их варианты, присказки, особые концовки. Борьба добра и зла, отражение мечты народа.

Былины: плавный, напевный ритм чтения, повторы, постоянные эпитеты («сыра земля», «богатырский конь» и т. д.), гиперболы (преувеличения), яркость описания героев, порядок действий (рассказов о былинном богатыре).

Литературная сказка. Сходство с народной сказкой (сказочные герои, структурное сходство, превращения, победа добрых сил). Особенность авторского языка, образов, эмоциональных переживаний.

Рассказы: художественные, научно-популярные. Особенности художественного рассказа: эмоционально-образное описание героев, интересных случаев из их жизни, возбуждающее воображение читателя. Отношение автора к своим героям.

Стихотворное произведение: ритмический рисунок, строка, строфа, рифма, средства выразительности.

Научно-художественные рассказы: рассказы о природе, художественные описания природы, художественный образ и познавательная, реальная информация.

Научно-популярные рассказы и очерки. Особенности: отличие образа от понятия, термин; развитие логических связей, «язык фактов», главная мысль, вывод, умозаключение. Очерк – повествование о реальных событиях, о людях и их делах, происходящих в действительности. Знакомство с действительными событиями жизни страны, отношением человека к Родине, к людям, к природе.

**Библиографические сведения о книге.**

Элементы книги: обложка, титульный лист, оглавление, предисловие, послесловие, аннотация, иллюстрация. Каталог. Каталожная карточка. Периодика (наименования детских газет и журналов). Сведения об авторе. Элементарные знания о времени создания произведения.

**Литературоведческая пропедевтика:**

Ориентировка в литературоведческих понятиях. Литература, фольклор, литературное произведение, литературное творчество. Литературные жанры: сказка, былина, пословица, загадка, поговорка, сказ, легенда, миф, рассказ, повесть, стихотворение, баллада, пьеса-

сказка, очерк, научно-популярное и научно-художественное произведения. Тема, идея произведения; литературный герой, портрет, авторская характеристика, сюжет, композиция; изобразительно-выразительные средства языка (эпитет, сравнение, олицетворение, гипербола). Юмор и сатира как средства выражения авторского замысла. Фантастическое и реальное.

**Творческая деятельность учащихся** (на основе литературных произведений):

Умение написать изложение, небольшое сочинение по текстам литературных произведений. «Дописывание», «досказывание» известного сюжета. Сочинение (по аналогии с произведением устного народного творчества) загадок, потешек, сказок, поговорок. Умение писать отзывы о прочитанных книгах, аннотацию на книгу, составить на нее каталожную карточку. Умение воспроизводить сценические действия (по сюжетам небольших произведений) в играх-драматизациях, игровых диалогах, театральных играх.

**Чтение:**

Работа с информацией, полученной из выходных сведений, аннотации, содержания. Информация о произведении до чтения (фамилия автора, заголовок, подзаголовок); прогнозирование содержания книги по ее названию и оформлению. Сбор информации о произведении после чтения (жанр, тема, структура). Использование информации из готовых таблиц для характеристики героев. Работа с таблицами, схемами, моделями. Использование поискового, ознакомительного, изучающего и просмотрового видов чтения для получения информации. Нахождение информации, применение ее для решения учебных задач. Определение порядка учебных действий, составление алгоритма (памятки) решения учебной задачи. Оценка полученной информации о книге и литературных героях.

## ТЕМАТИЧЕСКОЕ ПЛАНИРОВАНИЕ

| Содержание учебного предмета, курса  | Тематическое планирование  | Характеристика деятельности обучающихся  |
|--|--|--|
| <b>Аудирование (слушание)</b>  |  |  |
| Восприятие громкого чтения: адекватное понимание содержания звучащего текста, умение отвечать на вопросы по содержанию услышанного произведения; определение последовательности развития сюжетного действия (основных сюжетных линий); особенностей поведения и описания героев автором; определение жанра художественных произведений | Слушание произведений разных жанров в исполнении учителя, подготовленных учащихся. Восприятие основного содержания текстов. Эмоциональное восприятие поэтических текстов. Восприятие учебного текста: цель, осмысление системы заданий | Воспринимать на слух художественные произведения (в исполнении учителя, учащихся): понимать общее содержание произведения, отвечать на вопросы по основной сюжетной линии, оценивать свои эмоциональные реакции. Воспринимать учебный текст (инструкцию, объяснение, высказывание): понимать цель высказывания, адекватно реагировать, отвечать на вопросы |
| <b>Чтение</b>  |  |  |
| Постепенный переход от слогового к плавному осмысленному правильному   | Чтение вслух и про себя<br>Чтение вслух слогов, слов, предложений,   | Читать вслух слоги, слова, предложения с постепенным переходом от слогового к  |

|  |   |  |
|--|---|--|
| <p>чтению целыми словами вслух; скорость чтения в соответствии с индивидуальным темпом чтения; постепенное увеличение скорости чтения; орфоэпически и интонационно верное прочтение предложений при смысловом понимании разных по виду и по типу текстов; интонирование простого предложения на основе знаков препинания. Чтение художественного произведения с переходом на постепенное выразительное исполнение: чтение с выделением смысловых пауз, интонации</p> | <p>постепенный переход от слогового к плавному осмысленному правильному чтению целыми словами. Чтение про себя несложных текстов разных жанров. Чтение прозаических произведений: эмоциональная оценка. Выразительное чтение стихотворных произведений: постановка знаков препинания в простом предложении. Чтение наизусть несложных стихотворений</p> | <p>плавному осмысленному правильному чтению целыми словами. Читать про себя несложные тексты (учебные, художественные, научно-популярные). Постепенно увеличивать скорость чтения в соответствии с индивидуальными возможностями учащихся. Интонационно верно читать простые предложения с разными знаками препинания. Выразительно читать несложные поэтические</p> |
|--|---|--|

| <b>Содержание учебного предмета, курса</b>   | <b>Тематическое планирование</b>  | <b>Характеристика деятельности обучающихся</b>   |
|--|---|--|
| <b><i>Работа с разными видами текста</i></b>   |   |  |
| <p>Практическое освоение умения отличать текст от набора предложений; выделение способов организации текста: заголовок, абзац, автор. Прогнозирование содержания книги по ее названию и оформлению. Самостоятельное определение темы текста, главной мысли; структуры текста (главы, части; сборник произведений); деление текста на смысловые части, их озаглавливание. Понимание заглавия произведения; адекватное соотношение с его характером (ответ на вопрос: «Почему автор так назвал свое произведение?»).</p> | <p>Текст<br/>Отличие текста от набора предложений.<br/>Художественный текст. Научно-познавательный текст. Учебный текст.<br/>Заголовок в тексте<br/>Антиципация заголовка: предположение, о чем будет рассказываться в данном тексте. Цель и назначение заглавия произведения.<br/>Выбор заголовка из предложенных учителем.<br/>Тема текста<br/>Определение темы текста (о животных, природе, детях, войне, людях) с помощью учителя. Уточнение темы текста (на основе содержания произведения: об участии детей в Великой</p> | <p>Узнавать учебный текст и понимать его особенности: задания, вопросы, пояснения и т.п.<br/>Характеризовать текст художественного произведения: определять тему, главную мысль, последовательность событий (с помощью учителя). Кратко характеризовать героев произведения и их поступки. Коллективно обсуждать ответ на вопрос: «Что хотел сказать автор этим произведением? Какими чувствами, мыслями хотел поделиться с нами?»<br/>Составлять план текста: делить текст на части, озаглавливать каждую</p> |

|   |   |   |
|---|---|---|
| <p>Участие в коллективном обсуждении: умение отвечать на вопросы, выступать по теме, слушать выступление товарищей, дополнять ответы по ходу беседы, используя художественный текст.</p> <p>Привлечение справочных иллюстративно-изобразительных материалов.</p> <p>Самостоятельное воспроизведение сюжета с использованием художественно-выразительных средств языка:</p> <p>последовательное воспроизведение эпизода с использованием специфической для данного произведения лексики по вопросам учителя, пересказ, рассказ по иллюстрациям.</p> <p>Высказывание своего отношения к художественному произведению.</p> <p>Характеристика героя произведения с использованием художественно-выразительных средств эпитет, сравнение, гипербола). Нахождение в тексте слов и выражений, характеризующих героя и событие. Анализ (с помощью учителя) причины поступка персонажа. Сопоставление поступков героев по аналогии или по контрасту.</p> <p>Выявление авторского отношения к герою на основе имени, авторских помет.</p> <p>Характеристика героя по предложенному плану.</p> <p>Оценивание поступка героя с опорой на личный опыт.</p> <p>Подробный пересказ текста (определение главной мысли фрагмента, выделение опорных или ключевых слов, озаглавливание, подробный</p> | <p>Отечественной войне, о пробуждении природы весной, о взаимоотношениях взрослых и детей). Главная мысль текста</p> <p>Обсуждение главной мысли произведения (коллективно, в парах, в группах) с помощью учителя: что хотел сказать автор, чем хотел поделиться.</p> <p>Слова, словосочетания в тексте, отражающие мысли, чувства автора.</p> <p>Работа с текстом</p> <p>Составление плана текста</p> <p>Определение главной мысли текста.</p> <p>Определение темы каждой части: деление текста на части. Выделение опорных слов части текста.</p> <p>Озаглавливание частей текста (с помощью учителя).</p> <p>Подробный пересказ текста</p> <p>Определение главной мысли.</p> <p>Определение темы каждой части: деление текста на части. Выделение опорных слов фрагмента. Пересказ фрагмента текста. Пересказ текста.</p> <p>Рассказ по внутритекстовой иллюстрации</p> <p>Анализ иллюстрации (кто изображен, когда, где) с помощью учителя. Подбор соответствующего фрагмента текста с помощью учителя.</p> <p>Озаглавливание иллюстрации. Выделение опорных слов текста для рассказа по иллюстрации. Составление рассказа с помощью учителя по коллективно составленному плану.</p> <p>Самостоятельный рассказ по иллюстрации.</p> <p>Работа с книгой</p> <p>Знакомство с книгой</p> | <p>часть, определять главную мысль произведения с помощью учителя.</p> <p>Пересказывать текст художественного произведения: на основе опорных слов, по плану, по иллюстрациям</p> <p>Описывать структуру книги (обложка, титульный лист, иллюстрации, оглавление).</p> <p>Выбирать книгу в библиотеке (сначала с помощью учителя, затем самостоятельно) по рекомендованному списку.</p> |
|---|---|---|

|   |   |  |
|---|---|--|
| <p>пересказ эпизода; деление текста на части, определение главной мысли каждой части и всего текста, озаглавливание каждой части и всего текста, составление плана - в виде назывных предложений из текста, в виде вопросов, в виде самостоятельно сформулированного высказывания). Самостоятельное свободное использование выборочного пересказа - по заданному фрагменту, по собственному выбору: характеристика героя произведения (отбор слов, выражений в тексте, позволяющих составить рассказ о герое), описание места действия (выбор слов, выражений в тексте, позволяющих составить данное описание на основе текста). Вычленение и сопоставление эпизодов из разных произведений по общности ситуаций, эмоциональной окраске, характеру поступков героев. Виды текстов: художественные, учебные, научно-познавательные. Практическое сравнение различных видов текста. Подробный и краткий (передача основных мыслей текста) пересказы учебного и научно-популярного текстов. Типы книг (изданий): книга-произведение, книга-сборник, собрание сочинений периодическая печать, справочные издания (справочники, словари, энциклопедии). Виды информации: научная, художественная (с опорой на внешние показатели книги, ее справочно-иллюстративный материал).</p> | <p>(обложка, титульный лист, иллюстрации, оглавление). Выбор книги с помощью учителя из ряда предложенных. Знакомство с библиотекой. Выбор книги по рекомендованному списку</p> |  |
|---|---|--|

|  |   |  |
|--|---|--|
| <p>Выходные данные, структура книги: автор, заглавие, подзаголовок; оглавление, аннотация, предисловие и послесловие, иллюстрации. Выбор книг на основе рекомендованного списка, картотеки, открытого доступа к детским книгам в библиотеке</p>  |   |  |
| <p><b><i>Культура речевого общения</i></b></p>   |   |  |
| <p>Диалог, особенности диалогического общения: понимать вопросы, отвечать на них и самостоятельно задавать вопросы по тексту; выслушивать, не перебивая, собеседника и в вежливой форме высказывать свою точку зрения по обсуждаемому произведению. Нормы и формы речевого общения. Монолог как форма речевого высказывания: отбор и использование изобразительно - выразительных средств языка (синонимы, антонимы, сравнение, олицетворение, гипербола) для создания собственного устного высказывания; воплощение своих жизненных впечатлений в словесном образе; самостоятельное построение композиции собственного высказывания; анализ авторского замысла; передача основной мысли текста в высказывании. Устное сочинение как продолжение прочитанного произведения, отдельных его сюжетных линий, короткий рассказ по рисункам, на заданную тему</p> | <p>Диалог<br/>Слушание вопросов собеседника. Ответ на вопрос собеседника. Правила речевого общения. Вежливость — первое правило общения. Как задать вопрос собеседнику: правила постановки вопроса. Выражение сомнения, огорчения, просьбы в вопросе. Устное сочинение<br/>Определение темы высказывания. Определение главной мысли (что самое главное я хочу донести до слушателя). Структура высказывания. Презентация своего высказывания окружающим</p> | <p>Участвовать в диалоге: понимать вопросы собеседника и отвечать на них в соответствии с темой и правилами речевого общения; формулировать вопрос (с использованием вопросительных слов и интонации).<br/>Конструировать монологическое высказывание (по предложенному плану и образцу)</p> |
| <p><b><i>Культура письменной речи</i></b></p>  |   |  |
| <p>Нормы письменной речи: соответствие содержания заголовку (отражение темы, места действия, характера героев, жанра произведения),</p>  | <p>Определение темы своего высказывания (о чем я бы хотел сказать)</p>  | <p>Определять тему своего будущего письменного высказывания (о чем я бы хотел сказать)</p>   |

|   |   |  |
|---|---|--|
| использование в письменной речи выразительных средств языка (синонимы, антонимы, сравнение) в мини-сочинениях типа текст-повествование, текст-описание, текст-рассуждение, рассказ на заданную тему, отзыв  |   |  |
| <b><i>Круг детского чтения</i></b>  |   |  |
| <p>Произведения устного народного творчества. Произведения классиков отечественной литературы XIX— XX веков (например, В.А.Жуковский, А.С.Пушкин, М.Ю.Лермонтов, И.А.Крылов, Ф.И.Тютчев, А. А, Фет, Н.А. Некрасов, Л.Н. Толстой, А.П.Чехов, А.Н. Толстой, В.В.Маяковский, С.А.Есенин, М. Джалиль, Р. Гамзатов, Д. Кугультинов, К. Кулиев, Ю. Рытхэу и др.), классиков детской литературы. Произведения современной отечественной литературы, доступные для восприятия младших школьников. Основные темы детского чтения: произведения о Родине, природе, детях, животных, добре и зле, юмористические и др.</p> | <p>Произведения устного народного творчества. Малые формы устного народного творчества: песенки, загадки, считалки, пословицы и поговорки. Большие формы устного народного творчества: сказки. Классики детской литературы. Классики русской литературы. Произведения отечественной авторской литературы: рассказы, сказки, стихотворения. Детские журналы: о природе, художественно-развлекательные. Темы детского чтения Произведения о детях, природе, взаимоотношениях людей, животных, Родине, приключения, фантастика</p> |  |
| <b><i>Литературоведческая пропедевтика</i></b>  |   |  |
|   | <p>Малые жанры фольклора: загадка, считалка, песенка, пословицы и поговорки. Жанры произведений: рассказ, стихотворение, сказка. Прозаическая и стихотворная речь. Звукопись. Тема произведения. Главная мысль произведения. Развитие действия (сюжетная линия текста). Герой произведения. Характер героя</p>  |  |
| <b><i>Творческая деятельность учащихся (на основе литературных произведений)</i></b>  |   |  |

|  |  |  |
|--|--|--|
| <p>Освоение различных позиций в тексте: постановка живых картин, чтение по ролям, инсценирование, драматизация; создание различных форм интерпретации текста: устное словесное рисование, разные формы пересказа (подробный, выборочный, краткий, художественный, творческий), создание собственного текста на основе художественного произведения (текст по аналогии)</p> | <p>Постановка живых картин<br/> Определение фрагмента для постановки живых картин. Освоение различных ролей в тексте. Выразительные средства для инсценировки (мимика, жесты). Постановка живых картин.<br/> Чтение по ролям<br/> Выбор фрагмента для чтения по ролям.<br/> Распределение ролей.<br/> Выразительные средства (тон, темп, интонация) для чтения по ролям. Чтение по ролям</p> | <p>Читать по ролям: отбирать фрагмент текста для чтения по ролям, распределять роли, выбирать выразительные средства (тон, темп интонация) для чтения по ролям</p> |
|--|--|--|

**Тематическое планирование по предмету  
«Литературное чтение на родном (русском) языке»  
1 класс**

| <b>№<br/>Тема урока</b>                              | <b>Кол - во<br/>часов</b> |
|--|---------------------------|
| Устное народное творчество.                          | 1                         |
| Веселые путаницы.                                    | 1                         |
| Алфавит. Необычные азбуки.                           | 1                         |
| Из истории букварей.                                 | 1                         |
| С. Михалков. «Азбука».                               | 1                         |
| Освоение рифмы. К. Чуковский «Тарканище».            | 1                         |
| Русский фольклор. Считалки, потешки, скороговорки.   | 1                         |
| Русский фольклор. Загадки, народные песни .          | 1                         |
| Звучащий мир поэзии. Русские поэты.                  | 1                         |
| Авторские сказки , сибирские писатели                | 1                         |
| Лиса и Рак. Русская народная сказка.                 | 1                         |
| Лиса и тетерев. Русская народная сказка.             | 1                         |
| Лисичка — сестричка и волк. Русская народная сказка. | 1                         |
| К.Ушинский. «Лиса и козел».                          | 1                         |
| М. Пришвин. «Осеннее утро».                          | 1                         |
| Л. Толстой. «Орел».А. Барто. «Думают ли звери».      | 1                         |
| <b>Итого:</b>  | <b>16ч.</b>               |



**2 класс**

| № п/п | Тема урока   | Кол-во часов |
|-------|--|--------------|
| 1     | Детские писатели Сибири.   | 1            |
| 2     | О. Кургузов «Мы пишем рассказ»   | 1            |
| 3     | А.Н. Толстой. Главы из книги «Золотой ключик, или Приключения Буратино». | 1            |
| 4     | А.Н. Толстой. Главы из книги «Золотой ключик, или Приключения Буратино»  | 1            |
| 5     | Н.Носов. Главы из книги «Приключения Незнайки и его друзей»              | 1            |
| 6     | Н.Носов. Главы из книги «Приключения Незнайки и его друзей»              | 1            |
| 7     | А. Барто «Колыбельная», русские народные колыбельные песни               | 1            |
| 8     | А. Барто «Колыбельная», русские народные колыбельные песни               | 1            |
| 9     | А. Барто «Снегирь»   | 1            |
| 10    | В. Драгунский «Друг детства»   | 1            |
| 11    | В. Железников «Рыцарь»   | 1            |
| 12    | «Весна-красна» русская народная песня.                                   | 1            |
| 13    | А. Плещеев «Птичка»  | 1            |
| 14    | В. Вересаев «Перелетные птицы»   | 1            |
| 15    | А.Толстой «Весна»  | 1            |
| 16    | Русские писатели о природе.  | 1            |
| 17    | М. Пришвин «Трясогузка»  | 1            |
|       | <b>Итого:</b>  | <b>17 ч.</b> |

**3 класс**

| № п/п | Тема урока   | Кол-во часов |
|-------|--|--------------|
| 1     | Рассказы и басни Л.Н.Толстого детям.   | 1            |
| 2     | Басни И.А.Крылова.   | 1            |
| 3     | Рассказы А.П.Чехова детям.   | 1            |
| 4     | Рассказы русских писателей о природе.  | 1            |
| 5     | Особенности художественного и научно – популярного текста.                           | 1            |
| 6     | Рассказы К.Д. Ушинского.   | 1            |
| 7     | Стихи русских писателей о весне.   | 1            |
| 8     | Сравнение, олицетворение, эпитет в произведениях русских писателей.                  | 1            |
| 9     | Произведения К.Г. Паустовского о красоте русской природы.                            | 1            |
| 10    | Фразеологизмы. Фразеологический словарь.   | 1            |
| 11    | Русская пословица – во всех делах помощница.   | 1            |
| 12    | Сказы П.П.Бажова.  | 1            |
| 13    | Произведения русских поэтов о детях.   | 1            |
| 14    | Юмористические рассказы для детей..  | 1            |
| 15    | Произведения о Великой Отечественной войне.  | 1            |
| 16    | Многозначность, прямое и переносное значение слова. Толковый словарь русского языка. | 1            |
| 17    | Детские периодические издания.   | 1            |

|  |                                      |              |
|--|--------------------------------------|--------------|
|  | Устное сочинение «Моя любимая книга» |              |
|  | <b>Итого:</b>                        | <b>17 ч.</b> |

#### 4 класс

| № п/п | Тема урока  | Кол-во часов |
|-------|---|--------------|
| 1     | Слово о родной земле. Стихотворения С. А. Есенина.  | 1            |
| 2     | И.С.Никитин «Русь»  | 1            |
| 3     | О прошлом Родины. «Повесть временных лет»   | 1            |
| 4     | Народные исторические песни «Сборы польского короля на Русь»                                  | 1            |
| 5     | Ф. Н. Глинка «Москва»   | 1            |
| 6     | Прошла по родной земле война. Б. Полевой «Последний день Матвея Кузьмина». Песни военных лет. | 1            |
| 7     | Стихотворения, посвящённые Великой Отечественной войне  | 1            |
| 8     | О добре и красоте. Н.А.Некрасов «Саша»  | 1            |
| 9     | Произведения К.Г. Паустовского о красоте русской природы.                                     | 1            |
| 10    | Стихотворения А.Н. Майкова.   | 1            |
| 11    | А.А. Ахматова«Перед весной бывают дни такие...»   | 1            |
| 12    | А. Блок «Летний вечер»  | 1            |
| 13    | Произведения русских поэтов о детях.  | 1            |
| 14    | И. А. Бунин «Детство»   | 1            |
| 15    | Мир детства в стихотворениях М.И.Цветаевой.   | 1            |
| 16    | А. П. Чехов «Мальчики» Мир детства в произведениях А.П. Чехова                                | 1            |
| 17    | Произведения современных русских писателей для детей.   | 1            |
|       | <b>Итого:</b>   | <b>17 ч.</b> |

**РАССМОТРЕНО**

на заседании методического  
объединения учителей начальных  
классов  
Руководитель Чернышева А.А.

**СОГЛАСОВАНО**

заместитель директора по УВР



Ильина Е.В.

**УТВЕРЖДАЮ**

директор МБОУ гимназия №44



Жуковская-Латышева Л.С.

протокол № 1 от «30» августа 2024 г. «30» августа 2024 г.

Приказ № 185 от «18» июня 2024 г.

**Рабочая программа**

Наименование учебного предмета литературное чтение

Класс 4 А, 4 Б, 4 Г, 4 Р

Уровень общего образования начальное общее образование

Учитель: Ильина Е.В., Семина А.А., Сенницкая Н.А., Чурбанова Е.В.

Срок реализации программы, учебный год 2024-2025

Количество часов по учебному плану

всего 99 часов в год; в неделю 3 часа

Планирование составлено на основе Федерального государственного образовательного стандарта, примерной основной образовательной программы под науч. ред. Л.Г. Петерсон. Образовательная система «Перспектива» 2019

Учебник «Литературное чтение», авторы Климанова Л.Ф., Виноградская Л.А., Горещкий В.Г. . (Москва, Просвещение 2019)  
(название, автор, год издания, кем рекомендовано)

Рабочую программу составили:  Ильина Е.В.,  Чурбанова Е.В.,  Семина А.А.,  Сенницкая Н.А.

**Аннотация**

Рабочая программа по литературному чтению для 4 класса разработана в соответствии с Положением о порядке разработки и утверждения рабочей программы по учебным предметам, курсам, в соответствии с ФГОС НОО МБОУ гимназии №44 им. Деева В.Н. на основании Основной образовательной программы начального общего образования МБОУ гимназии №44 им. Деева В. Н.

Планируемые результаты освоения учебного предмета

**Личностные:**

внутренняя позиция школьника на уровне положительного отношения к уроку литературного чтения и к процессу чтения, ориентация на содержательные моменты школьной действительности; принятие образа «хорошего ученика»;

мотивация обращения к художественной книге как источнику эстетического наслаждения; мотивация обращения к справочной и энциклопедической литературе как источнику получения информации;

первоначальные представления о нравственных понятиях («поступок», «честность», «верность слову»), отраженных в литературных произведениях; умение отвечать на следующие жизненно важные для себя и других

вопросы «Что значит поступать по совести, жить по совести», «Жить с чистой совестью»;

умения самостоятельно понимать поступки героев произведения; соотносить поступки героев с реальными жизненными ситуациями; делать свой нравственный выбор;

способность к самооценке своей работы на основе самостоятельно выбранных критериев или образца.

умения осознавать роль книги в мировой культуре; рассматривать книгу как нравственную ценность;

умения осознавать, что такое «тщеславие»; «гнев», «самообладание»;

умение осознавать нравственный смысл понятий: поступок, подвиг.

умение понимать, что для меня значит «моя родина».

Метапредметные результаты:

самостоятельно формулировать тему и цели урока; систему вопросов, рассматриваемую на уроке;

составлять возможный план решения вопросов совместно с учителем;

учитывать правило в планировании и контроле решения; работать в соответствии с заявленным планом;

умения корректировать свою деятельность в соответствии с возможно допущенными ошибками;

в диалоге с учителем вырабатывать критерии оценки и определять степень успешности выполнения задания.

учитывать учителем выделенные ориентиры действия в новом учебном материале в сотрудничестве с учителем;

планировать свое действие в соответствии с поставленной задачей и условиями её реализации, в том числе во внутреннем плане;

осуществлять итоговый и пошаговый контроль по результату;

оценивать правильность выполнения действия на уровне адекватной ретроспективной оценки;

выполнять учебные действия в материализованной, громкоречевой и умственной форме.

осуществлять поиск необходимой информации для выполнения учебных заданий с использованием учебной и справочной литературы;

устанавливать причинно-следственные связи в тексте; создавать высказывание (пересказ); собственное высказывание по аналогии;

проводить сравнение и классификацию по заданным критериям;

умение находить необходимые слова в тексте; на основе опорных слов составлять свое высказывание;

самостоятельно составлять план к прочитанному или прослушанному произведению; на основе плана самостоятельно представлять героев, событие.

умение использовать разные виды чтения: изучающее, просмотровое, ознакомительное и выбирать разные виды чтения в соответствии с поставленным заданием;

умение находить разные виды информации посредством разных объектов:

книга, предложение, текст, иллюстрация, схема, таблица;

умение преобразовывать информацию из одной формы в другую (составлять план, таблицу, схему);

умение пользоваться справочной и энциклопедической литературой.

составлять высказывание под руководством учителя в устной и письменной форме;

умения владеть монологической и диалогической формами речи.

высказывать и обосновывать свою точку зрения;

слушать и слышать других, пытаться принимать иную точку зрения, быть готовым корректировать свою точку зрения;

строить понятные для партнера (собеседника) высказывания.

договариваться и приходить к общему решению в совместной деятельности.

участвовать в работе пары, группы; планировать работу группы в соответствии с поставленным заданием;

готовить самостоятельно проекты;

создавать письменное высказывание с обоснованием своих действий.

### **Предметные результаты:**

осознавать значимость чтения для дальнейшего обучения; понимать цель чтения;

использовать простейшие приемы анализа различных видов текста; самостоятельно определять главную мысль произведения на основе выбранной пословицы;

самостоятельно делить текст на части; озаглавливать части; пересказывать текст на основе плана подробно, кратко; самостоятельно давать характеристику героям произведения; сравнивать героев одного произведения;

находить самостоятельно книгу в библиотеке по заданным параметрам; называть выставку книг; классифицировать и группировать книги в соответствии с заданными параметрами.

умения сравнивать произведения разных жанров; группировать их по заданным признакам, определять отличительные особенности;

умения сравнивать произведения художественной и научно-познавательной литературы; находить необходимую информацию в научно-познавательном тексте для подготовки сообщения;

умения сравнивать произведения живописи и литературы; готовить рассказ о картине на основе выделения объектов картины.

составлять рассказ о книге на основе аннотации и содержания;

самостоятельно составлять аннотацию;

самостоятельно заполнять на книгу каталожную карточку;

пользоваться алфавитным и систематическим каталогом для поиска книги, другой необходимой информации.

умение самостоятельно организовывать выставку по заданным параметрам;

рассказывать о книге; составлять на книгу отзыв.

сравнивать научно-познавательный и художественный текст; определять отличительные особенности;

выявлять особенности героя художественного рассказа;

выявлять особенности юмористического произведения;

определять сравнения, олицетворения, подбирать свои сравнения, олицетворения;

наблюдать противоположные картины в художественном тексте; находить слова, которые помогают увидеть эти картины;

выявлять развитие настроения в художественном тексте.

определять конкретный смысл понятий: притчи, былины, мифы, литературная сказка;

отличать виды устного народного творчества; выявлять особенности каждого вида;

сравнивать пословицы и поговорки разных народов; Группировать пословицы и поговорки по темам;

сравнивать былину и сказочный текст;

сравнивать поэтический и прозаический текст былины;

определять ритм стихотворения.

умения выразительно читать, выявляя авторское отношение к изображаемому, передавать настроение при чтении;

умения составлять самостоятельно тексты разных жанров;

умения писать отзыв на книгу.

выполнять творческий пересказ; рассказывать от лица разных героев произведения;

самостоятельно составлять рассказ на основе художественного произведения, на основе репродукций картин художников, на основе серии иллюстраций, на основе личного опыта.

Для достижения планируемых результатов освоения учебного предмета «Литературное чтение 4 класс» используется:

Л.Ф. Климанова, Л. А. Виноградская, В. Г. Горецкий «Литературное чтение» //Образовательная система «Перспектива». Федеральный образовательный стандарт. Примерная основная образовательная программа. – М.; Просвещение, 2016.

Л.Ф. Климанова и др.,. Литературное чтение 4 класс. Учеб. для общеобразоват. школ. В 2 ч, изд-во «Просвещение». – 3-е изд. - М.: Просвещение, 2021.

С. В. Кутявина Литературное чтение. 4 класс. Методические рекомендации для учителя. - М.: «ВАКО», 2019.

Содержание рабочей программы полностью соответствует содержанию примерной программы учебного предмета, рекомендованной Минобрнауки России и учебно-методической системы Л.Ф. Климанова, Л. А. Виноградская, В. Г. Горецкий «Литературное чтение»//Образовательная система «Перспектива» и имеет несущественные изменения, связанные с изменением количества часов.

На изучение учебного предмета отводится 3 часа в неделю (99 часов в год).

|                                  |                   |
|----------------------------------|-------------------|
| Цифровые образовательные ресурсы | Ресурсы Интернета |
|----------------------------------|-------------------|

### **Воспитательный компонент**

Реализация педагогами воспитательного потенциала урока предполагает ориентацию на целевые приоритеты, связанные с возрастными особенностями их воспитанников, ведущую деятельность. Все это в процессе организации учебной деятельности обеспечивает:

- установление взаимоотношений субъектов деятельности на уроке, как отношений субъектов единой совместной деятельности, обеспечиваемой общими активными интеллектуальными усилиями;
- организацию на уроках активной деятельности учащихся, в том числе поисково-исследовательской, на разных уровнях познавательной самостоятельности (в этом и заключается важнейшее условие реализации воспитательного потенциала современного урока - активная познавательная деятельность детей);
- использование воспитательных возможностей предметного содержания через подбор соответствующих текстов для чтения, задач для решения, проблемных ситуаций для обсуждения в классе.

Воспитательный потенциал урока реализуется через превращение знаний в объекты эмоционального переживания; организацию работы с воспитывающей информацией; привлечение внимания к нравственным проблемам, связанным с открытиями и изобретениями.

Учебно-методическое обеспечение

|  |   |
|--|---|
| <p>1.Единая коллекция Цифровых Образовательных Ресурсов. - Режим доступа: <a href="http://school-collection.edu.ru">http://school-collection.edu.ru</a></p> <p>2.Презентация уроков «Начальная школа». - Режим доступа: <a href="http://nachalka.ru">http://nachalka.ru</a></p> <p>3.Аудио приложение к учебнику Л.Ф. Климановой и др. 4 класс- в формате MP 3</p> | <p>1. Официальный сайт УМК «Перспектива». - Режим доступа: <a href="http://www.prosw.ru/umk/perspektiva/info.aspx?ob_no=12371">http://www.prosw.ru/umk/perspektiva/info.aspx?ob_no=12371</a></p> <p>2. Я иду на урок начальной школы (материалы к уроку). - Режим доступа: <a href="http://festival.1september.ru">http://festival.1september.ru</a></p> <p>3.Образовательный портал «Ucheba.com». - Режим доступа: <a href="http://www.uroki.ru">www.uroki.ru</a></p> <p>4. Мультипортал. - Режим доступа: <a href="http://www.km.ru/education">www.km.ru/education</a><br/><a href="http://www.n-shkola.ru">http://www.n-shkola.ru</a><br/><a href="http://www.vestnik.edu.ru">http://www.vestnik.edu.ru</a><br/><a href="http://www.nsc.1september.ru">http://www.nsc.1september.ru</a><br/><a href="http://mon.gov.ru/proekt/ideology">http://mon.gov.ru/proekt/ideology</a>.</p> <p>5.Олимпиада для младших школьников: литературное чтение. Условия проведения олимпиады. Варианты заданий. (<a href="http://www.prioritet-school.ru/olimp.html">http://www.prioritet-school.ru/olimp.html</a> )</p> <p>6.Электронное учебное издание «Начальная школа, 1-4 кл.»;</p> <p>7.Интегрированный УМК нач. шк. 1-4 кл. Кирилл и Мефодий. Литературное чтение; «Новая начальная школа» 1-4 кл. Литературное чтение;</p> |
|--|---|



КАЛЕНДАРНО-ТЕМАТИЧЕСКОЕ ПЛАНИРОВАНИЕ ПО ЛИТЕРАТУРНОМУ ЧТЕНИЮ

| Тема урока  | Характеристика основных видов деятельности ученика по теме   | Применяемые ИКТ, УЛО, ТСО | Пл. ср. пр. |
|---|--|---------------------------|-------------|
| <b>Книга в мировой культуре (8 часов)</b>                                       |  | С использованием ИКТ      |             |
| Вводный урок по курсу литературного чтения. Содержание учебника.                | <p><b>Ориентироваться</b> в учебнике по литературному чтению.</p> <p><b>Объяснять</b> условные обозначения.</p> <p><b>Находить</b> нужную главу в содержании учебника.</p> <p><b>Предполагать</b> на основе названия разделов учебника, какие произведения будут изучаться.</p>  |                           |             |
| <b>Р.Р.</b> Устное сочинение на тему «Книга в нашей жизни»                      | <p><b>Предполагать</b> на основе названия раздела учебника, какие произведения будут рассматриваться в данном разделе.</p> <p><b>Определять</b> конкретный смысл понятий: библиотека, каталог, аннотация.</p> <p><b>Рассуждать</b> о роли книги в мировой культуре.</p> <p><b>Читать</b> вслух и про себя.</p> <p><b>Группировать</b> высказывания по темам.</p>   |                           |             |
| Из повести временных лет. О книгах. Летописец Нестор.                           |  |                           |             |
| М.Горький. «О книгах».  |  |                           |             |
| История книги. Подготовка сообщения на тему.                                    |  |                           |             |
| «Удивительная находка».   |  |                           |             |
| Экскурсия в библиотеку. Рассказ о своей домашней библиотеке.                    |  |                           |             |
| Подготовка сообщений о старинных и современных книгах. Проверка техники чтения. |  |                           |             |
| <b>Истоки литературного творчества (16 часов)</b>                               |  | С использованием ИКТ      |             |
| Виды устного народного творчества. Притчи, былины, мифы.                        | <p><b>Предполагать</b> на основе названия раздела учебника, какие произведения будут изучаться.</p> <p><b>Определять</b> конкретный смысл понятий: притчи, былины, мифы.</p> <p><b>Различать</b> виды устного народного творчества; <b>выявлять</b> особенности каждого вида.</p> <p><b>Читать</b> вслух и про себя.</p> <p><b>Объяснять</b> смысл пословиц.</p> <p><b>Сравнивать</b> пословицы и поговорки разных народов.</p> <p><b>Группировать</b> пословицы и поговорки по темам.</p> <p><b>Составлять</b> на основе пословицы письменный ответ на вопрос, какие ценности переданы в народной мудрости.</p> |                           |             |
| Пословицы разных народов.   |  |                           |             |
| <b>Р.Р.</b> Сочинение на свободную тему.  |  |                           |             |
| Библия-главная священная книга христиан. Из Ветхого Завета.                     |  |                           |             |
| Притча о сеятеле (из Нового Завета). Смысл притчи.                              |  |                           |             |
| Милосердный самарянин (из Нового Завета). Смысл притчи.                         |  |                           |             |
| <b>Р.Р.</b> Былины. Особенности былинных текстов. Устное сочинение «Гусляры».   |  |                           |             |

|   |   |                             |  |
|---|---|-----------------------------|--|
| «Исцеление Ильи Муромца». Былина. Сравнение былины со сказочным текстом.                | <p><b>Обсуждать</b> в группе высказывания из Ветхого Завета.</p> <p><b>Выявлять</b> особенности притч.</p> <p><b>Объяснять</b> нравственный смысл притч. <b>Выявлять</b> особенности былинного текста. <b>Рассказывать</b> о картине.</p> <p><b>Сравнивать</b> былинку и сказочный текст. <b>Сравнивать</b> поэтический и прозаический тексты былины.</p> <p><b>Находить</b> постоянные эпитеты, которые используются в былинах.</p> <p><b>Выявлять</b> особенности мифа.</p> <p><b>Пересказывать</b> текст подробно.</p> <p><b>Предполагать</b>, о чём будет рассказываться в тексте дальше.</p> <p><b>Находить</b> в мифологическом словаре необходимую информацию.</p> <p><b>Определять</b> тему выставки книг.</p> <p><b>Группировать</b> книги по под темам. <b>Представлять</b> одну из книг по заданным параметрам.</p> <p><b>Составлять</b> сказку по аналогии с данной сказкой.</p> <p><b>Распределять</b> роли; <b>договариваться</b> друг с другом.</p> <p><b>Инсценировать</b> произведение.</p> <p><b>Размышлять</b> над тем, что такое тщеславие, гнев, самообладание, терпение, миролюбие. <b>Участвовать</b> в работе группы.</p> <p><b>Находить</b> необходимый материал для подготовки сценария.</p> <p><b>Проверять</b> себя и самостоятельно <b>оценивать</b> свои достижения на основе диагностической работы, представленной в учебнике</p> |                             |  |
| «Ильины три поездочки». Сравнение поэтического и прозаического текстов.                 |   |                             |  |
| <b>Р.Р.</b> Устное сочинение по картине В. Васнецова «Богатырский скак» Славянский миф. |   |                             |  |
| Мифы Древней Греции. «Деревянный конь». Мифологический словарь Е. Мелетинского.         |   |                             |  |
| «Мы идём в библиотеку». Произведения устного народного творчества. Сказки о животных.   |   |                             |  |
| Тайская народная сказка. «Болтливая птичка». Создание сказки по аналогии.               |   |                             |  |
| Немецкая народная сказка. «Три бабочки». Подготовка к спектаклю.                        |   |                             |  |
| Семейное чтение. «Царь и кузнец». «Шрамы на сердце»                                     |   |                             |  |
| Наш театр. Подготовка сценария к сказке о лисе.   |   |                             |  |
| Обобщение по разделу.   |   |                             |  |
| <b>О Родине, о подвигах, о славе 13(часов)</b>  |   | <b>С использованием ИКТ</b> |  |
| Н.Языков. «Мой друг!..» А. Рылов. Пейзаж с рекой. Сравнение произведений.               | <p><b>Предполагать</b> на основе названия раздела учебника, какие произведения будут рассматриваться в данном разделе.</p> <p><b>Определять</b> смысл понятий: поступок, подвиг.</p> <p><b>Рассуждать</b> о том, что такое поступок, подвиг, <b>объяснять</b> значение этих понятий.</p> <p><b>Объяснять</b> смысл пословиц.</p> <p><b>Строить</b> высказывание на тему «Что для меня значит моя Родина».</p> <p><b>Подбирать</b> близкие по смыслу слова к слову «Родина».</p> <p><b>Сравнивать</b> тексты о Родине: смысл текстов.</p> <p><b>Сравнивать</b> произведения литературы и живописи.</p> <p><b>Читать</b> вслух и про себя.</p> <p><b>Находить</b> в научно- познавательной литературе необходимую информацию для подготовки сообщения.</p> <p><b>Рассказывать</b> о картине, об изображённом на ней событии.</p> <p><b>Называть</b> особенности исторической песни.</p> <p><b>Определять</b> ритм стихотворения.</p> <p><b>Читать</b> выразительно с опорой на ритм стихотворения.</p>  |                             |  |
| Александр Невский. Н.Кончаловская. Слово о побоище ледовом.                             |   |                             |  |
| Дмитрий Донской. Куликовская битва.   |   |                             |  |
| Пословицы о Родине. Поступок, подвиг.   |   |                             |  |
| К.Ушинский, В.Песков. «Отечество». Сравнение текстов.                                   |   |                             |  |
| Историческая песня. Ф. Глинка. «Солдатская песнь».                                      |   |                             |  |
| Великая Отечественная война 1941-1945 годов. Р. Рождественский. «Реквием».              |   |                             |  |
| А. Приставкин. «Портрет отца». В. Костецкий. «Возвращение».                             |   |                             |  |
| Е. Благинина. «Папе на фронт». В. Лактионов. «Письмо с фронта».                         |   |                             |  |

|  |  |                             |  |
|--|--|-----------------------------|--|
| Сравнение произведений.<br>«Мы идём в библиотеку». Историческая литература для детей.<br>С. Фурин. «Чтобы солнышко светило». В. Орлов. «Разноцветная планета». | <b>Выполнять</b> творческий пересказ; <b>рассказывать</b> от лица разных героев произведения. <b>Определять</b> тему и название выставки книг. <b>Группировать</b> книги по под темам.<br><b>Представлять</b> книгу.<br><b>Находить</b> нужную книгу по тематическому каталогу.<br><b>Участвовать</b> в работе группы, договариваться друг с другом. |                             |  |
| Творческий проект на тему «Нам не нужна война»   | <b>Проверять</b> себя и самостоятельно <b>оценивать</b> свои достижения на основе диагностической работы, представленной в учебнике.   |                             |  |
| Творческий проект на тему «Нам не нужна война»   | <b>Выбирать</b> произведение для заучивания наизусть   |                             |  |
| <b>Жить по совести, любя друг друга (14 часов)</b>   |  | <b>С использованием ИКТ</b> |  |
| А.Толстой «Детство Никиты»   | <b>Предполагать</b> на основе названия раздела, какие произведения будут изучаться.  |                             |  |
| А. Толстой. «Детство Никиты». Смысл рассказа. Герои рассказа.  | <b>Определять</b> нравственный смысл понятий: ответственность, совесть.  |                             |  |
| И. Суриков. «Детство». Сравнение прозаического и поэтического текстов.   | <b>Читать</b> вслух и про себя.  |                             |  |
| А.Гайдар. «Тимур и его команда».   | <b>Рассуждать</b> о том, похож ли Никита на нас, наших друзей; о том, какие качества мы ценим в людях.   |                             |  |
| А.Гайдар. «Тимур и его команда».   | <b>Характеризовать</b> героев рассказа; <b>называть</b> их качества.   |                             |  |
| А.Гайдар. «Тимур и его команда».   | <b>Объяснять</b> смысл их поступков.   |                             |  |
| Создание текста по аналогии.   | <b>Сравнивать</b> поэтический и прозаический тексты на одну и ту же тему.  |                             |  |
| М. Зощенко. «Самое главное». Смысл рассказа.   | <b>Составлять</b> текст по аналогии с данным. <b>Рассуждать</b> о том, какие качества прежде всего ценятся в людях.  |                             |  |
| И. Пивоварова. «Смеялись мы-хи-хи...»  | <b>Соотносить</b> содержание текста и пословицу.   |                             |  |
| Соотнесение содержания текста.   | <b>Определять</b> тему и название выставки книг.   |                             |  |
| Н. Носов. «Дневник Коли Синицына».   | <b>Составлять</b> тематический список книг. <b>Выявлять</b> особенности юмористического текста.  |                             |  |
| Создание выставки «Писатели-детям»   | <b>Обсуждать</b> в группе, что такое ответственность, взаимопонимание, любовь, сопереживание. <b>Участвовать</b> в работе группы; <b>договариваться</b> друг с другом.   |                             |  |
| Мы идём в библиотеку. Создание выставки «Писатели-детям»   | <b>Различать</b> жанры художественных произведений: стихотворение, рассказ, сказка. <b>Распределять</b> роли.  |                             |  |
| Н.Носов. «Метро». Особенности юмористического текста.  | <b>Инсценировать</b> произведение.   |                             |  |
| Семейное чтение.   | <b>Проверять</b> себя и самостоятельно <b>оценивать</b> свои достижения на основе диагностической работы, представленной в учебнике.   |                             |  |
| В. Драгунский «...бы». Смысл рассказа.   |  |                             |  |
| Наш театр. Н. Носов. «Витя Малеев в школе и дома». Инсценирование.   |  |                             |  |
| «Маленькие и большие секреты страны Литературии». Обобщение по разделу.  |  |                             |  |
| Контрольная работа.  |  |                             |  |
| <b>Литературная сказка. (21 час)</b>   |  | <b>С использованием ИКТ</b> |  |
| Собиратели русских народных сказок: А.Афанасьев, В. Даль, К. Ушинский.   | <b>Предполагать</b> на основе названия раздела учебника, какие произведения будут изучаться.   |                             |  |
| Вильгельм и Якоб Гримм - собиратели немецких народных сказок.  |  |                             |  |
| Братья Гримм. «Белоснежка и семь гномов». Особенности зарубежной литературной сказки.  | <b>Определять</b> конкретный смысл понятий: отзыв на книгу, переводная литература.   |                             |  |

|  |  |                             |  |
|--|--|-----------------------------|--|
| Братья Гримм. «Белоснежка и семь гномов». Герои литературной сказки.                       | <p><b>Определять</b> тему и название выставки книг.</p> <p><b>Писать</b> отзыв на книгу.</p> <p><b>Представлять</b> книгу в группе; давать ей <b>оценку</b>.</p> <p><b>Выявлять</b> особенности литературной сказки.</p> <p><b>Характеризовать</b> героев сказки;</p> <p><b>Называть</b> качества героев сказки.</p> <p><b>Сравнивать</b> сказки разных писателей.</p> <p><b>Обсуждать</b> в группе, что значит жить по совести, жить для себя, жить, даря людям добро.</p> <p><b>Сочинять</b> сказку по аналогии с авторской сказкой.</p> <p><b>Выявлять</b> особенности поэтического текста сказки.</p> <p><b>Участвовать</b> в работе группы; <b>договариваться</b> друг с другом.</p> <p><b>Распределять</b> роли.</p> <p><b>Инсценировать</b> произведение.</p> <p><b>Составлять</b> аннотацию на книгу.</p> <p><b>Составлять</b> каталог на определённую тему.</p> <p><b>Проверять</b> себя и самостоятельно <b>оценивать</b> свои достижения.</p> |                             |  |
| Шарль Перро-собираетел народных сюжетов. Сказки.   |  |                             |  |
| Шарль Перро. «Мальчик - с – пальчик». Герои сказки. Особенности сюжета.                    |  |                             |  |
| Шарль Перро. «Спящая красавица». Представление книги.                                      |  |                             |  |
| Сказки Г.-Х. Андерсена.  |  |                             |  |
| Г.-Х.Андерсен. «Дикие лебеди». Сравнение с русской литературной сказкой.                   |  |                             |  |
| Г.-Х.Андерсен. «Дикие лебеди». Герои сказки.   |  |                             |  |
| Отзыв на книгу Г.-Х. Андерсена «Дикие лебеди»  |  |                             |  |
| Г.-Х.Андерсен. «Пятеро из одного стручка». Смысл сказки.                                   |  |                             |  |
| Г.-Х.Андерсен. «Пятеро из одного стручка». Судьба героев сказки.                           |  |                             |  |
| Г.-Х.Андерсен. «Чайник». Смысл сказки.   |  |                             |  |
| Создание сказки по аналогии.   |  |                             |  |
| Мы идём в библиотеку. Сказки зарубежных писателей.   |  |                             |  |
| Семейное чтение. С. Аксаков. «Аленький цветочек».  |  |                             |  |
| С. Аксаков. «Аленький цветочек».   |  |                             |  |
| Ш.Перро. «Красавица и Чудовище». Сравнение сказок.   |  |                             |  |
| «Маленькие и большие секреты страны Литературии». Обобщение. Каталог.                      |  |                             |  |
| «Маленькие и большие секреты страны Литературии». Составление аннотации.                   |  |                             |  |
| Контрольная работа.  |  |                             |  |
| <b><i>Великие русские писатели. (21 час)</i></b>   |  | <b>С использованием ИКТ</b> |  |
| А.С. Пушкин. Стихотворения и сказки. К. Паустовский. «Сказки А.С. Пушкина».                | <p><b>Предполагать</b> на основе названия раздела учебника, какие произведения будут рассматриваться.</p> <p><b>Объяснять</b> конкретный смысл понятий: средства художественной выразительности — олицетворение, эпитет, метафора, сравнение.</p> <p><b>Называть</b> изученные произведения А.С. Пушкина.</p> <p><b>Читать</b> наизусть понравившиеся произведения.</p>  |                             |  |
| А.С. Пушкин. «Сказка о мёртвой царевне и семи богатырях». Особенность литературной сказки. |  |                             |  |
| А.С. Пушкин. «Сказка о мёртвой царевне и семи богатырях». Герои. Волшебные предметы.       |  |                             |  |

|  |   |                      |  |
|--|---|----------------------|--|
| <p>А.С. Пушкин. «Осень». Е. Волков. «Октябрь». Сравнение произведения живописи и литературы.</p>                                 | <p><b>Читать</b> вслух и про себя.<br/><b>Выбирать</b> стихи для выразительного чтения.<br/><b>Выбирать</b> из статьи информацию, необходимую для подготовки сообщения по теме.</p>                                       |                      |  |
| <p>А. С. Пушкин. «Гонимы вешними лучами...» Средства художественной выразительности для создания образа.</p>                     | <p><b>Составлять</b> собственный текст «Что для меня значит сказки А.С. Пушкина».</p>   |                      |  |
| <p>Ф. И. Тютчев. «Ещё земли печален вид...» А. Куинджи. «Ранняя весна». Сравнение.</p>   | <p><b>Сравнивать</b> сюжет народной и сюжет литературной сказок.<br/><b>Характеризовать</b> героев сказки; называть качества их характера.</p>  |                      |  |
| <p><b>Р.Р.</b>Сочинение по картине И. Левитана. Вечерний звон. Сравнение произведений.</p>                                       | <p><b>Определять</b> нравственный смысл сказочного текста.<br/><b>Называть и характеризовать</b> волшебные предметы в сказке.</p>   |                      |  |
| <p>М. Лермонтов. «Горные вершины». Гёте. Перевод В.Брюсова. Сравнение текстов.</p>   | <p><b>Называть и характеризовать</b> волшебных помощников в сказке.</p>   |                      |  |
| <p>М. Лермонтов. «Песня про царя Ивана Васильевича, молодого опричника и удалого купца Калашникова».</p>                         | <p><b>Сравнивать</b> литературные сказки.<br/><b>Сравнивать</b> произведения живописи и литературы.<br/><b>Находить</b> в тексте средства художественной выразительности: сравнение, олицетворение, эпитет, метафора.</p> |                      |  |
| <p>Особенности исторической песни. М. Лермонтов. «Бородино».</p>   | <p><b>Употреблять</b> средства художественной выразительности в собственной речи.</p>   |                      |  |
| <p>Л.Толстой. «Матан» (Из повести «Детство»). Герои рассказа. Л. Толстой. «Ивины».</p>   | <p><b>Составлять</b> рассказ по картине; <b>представлять</b> его в группе.</p>  |                      |  |
| <p>И. Никитин. Средства художественной выразительности для создания картины. И. Никитин. «Когда закат прощальными лучами...»</p> | <p><b>Выявлять</b> особенности исторической песни. <b>Читать</b> по ролям.<br/><b>Задавать</b> самостоятельно вопросы по тексту; <b>давать</b> оценку вопросам.</p>   |                      |  |
| <p>И. Бунин. «Гаснет вечер...», «Ещё холодно и сыро».</p>  | <p><b>Пересказывать</b> тексты подробно и кратко.</p>   |                      |  |
| <p>Н. Некрасов. «Мороз, Красный нос». Сравнение со сказочным текстом.</p>  | <p><b>Участвовать</b> в работе группы; <b>договариваться</b> друг с другом.<br/><b>Распределять</b> роли.</p>   |                      |  |
| <p>Самостоятельное чтение. Л. Толстой. «Был русский князь Олег».</p>   | <p><b>Инсценировать</b> произведение.<br/><b>Проверять</b> себя и самостоятельно <b>оценивать</b> свои достижения</p>   |                      |  |
| <p>Басни Л.Толстого.</p>   |   |                      |  |
| <p>Семейное чтение. Л. Толстой. «Петя Ростов».</p>   |   |                      |  |
| <p>Л. Толстой. «Петя Ростов». Пересказ.</p>  |   |                      |  |
| <p>Наш театр. И. Крылов. «Ворона и Лисица». Инсценирование.</p>  |   |                      |  |
| <p>Инсценирование басен И. Крылова.</p>  |   |                      |  |
| <p>Инсценирование басен И. Крылова.</p>  |   |                      |  |
| <p>«Маленькие и большие секреты страны Литературии». Обобщение по разделу.</p>   |   |                      |  |
| <b>Литература как искусство слова (6 часов)</b>  |   | С использованием ИКТ |  |
| <p>Ритм. Рифма.</p>  |   |                      |  |
| <p>Стихотворение и стихотворение в прозе.</p>  | <p><b>Выбирать</b> из статьи информацию, необходимую для подготовки сообщения по теме.</p>  |                      |  |

|  |  |  |  |
|--|--|--|--|
| Понятие «Художественная литература»                      | <b>Задавать</b> самостоятельно вопросы по тексту; <b>давать</b> оценку вопросов. |  |  |
| Самостоятельная работа по рассказу И.Тургенева «Воробей» | <b>Проверить</b> себя и самостоятельно <b>оценивать</b> свои достижения          |  |  |
| Обобщение по теме.\                                      |  |  |  |
| Рекомендации на лето.                                    |  |  |  |

**РАССМОТРЕНО**

на заседании кафедры учителей  
начальных классов  
Руководитель Чернышева А.А.



Протокол №1 от «30» августа 2024 г.

**СОГЛАСОВАНО**

заместитель директора по УВР



Ильина Е.В.

Протокол №1 «30» августа 2024 г.



**Рабочая программа**

Наименование учебного предмета математика

Класс 4 А, 4 Б, 4 Г, 4 Р

Уровень общего образования начальное общее образование

Учитель Ильина Е.В., Семина А.А., Чурбанова Е.В., Сенницкая Н.А.

Срок реализации программы, учебный год 2024-2025

Количество часов по учебному плану

всего 132 часов в год; в неделю 4 часа

Планирование составлено на основе Федерального государственного образовательного стандарта начального общего образования  
образовательной программы под науч. ред. Л.Г. Петерсон. Образовательная система «Школа 2100»

Учебник «Математика», авторы Дорофеев Г.В., Бука Т.Б., . (Москва, Просвещение)

Рабочую программу составили:  Ильина Е.В.,  Семина А.А., 

**Пояснительная записка**

- Рабочая программа по предмету «Математика» 4 класс создана на основе:
- Федерального Государственного стандарта начального общего образования (утверждён приказом от 6 октября 2009 года №373, зарегистрирован Минюстом России 22 декабря 2009 года №15785).

- Концепции духовно-нравственного развития и воспитания личности гражданина России.
- Программы курса «Математика» (1-4 классы) авторы: Г.В. Дорофеев, Т.Н. Миракова. Сборник учебных программ для начальной школы (предметная линия учебников системы «Перспектива») – М.: Просвещение, 2014.
- Образовательной программы МАОУ СОШ №7, учебного плана школы на 2018-2019 учебный год;
- Планируемых результатов начального общего образования.
- Электронные платформы: Учи.ру, РЭШ, ЯндексУчебник.

### **Основные цели курса:**

1. Математическое развитие младшего школьника.
2. Освоение начальных математических знаний.
3. Развитие интереса к математике.

### **Основные задачи курса:**

1. Обеспечение естественного введения детей в новую для них предметную область «Математика» через усвоение элементарных норм математической речи и навыков учебной деятельности в соответствии с возрастными особенностями (счет, вычисления, решение задач, измерения, моделирование, проведение несложных индуктивных и дедуктивных рассуждений, распознавание и изображение фигур и т. д.).
2. Формирование мотивации и развитие интеллектуальных способностей учащихся для продолжения математического образования в основной школе и использования математических знаний на практике.
3. Развитие математической грамотности учащихся, в том числе умение работать с информацией в различных знаково-символических формах одновременно с формированием коммуникативных УУД.
4. Формирование у детей потребности и возможностей самосовершенствования.

В учебном плане на изучение курса «Математика» в 4-м классе начальной школы отводится 4 часа в неделю, 33 недели, итого 132 часа.

Для реализации программного содержания курса «Математика» используются следующие учебники и учебные пособия:

- Математика: Учебник для 4 класса общеобразовательных организаций в двух частях. Г.В. Дорофеев, Т.Н. Миракова, Т.Б. Бука -8-е изд. – М.: «Просвещение», 2018;
- Рабочая тетрадь по математике, 4 класс: комплект из двух рабочих тетрадей. Г.В. Дорофеев, Т.Н. Миракова, Т.Б. Бука -7-е изд. – М.: «Просвещение», 2018;
- Математика 4 класс. Поурочные разработки к УМК Дорофеева «Перспектива». ФГОС. Т.Н. Стеникова – 2-е изд.–М.:ВАКО, 2018.

Содержание курса математики обеспечивает реализацию личностных, метапредметных и предметных результатов.

### ***Личностные результаты***

*У учащегося будут сформированы:*

- навыки самоконтроля и самооценки результатов учебной деятельности на основе выделенных критериев ее успешности;
- знания правил и норм школьной жизни, понимание важности их исполнения, ответственное отношение к урокам математики;
- умение организовать свое рабочее место на уроке;
- умение адекватно воспринимать требования учителя;



- интерес к познанию, к новому учебному материалу, к овладению новыми способами познания, к исследовательской и поисковой деятельности в области математики;
  - понимание практической ценности математических знаний;
  - навыки общения в процессе познания, занятия математикой;
  - понимание ценности четкой, лаконичной, последовательной речи, потребность в аккуратном оформлении записей, выполнении чертежей, рисунков и схем на уроках математики;
  - навыки этики поведения;
  - навыки сотрудничества со взрослыми и сверстниками в разных ситуациях, умение не создавать конфликтов и находить выходы из спорных ситуаций;
  - установка на безопасный, здоровый образ жизни, наличие мотивации к творческому труду, работе на результат.
- Учащийся получит *возможность для формирования:*
- адекватной оценки результатов своей учебной деятельности на основе заданных критериев ее успешности;
  - понимания значения математического образования для собственного общекультурного и интеллектуального развития и успешной карьеры в будущем;
  - самостоятельности и личной ответственности за свои поступки, свой выбор в познавательной деятельности;
  - уважения к образу мыслей собеседника, принятия ценностей других людей;
  - этических чувств, доброжелательности и эмоционально-нравственной отзывчивости;
  - готовности к сотрудничеству и совместной познавательной работе в группе;
  - желания понимать друг друга, уважать позицию другого;
  - умения отстаивать собственную точку зрения.

### ***Метапредметные результаты***

#### **РЕГУЛЯТИВНЫЕ:**

Учащийся *научится:*

- принимать и сохранять цели и задачи учебной деятельности, искать и находить средства ее достижения;
- определять наиболее эффективные способы достижения результата, освоит начальные формы познавательной и личностной рефлексии;
- планировать, контролировать и оценивать учебные действия в соответствии с поставленной задачей и условиями ее реализации<sup>4</sup>
- определять правильность выполненного задания на основе сравнения с аналогичными предыдущими заданиями или на основе образцов;
- находить несколько вариантов решения учебной задачи<sup>4</sup>
- различать способы и результат действия.

Учащийся получит *возможность научиться:*

- самостоятельно формулировать учебную задачу: определять ее цель, планировать алгоритм решения, корректировать работу по ходу решения, оценивать результат своей работы;
- ставить новые учебные задачи под руководством учителя;
- определять под руководством учителя критерии оценивания задания;
- самостоятельно выполнять учебные действия в практической и мыслительной форме;
- корректировать выполнение задания в соответствии с планом, условиями выполнения, результатом действий на определенном этапе решения;
- корректировать свою учебную деятельность в зависимости от полученных результатов самоконтроля;

- давать адекватную оценку результатам учебы;
- оценивать результат учебных действий, описывать результаты действий, используя математическую терминологию;
- самостоятельно вычленять учебную проблему, выдвигать гипотезы, оценивать их на правдоподобность, делать выводы и ставить познавательные цели на будущее;
- позитивно относиться к своим успехам и перспективам в учении.

#### ПОЗНАВАТЕЛЬНЫЕ:

Учащийся *научится*:

- осуществлять поиск необходимой информации для выполнения учебных и проектных заданий творческого характера с использованием учебной и дополнительно литературы, в том числе используя возможности Интернета;
- использовать знаково-символические средства представления информации для создания моделей изучаемых объектов и процессов, схем решения учебных и практических задач;
- проводить сравнение по нескольким основаниям, в том числе самостоятельно выделенным, строить выводы на основе сравнения;
- осуществлять разносторонний анализ объекта;
- проводить классификацию объектов, самостоятельно строить выводы на основе классификации;
- проводить несложные обобщения и устанавливать аналогии; использовать метод аналогии для проверки выполняемых действий;
- самостоятельно анализировать и описывать различные объекты, ситуации и процессы, используя межпредметные понятия: число, величина, геометрическая фигура;
- под руководством учителя определять умения, которые будут сформированы на основе изучения данной темы.

Учащийся получит *возможность научиться*:

- планировать работу по изучению незнакомого материала;
- сопоставлять и отбирать информацию, полученную из различных источников;
- самостоятельно делать выводы, перерабатывать информацию, преобразовывать ее, представлять информацию в виде схем, моделей, сообщений;
- передавать информацию в сжатом, выборочном или развернутом виде.

#### КОММУНИКАТИВНЫЕ:

Учащийся *научится*:

- участвовать в диалоге, слушать и понимать других, высказывать свою точку зрения на события, поступки;
- читать вслух и про себя текст учебника, рабочей тетради и научно-популярных книг, понимать прочитанное;
- сотрудничать в совместном решении проблемы (задачи), выполняя различные роли в группе, распределять роли, договариваться друг с другом;
- отстаивать свою точку зрения, соблюдая правила речевого этикета;
- конструктивно разрешать конфликты посредством учета интересов сторон.

Учение получит *возможность научиться*:

- предвидеть результаты и последствия коллективных решений;
- активно участвовать в диалоге при обсуждении хода выполнения задания и в выработке совместных действий при организации коллективной работы;
- учитывать мнение собеседника или партнера в решении учебной проблемы;
- приводить необходимые аргументы для обоснования высказанной гипотезы, опровержения ошибочного вывода или решения;
- четко выполнять свою часть работы в ходе коллективного решения учебной задачи согласно плану действий, прогнозировать и оценивать результаты своего труда.

***Предметные результаты***

## 1. Числа и величины

Учащийся научится:

- моделировать ситуации, требующие умения считать тысячами, десятками тысяч, сотнями тысяч;
- выполнять как прямой, так и обратный счет тысячами, десятками тысяч, сотнями тысяч;
- выполнять сложение и вычитание тысяч, десятков тысяч, сотен тысяч с опорой на знание нумерации;
- образовывать числа, которые больше тысячи, из сотен тысяч, десятков тысяч, единиц тысяч, сотен, десятков, единиц;
- сравнивать числа в пределах миллиона, опираясь на порядок следования этих чисел при счете;
- читать и записывать числа в пределах миллиона, объясняя, что обозначает каждая цифра в их записи, сколько единиц каждого класса в числе;
- упорядочивать натуральные числа от нуля до миллиона в соответствии с указанным порядком;
- моделировать ситуации, требующие умения находить доли предмета; называть и обозначать дробью доли предмета, разделенного на равные части;
- устанавливать закономерность – правило, по которому составлена числовая последовательность, и составлять последовательность по заданному или самостоятельно выбранному правилу; активно работать в паре или группе при решении задач на поиск закономерностей;
- выжать массу, используя различные единицы измерения: грамм, килограмм, центнер, тонна;
- применять изученные соотношения между единицами измерения массы:  $1 \text{ кг} = 1000 \text{ г}$ ,  $1 \text{ ц} = 100 \text{ кг}$ ,  $1 \text{ т} = 10 \text{ ц}$ ,  $1 \text{ т} = 1000 \text{ кг}$ ;
- используя основные единицы измерения величин и соотношения между ними (килограмм – грамм; год – месяц – неделя – сутки – час – минута – секунда; километр – метр, метр – дециметр, дециметр – сантиметр, метр – сантиметр, сантиметр – миллиметр), сравнивать названные величины, выполнять с ними арифметические действия.

Учащийся получит возможность научиться:

- классифицировать числа по одному или нескольким основаниям, объяснять свои действия;
- читать и записывать дробные числа, правильно понимать и употреблять термины: дробь, числитель, знаменатель;
- сравнивать доли предмета.

## 2. Арифметические действия

Учащийся научится:

- использовать названия компонентов изученных действий, знаки, обозначающие эти операции, свойства изученных действий;
- выполнять действия с многозначными числами (сложение, вычитание, умножение и деление на однозначное, двузначное числа в пределах 10000) с использованием таблиц сложения и умножения чисел, алгоритмов письменных арифметических действий (в том числе деления с остатком);
- выделять неизвестный компонент арифметического действия и находить его значение;
- выполнять устно сложение, вычитание, умножение и деление однозначных, двузначных и трехзначных чисел в случаях, сводимых к действиям в пределах 100 (в том числе с 0 и 1);
- вычислять значение числового выражения, содержащего 2-3 арифметических действия, со скобками и без скобок.

Учащийся получит *возможность научиться*:

- выполнять умножение и деление на трехзначное число;
- использовать свойства арифметических действий для рационализации вычислений;
- прогнозировать результаты вычислений;
- оценивать результаты арифметических действий разными способами.

### 3. Работа с текстовыми задачами

Учащийся *научится*:

- анализировать задачу, устанавливать зависимость между величинами, взаимосвязь между условием и вопросом задачи, определять количество и порядок действий для решения задачи, выбирать и объяснять выбор действий;
  - выполнять краткую запись задачи, используя различные формы: таблицу, чертёж, схему и т. д.;
  - выбирать и обосновывать выбор действий для решения задач на кратное сравнение, на нахождение четвёртого пропорционального (методом приведения к единице, методом сравнения), задач на расчёт стоимости (цена, количество, стоимость), на нахождение промежутка времени (начало, конец, продолжительность события);
  - составлять задачу по её краткой записи, представленной в различных формах (таблица, схема, чертёж и т. д.);
  - оценивать правильность хода решения задачи;
  - выполнять проверку решения задачи разными способами.
- Учащийся получит *возможность научиться*:
- сравнивать задачи по фабуле и решению;
  - преобразовывать данную задачу в новую с помощью изменения вопроса или условия;
  - находить разные способы решения одной задачи.

### 4. Пространственные отношения. Геометрические фигуры

Учащийся *научится*:

- описывать взаимное расположение предметов в пространстве и на плоскости;
  - находить равные фигуры, используя приёмы наложения, сравнения фигур на клетчатой бумаге;
  - классифицировать треугольники на равнобедренные и разносторонние, различать равнобедренные треугольники;
  - строить квадрат и прямоугольник по заданным значениям длин сторон с помощью линейки и угольника;
  - распознавать прямоугольный параллелепипед, находить на модели прямоугольного параллелепипеда его элементы: вершины, грани, ребра;
  - находить в окружающей обстановке предметы в форме прямоугольного параллелепипеда.
- Учащийся получит *возможность научиться*:
- копировать изображение прямоугольного параллелепипеда на клетчатой бумаге;
  - располагать модель прямоугольного параллелепипеда в пространстве, согласно заданному описанию;
  - конструировать модель прямоугольного параллелепипеда по его развёртке.

### 5. Геометрические величины

Учащийся *научится*:

- определять длину данного отрезка с помощью измерительной линейки;
- вычислять периметр многоугольника, в том числе треугольника, прямоугольника и квадрата;

➤ применять единицу измерения длины километр и соотношения:  $1 \text{ км} = 1000 \text{ м}$ ,  $1 \text{ м} = 1000 \text{ мм}$ ;

- вычислять площадь прямоугольника и квадрата;
- использовать единицы измерения площади;
- оценивать длины сторон прямоугольника; расстояние приближённо (на глаз).

Учащийся получит *возможность научиться*:

- сравнивать фигуры по площади;
- находить и объединять равновеликие плоские фигуры в группы;
- находить площадь ступенчатой фигуры разными способами.

#### *б. Работа с информацией*

Учащийся *научится*:

- устанавливать закономерность по данным таблицы;
- использовать данные готовых столбчатых и линейных диаграмм при решении текстовых задач;

➤ заполнять таблицу в соответствии с выявленной закономерностью;

- находить данные, представлять их в виде диаграммы, обобщать и интерпретировать эту информацию;

➤ строить диаграмму по данным текста, таблицы.

Учащийся получит *возможность научиться*:

- читать несложные готовые столбчатые диаграммы, анализировать их данные;
- составлять простейшие таблицы, диаграммы по результатам выполнения практической работы;
- рисовать столбчатую диаграмму по данным опроса; текста, таблицы, задачи.

#### **Воспитательный компонент**

Реализация педагогами воспитательного потенциала урока предполагает ориентацию на целевые приоритеты, связанные с возрастными особенностями их воспитанников, ведущую деятельность. Все это в процессе организации учебной деятельности обеспечивает:

- установление взаимоотношений субъектов деятельности на уроке, как отношений субъектов единой совместной деятельности, обеспечиваемой общими активными интеллектуальными усилиями;
- организацию на уроках активной деятельности учащихся, в том числе поисково-исследовательской, на разных уровнях познавательной самостоятельности (в этом и заключается важнейшее условие реализации воспитательного потенциала современного урока - активная познавательная деятельность детей);
- использование воспитательных возможностей предметного содержания через подбор соответствующих текстов для чтения, задач для решения, проблемных ситуаций для обсуждения в классе.

Воспитательный потенциал урока реализуется через превращение знаний в объекты эмоционального переживания; организацию работы с воспитывающей информацией; привлечение внимания к нравственным проблемам, связанным с открытиями и изобретениями.

#### **Контроль**

Контрольные работы: входная, тематические, Всероссийская проверочная работа (по графику в 2019 году).

Тематический контроль по математике проводится в письменной форме. Для тематических проверок выбираются узловые вопросы программы: приемы устных вычислений, действия с многозначными числами, измерение величин и др.

Итоговый контроль по математике проводится в форме Всероссийской проверочной работы.

### Календарно-тематическое планирование по математике (136 ч)

| № п/п                    | Дата | Коррек-<br>тировка | Тема   | Планируемые   |
|--------------------------|------|--------------------|--|---|
|                          |      |                    |  | Личностные и метапредметные   |
| <b>Повторение - 10 ч</b> |      |                    |  |   |
| 1                        |      |                    | Нумерация. Счет предметов.<br>Разряды.                 | <p><b>Личностные - формирование:</b></p> <ul style="list-style-type: none"> <li>- устойчивой мотивации учения, навыков анализа и исследования;</li> <li>- навыка использования знаково-символических средств;</li> <li>- положительного отношения к учению, желания приобретать новые знания, умения.</li> </ul> <p><b>Познавательные:</b></p> <ul style="list-style-type: none"> <li>- выбирать наиболее эффективные способы решения задачи;</li> <li>- выделять формальную структуру задачи;</li> <li>- анализировать условия и требования задачи;</li> <li>- передавать содержание в сжатом (развернутом) виде.</li> </ul> <p><b>Регулятивные:</b></p> <ul style="list-style-type: none"> <li>- обнаруживать и формулировать учебную проблему совместно с учителем;</li> <li>- оценивать достигнутый результат;</li> <li>- рассуждать и делать выводы, контролировать и оценивать свою работу и ее результат;</li> <li>- работая по плану, сверять свои действия с планом и при необходимости исправлять ошибки с помощью учителя.</li> </ul> <p><b>Коммуникативные:</b></p> <ul style="list-style-type: none"> <li>- продуктивно общаться и взаимодействовать с одноклассниками в условиях совместной деятельности;</li> <li>- регулировать собственную деятельность посредством письменной речи;</li> <li>- организовывать учебное взаимодействие при работе в парах;</li> <li>- доносить свою позицию до других, владея приемами монологической и диалогической речи;</li> <li>- уметь определять и сравнивать разные точки зрения, прежде чем принимать решение и делать выбор.</li> </ul> |
| 2                        |      |                    | Сложение и вычитание трёхзначных чисел.                |   |
| 3                        |      |                    | Умножение и деление вида: $170 \times 2$ , $560 : 7$ . |   |
| 4                        |      |                    | Письменное сложение и вычитание трёхзначных чисел.     |   |
| 5                        |      |                    | Умножение вида: $324 \times 2$ .                       |   |
| 6                        |      |                    | Умножение вида: $246 \times 3$ .                       |   |
| 7                        |      |                    | Деление вида: $872 : 4$ .                              |   |
| 8                        |      |                    | Деление вида: $612 : 3$ .                              |   |
| 9                        |      |                    | <b>Входная контрольная работа.</b>                     |   |

|  |  |  |   |   |
|--|--|--|---|---|
| 10   |  |  | Анализ контрольной работы.<br>Повторение и самоконтроль.                          |   |
| <b>Числа от 100 до 1000 - 6 ч</b>                                  |  |  |   |   |
| 11/1   |  |  | Числовые выражения.   | <p><b>Личностные - формирование:</b></p> <ul style="list-style-type: none"> <li>- навыков нравственно-эстетического оценивания усваиваемого материала;</li> <li>- целевых установок учебной деятельности;</li> <li>- умения осознавать свои трудности и стремиться к их преодолению;</li> <li>- устойчивой мотивации учения.</li> </ul> <p><b>Познавательные:</b></p> <ul style="list-style-type: none"> <li>- ориентироваться на разнообразие способов решения задач;</li> <li>- выявлять обобщенный смысл и формальную структуру задачи;</li> <li>- создавать модели с выделением существенных характеристик объекта и представлением их пространственно-графической или знаково-символической форм;</li> <li>- выявлять особенности разных объектов в процессе их рассматривания;</li> <li>- анализировать условия и требования задачи.</li> </ul> <p><b>Регулятивные:</b></p> <ul style="list-style-type: none"> <li>- обнаруживать и формулировать учебную проблему совместно с учителем;</li> <li>- оценивать достигнутый результат;</li> <li>- сличать способ и результат своих действий с заданным эталоном, обнаруживать отклонения от эталона.</li> </ul> <p><b>Коммуникативные:</b></p> <ul style="list-style-type: none"> <li>- слушать других, пытаться принимать другую точку зрения;</li> <li>- организовывать учебное взаимодействие при работе в парах;</li> <li>- доносить свою позицию до других, владея приемами монологической и диалогической речи;</li> <li>- критично относиться к своему мнению; аргументировать свою точку зрения, спорить, отстаивать свою позицию невраждебным для оппонентов образом.</li> </ul> |
| 12/2   |  |  | Числовые выражения.   |   |
| 13/3   |  |  | Числовые выражения.   |   |
| 14/4   |  |  | Диагональ многоугольника.   |   |
| 15/5   |  |  | Диагональ многоугольника.   |   |
| 16/6   |  |  | Диагональ многоугольника.   |   |
| <b>Числа от 100 до 1000. Приемы рациональных вычислений - 35 ч</b> |  |  |   |   |
| 17/1   |  |  | Группировка слагаемых.  | <p><b>Личностные - формирование:</b></p> <ul style="list-style-type: none"> <li>- желания приобретать новые знания, умения;</li> <li>- умения осваивать новые виды деятельности;</li> <li>- навыка осознанного выбора наиболее эффективного способа решения задачи;</li> <li>- доброжелательности, доверия и внимания к людям, готовности к сотрудничеству;</li> <li>- целевых установок учебной деятельности;</li> <li>- умения осознавать свои трудности и стремиться к их преодолению;</li> <li>- самоуважения и эмоционально-положительные отношения к себе;</li> <li>- навыков самостоятельной работы и самоконтроля;</li> <li>- устойчивой мотивации изучения математики.</li> </ul> <p><b>Познавательные:</b></p> <ul style="list-style-type: none"> <li>- выдвигать и обосновывать гипотезы;</li> <li>- сопоставлять характеристики объектов по одному или нескольким признакам; выявлять</li> </ul>  |
| 18/2   |  |  | Группировка слагаемых.  |   |
| 19/3   |  |  | Округление слагаемых.   |   |
| 20/4   |  |  | <b>Контрольная работа №1.</b>   |   |
| 21/5   |  |  | Анализ контрольной работы.<br>Повторение и самоконтроль.<br>Округление слагаемых. |   |

|       |  |  |   |   |
|-------|--|--|---|---|
| 22/6  |  |  | Умножение чисел на 10 и на 100.                       | <p>сходства и различия объектов;</p> <ul style="list-style-type: none"> <li>- создавать модели с выделением существенных характеристик объекта и представлением их пространственно-графической или знаково-символической формами;</li> <li>- заменять термины определениями;</li> <li>- устанавливать аналогии и причинно-следственные связи;</li> <li>- проводить анализ способов решения задачи точки зрения их рациональности и экономичности;</li> <li>- выявлять обобщенный смысл и формальную структуру задачи;</li> <li>- строить логические цепи рассуждений;</li> <li>- анализировать условия и требования задачи;</li> <li>- выражать структуру задачи разными средствами;</li> <li>- выполнять учебные задачи, не имеющие однозначного решения.</li> </ul> <p><b>Регулятивные:</b></p> <ul style="list-style-type: none"> <li>- обнаруживать и формулировать учебную проблему совместно с учителем;</li> <li>- понимать причины своего успеха и находить способы выхода из этой ситуации;</li> <li>- составлять план и последовательность действий;</li> <li>- осознавать качество и уровень усвоения материала;</li> <li>- оценивать достигнутый результат;</li> <li>- ставить учебную задачу на основе соотнесения того, что уже известно и усвоено, и того, что неизвестно;</li> <li>- осуществлять действия по реализации плана.</li> </ul> <p><b>Коммуникативные:</b></p> <ul style="list-style-type: none"> <li>- планировать общие способы работы;</li> <li>- доносить свою позицию до других, владея приемами монологической и диалогической речи;</li> <li>- с помощью вопросов добывать недостающую информацию;</li> <li>- читать тексты учебника и при этом вычитывать все виды текстовой информации;</li> <li>- слушать собеседника, вести диалог;</li> <li>- уважительно относиться к позиции другого, пытаться договариваться;</li> <li>- аргументировать свою точку зрения, спорить и отстаивать свою позицию невраждебным для оппонентов образом.</li> </ul> |
| 23/7  |  |  | Умножение чисел на 10 и на 100.                       |   |
| 24/8  |  |  | Умножение числа на произведение.                      |   |
| 25/9  |  |  | Умножение числа на произведение.                      |   |
| 26/10 |  |  | Окружность и круг.                                    |   |
| 27/11 |  |  | Среднее арифметическое.                               |   |
| 28/12 |  |  | Среднее арифметическое.                               |   |
| 29/13 |  |  | Умножение двузначного числа на круглые числа.         |   |
| 30/14 |  |  | Умножение двузначного числа на круглые числа.         |   |
| 31/15 |  |  | Скорость. Время. Расстояние.                          |   |
| 32/16 |  |  | Скорость. Время. Расстояние.                          |   |
| 33/17 |  |  | Скорость. Время. Расстояние.                          |   |
| 34/18 |  |  | <b>Контрольная работа №2.</b>                         |   |
| 35/19 |  |  | Анализ контрольной работы. Повторение и самоконтроль. |   |
| 36/20 |  |  | Умножение двузначного числа на двузначное.            |   |
| 37/21 |  |  | Умножение двузначного числа на двузначное.            |   |



|   |  |  |   |   |
|---|--|--|---|---|
|   |  |  |   |   |
| 38/22   |  |  | Виды треугольников.                                   |   |
| 39/23   |  |  | Виды треугольников.                                   |   |
| 40/24   |  |  | Деление круглых чисел на 10 и на 100.                 |   |
| 41/25   |  |  | Деление круглых чисел на 10 и на 100.                 |   |
| 42/26   |  |  | Деление числа на произведение.                        |   |
| 43/27   |  |  | Цилиндр.  |   |
| 44/28   |  |  | Задачи на нахождение неизвестного по двум суммам.     |   |
| 45/29   |  |  | Задачи на нахождение неизвестного по двум суммам.     |   |
| 46/30   |  |  | Деление круглых чисел на круглые десятки.             |   |
| 47/31   |  |  | Деление круглых чисел на круглые десятки.             |   |
| 48/32   |  |  | Деление на двузначное число.                          |   |
| 49/33   |  |  | Деление на двузначное число.                          |   |
| 50/34   |  |  | <b>Контрольная работа №3.</b>                         |   |
| 51/35   |  |  | Анализ контрольной работы. Повторение и самоконтроль. |   |
| <b>Числа, которые больше 1000. Нумерация - 13 ч</b> |  |  |   |   |
| 52/1  |  |  | Тысяча. Счет тысячами.                                | <p><b>Личностные - формирование:</b></p> <ul style="list-style-type: none"> <li>- навыков нравственно-эстетического оценивания усваиваемого материала;</li> <li>- целевых установок учебной деятельности;</li> <li>- умения осознавать свои трудности и стремиться к их преодолению;</li> <li>- устойчивой мотивации учения.</li> </ul> <p><b>Познавательные:</b></p> <ul style="list-style-type: none"> <li>- ориентироваться на разнообразие способов решения задач;</li> <li>- выявлять обобщенный смысл и формальную структуру задачи;</li> <li>- создавать модели с выделением существенных характеристик объекта и представлением их пространственно-графической или знаково-символической форм;</li> <li>- выявлять особенности разных объектов в процессе их рассматривания;</li> <li>- анализировать условия и требования задачи.</li> </ul> <p><b>Регулятивные:</b></p> <ul style="list-style-type: none"> <li>- обнаруживать и формулировать учебную проблему совместно с учителем;</li> <li>- оценивать достигнутый результат;</li> <li>- сличать способ и результат своих действий с заданным эталоном, обнаруживать отклонения</li> </ul> |
| 53/2  |  |  | Тысяча. Счет тысячами.                                |   |
| 54/3  |  |  | Тысяча. Счет тысячами.                                |   |
| 55/4  |  |  | Десяток тысяч. Счет десятками тысяч.                  |   |
| 56/5  |  |  | Десяток тысяч. Счет десятками тысяч.                  |   |
| 57/6  |  |  | Сотня тысяч. Счет сотнями тысяч.                      |   |
| 58/7  |  |  | Виды углов.   |   |

|  |  |  |  |  |
|--|--|--|--|--|
|  |  |  |  | отличия от эталона.<br><b>Коммуникативные:</b><br>- слушать других, пытаться принимать другую точку зрения;<br>- организовывать учебное взаимодействие при работе в парах;<br>- доносить свою позицию до других, владея приемами монологической и диалогической;<br>- критично относиться к своему мнению;<br>- аргументировать свою точку зрения, спорить отстаивая свою позицию невраждебным для оппонентов образом.   |
| 59/8   |  |  | Разряды и классы чисел.  |  |
| 60/9   |  |  | Конус.   |  |
| 61/10  |  |  | Миллиметр.   |  |
| 62/11  |  |  | <b>Контрольная работа №4.</b>  |  |
| 63/12  |  |  | Анализ контрольной работы.<br>Повторение и самоконтроль.<br>Миллиметр. |  |
| 64/13  |  |  | Задачи на нахождение неизвестного по двум разностям.                   |  |
| <b>Числа, которые больше 1000. Сложение и вычитание - 12 ч</b> |  |  |  |  |
| 65/1   |  |  | Алгоритм письменного сложения многозначных чисел.                      | <b>Личностные - формирование:</b><br>- навыков нравственно-эстетического оценивания усваиваемого материала;<br>- целевых установок учебной деятельности;<br>- умения осознавать свои трудности и стремиться к их преодолению;<br>- устойчивой мотивации учения.<br><b>Познавательные:</b><br>- ориентироваться на разнообразие способов решения задач;<br>- выявлять обобщенный смысл и формальную структуру задачи;<br>- создавать модели с выделением существенных характеристик объекта и представлением их пространственно-графической или знаково-символической формах;<br>- выявлять особенности разных объектов в процессе их рассматривания;<br>- анализировать условия и требования задачи.<br><b>Регулятивные:</b><br>- обнаруживать и формулировать учебную проблему совместно с учителем;<br>- оценивать достигнутый результат;<br>- сличать способ и результат своих действий с заданным эталоном, обнаруживать отклонения от эталона.<br><b>Коммуникативные:</b><br>- слушать других, пытаться принимать другую точку зрения;<br>- организовывать учебное взаимодействие при работе в парах;<br>- доносить свою позицию до других, владея приемами монологической и диалогической;<br>- критично относиться к своему мнению;<br>- аргументировать свою точку зрения, спорить отстаивая свою позицию невраждебным для оппонентов образом. |
| 66/2   |  |  | Алгоритм письменного сложения многозначных чисел.                      |  |
| 67/3   |  |  | Центнер и тонна.   |  |
| 68/4   |  |  | Центнер и тонна.   |  |
| 69/5   |  |  | Доли и дроби.  |  |
| 70/6   |  |  | Доли и дроби.  |  |
| 71/7   |  |  | Секунда.   |  |
| 72/8   |  |  | Секунда.   |  |
| 73/9   |  |  | Сложение и вычитание величин.  |  |
| 74/10  |  |  | Сложение и вычитание величин.  |  |
| 75/11  |  |  | <b>Контрольная работа №5.</b>  |  |
| 76/12  |  |  | Анализ контрольной работы.<br>Повторение и самоконтроль.               |  |
| <b>Числа, которые больше 1000. Умножение и деление - 56 ч</b>  |  |  |  |  |
| 77/1   |  |  | Умножение многозначного числа  | <b>Личностные - формирование:</b>  |

|        |  |  |   |  |
|--------|--|--|---|--|
|        |  |  | на однозначное число.                                 | - навыков нравственно-эстетического оценивания усваиваемого материала;   |
| 78/2   |  |  | Умножение многозначного числа на однозначное число.   | - целевых установок учебной деятельности;  |
| 79/3   |  |  | Умножение и деление на 10, 100, 1000, 10000, 1000000. | - умения осознавать свои трудности и стремиться к их преодолению;  |
|        |  |  |   | - устойчивой мотивации учения.   |
|        |  |  |   | <b>Познавательные:</b>   |
| 80/4   |  |  | Нахождение дроби от числа.                            | - ориентироваться на разнообразие способов решения задач;  |
| 81/5   |  |  | Нахождение дроби от числа.                            | - выявлять обобщенный смысл и формальную структуру задачи;   |
| 82/6   |  |  | Умножение на круглые десятки, сотни и тысячи.         | - создавать модели с выделением существенных характеристик объекта и представлением их пространственно-графической или знаково-символической форм; |
| 83/7   |  |  | Умножение на круглые десятки, сотни и тысячи.         | - выявлять особенности разных объектов в процессе их рассматривания;   |
| 84/8   |  |  | Таблица единиц длины.                                 | - анализировать условия и требования задачи.   |
|        |  |  |   | <b>Регулятивные:</b>   |
| 85/9   |  |  | <b>Контрольная работа №6.</b>                         | - обнаруживать и формулировать учебную проблему совместно с учителем;  |
| 86/10  |  |  | Анализ контрольной работы. Повторение и самоконтроль. | - оценивать достигнутый результат;   |
| 87/11  |  |  | Задачи на встречное движение.                         | - сличать способ и результат своих действий с заданным эталоном, обнаруживать отклонения от отличия от эталона.                                    |
| 88/12  |  |  | Задачи на встречное движение.                         | <b>Коммуникативные:</b>  |
| 89/13  |  |  | Задачи на встречное движение.                         | - слушать других, пытаться принимать другую точку зрения;  |
| 90/14  |  |  | Таблица единиц массы.                                 | - организовывать учебное взаимодействие при работе в парах;  |
| 91/15  |  |  | Задачи на движение в противоположных направлениях.    | - доносить свою позицию до других, владея приемами монологической и диалогической речи;  |
| 92/16  |  |  | Задачи на движение в противоположных направлениях.    | - критично относиться к своему мнению;   |
| 93/17  |  |  | Задачи на движение в противоположных направлениях.    | - аргументировать свою точку зрения, спорить и отстаивать свою позицию невраждебным для оппонентов образом.  |
| 94/18  |  |  | Умножение на двузначное число.                        |  |
| 95/19  |  |  | Умножение на двузначное число.                        |  |
| 96/20  |  |  | Задачи на движение в одном направлении.               |  |
| 97/21  |  |  | Задачи на движение в одном направлении.               |  |
| 98/22  |  |  | Задачи на движение в одном направлении.               |  |
| 99/23  |  |  | <b>Контрольная работа №7.</b>                         |  |
| 100/24 |  |  | Анализ контрольной работы. Повторение и самоконтроль. |  |
| 101/25 |  |  | Время. Единицы времени.                               |  |
| 102/26 |  |  | Время. Единицы времени.                               |  |
| 103/27 |  |  | Время. Единицы времени.                               |  |
| 104/28 |  |  | Время. Единицы времени.                               |  |
| 105/29 |  |  | Таблица единиц времени.                               |  |

|        |  |  |   |
|--------|--|--|---|
| 106/30 |  |  | Умножение величины на число.  |
| 107/31 |  |  | Деление многозначного числа на однозначное число.                               |
| 108/32 |  |  | Шар.  |
| 109/33 |  |  | Нахождение числа по его дроби.  |
| 110/34 |  |  | Нахождение числа по его дроби.  |
| 111/35 |  |  | Деление чисел, которые оканчиваются нулями, на круглые десятки, сотни и тысячи. |
| 112/36 |  |  | Деление чисел, которые оканчиваются нулями, на круглые десятки, сотни и тысячи. |
| 113/37 |  |  | Задачи на движение по реке.   |
| 114/38 |  |  | Задачи на движение по реке.   |
| 115/39 |  |  | <b>Контрольная работа №8.</b>   |
| 116/40 |  |  | Анализ контрольной работы. Повторение и самоконтроль.                           |
| 117/41 |  |  | Деление многозначного числа на двузначное число.                                |
| 118/42 |  |  | Деление величины на число.  |
| 119/43 |  |  | Деление величины на величину.   |
| 120/44 |  |  | Ар и гектар.  |
| 121/45 |  |  | Ар и гектар.  |
| 122/46 |  |  | Таблица единиц площади.   |
| 123/47 |  |  | Умножение многозначного числа на трехзначное число.                             |
| 124/48 |  |  | Деление многозначного числа на трехзначное число.                               |
| 125/49 |  |  | Деление многозначного числа на трехзначное число.                               |

|        |  |  |  |
|--------|--|--|--|
| 126/50 |  |  | Деление многозначного числа с остатком.                  |
| 127/51 |  |  | Деление многозначного числа с остатком.                  |
| 128/52 |  |  | Прием округления делителя.                               |
| 129/53 |  |  | <b>Контрольная работа №8.</b>                            |
| 130/54 |  |  | Анализ контрольной работы.<br>Повторение и самоконтроль. |
| 131/55 |  |  | Особые случаи умножения и деления многозначных чисел.    |
| 132/56 |  |  | Особые случаи умножения и деления многозначных чисел.    |

**РАССМОТРЕНО**

на заседании кафедры учителей  
начальных классов

Руководитель Чернышева А.А.



Протокол №1 от «30» августа 2024 г.

**СОГЛАСОВАНО**

заместитель директора по УВР



Ильина Е.В.

Протокол №1 «30» августа 2024г .

**УТВЕРЖДАЮ**

директор МБОУ гимназия №44



Жуковская-Латышева Л.С.

Приказ №185 от «18» июня 2024 г.

**Рабочая программа**

Наименование учебного предмета окружающий мир

Класс 4 А, 4 Б, 4 Г, 4 Р

Уровень общего образования начальное общее образование

Учитель Ильина Е.В., Чурбанова Е.В., Семина А.А., Сенницкая Н.А

Срок реализации программы, учебный год 2024-2025

Количество часов по учебному плану

всего 66 часов в год; в неделю 2 часа

Планирование составлено на основе Федерального государственного образовательного стандарта, примерной основной образовательной программы под науч. ред. Л.Г. Петерсон. Образовательная система «Перспектива» 2019

Учебник «Окружающий мир», авторы Плешаков А.А., Новицкая М.Ю. . (Москва, Просвещение 2019)

Рабочую программу составили: Ильина Е.В.,  Чурбанова Е.В.,  Семина А.А.,  Сенницкая Н.А. 

## **Пояснительная записка**

### **Аннотация**

Рабочая программа по окружающему миру для 4 класса разработана в соответствии с Положением о порядке разработки и утверждения рабочей программы по учебным предметам, курсам, в соответствии с ФГОС НОО МБОУ гимназии №44 им. Деева В.Н. на основании Основной образовательной программы начального общего образования МБОУ гимназии №44 им. Деева В. Н.

### **Место предмета в учебном плане**

На изучение окружающего мира в 4 классе 66 ч (2 ч в неделю, 33 учебные недели).

### **Результаты освоения предмета окружающий мир**

Результатами освоения программы «Окружающий мир» являются личностные, метапредметные и предметные результаты.

#### ***Личностные результаты***

1. Формирование основ российской гражданской идентичности, чувства гордости за свою Родину, российский народ и историю России, осознание своей этнической и национальной принадлежности; ценности многонационального российского общества, становление гуманистических и демократических ценностных ориентаций.

2. Формирование целостного, социально ориентированного взгляда на мир в его органичном единстве и разнообразии природы, народов, культур и религий.
3. Формирование уважительного отношения к иному мнению, истории и культуре других народов.
4. Овладение начальными навыками адаптации в динамично изменяющемся и развивающемся мире.
5. Принятие и освоение социальной роли обучающегося, развитие мотивов учебной деятельности и формирование личностного смысла учения.
6. Развитие самостоятельности и личной ответственности за свои поступки, в том числе в информационной деятельности, на основе представлений о нравственных нормах, социальной справедливости и свободе.
7. Формирование эстетических потребностей, ценностей и чувств.
8. Развитие этических чувств, доброжелательности и эмоционально-нравственной отзывчивости, понимания и сопереживания чувствам других людей.
9. Развитие навыков сотрудничества со взрослыми и сверстниками в разных социальных ситуациях, умения не создавать конфликтов и находить выходы из спорных ситуаций.
10. Формирование установки на безопасный, здоровый образ жизни, наличие мотивации к творческому труду, работе на результат, бережному отношению к материальным и духовным ценностям.

### ***Метапредметные результаты***



1. Овладение способностью принимать и сохранять цели и задачи учебной деятельности, поиска средств её осуществления.
2. Освоение способов решения проблем творческого и поискового характера.
3. Формирование умения планировать, контролировать и оценивать учебные действия в соответствии с поставленной задачей и условиями её реализации, определять наиболее эффективные способы достижения результата.
4. Использование знаково-символических средств представления информации для создания моделей изучаемых объектов и процессов, схем решения учебных и практических задач.
5. Активное использование речевых средств и средств информационных и коммуникационных технологий (далее — ИКТ) для решения коммуникативных и познавательных задач.
6. Овладение навыками смыслового чтения текстов различных стилей и жанров в соответствии с целями и задачами, осознанного построения речевого высказывания в соответствии с задачами коммуникации и составления текстов в устной и письменной формах.
7. Овладение логическими действиями сравнения, анализа, синтеза, обобщения, классификации по родовидовым признакам, установления аналогий и причинно-следственных связей, построения рассуждений, отнесения к известным понятиям.
8. Овладение начальными сведениями о сущности и особенностях объектов, процессов и явлений действительности (природных, социальных, культурных, технических и др.) в соответствии с содержанием конкретного учебного предмета.

9. Овладение базовыми предметными и межпредметными понятиями, отражающими существенные связи и отношения между объектами и процессами.

10. Умение работать в материальной и информационной среде начального общего образования (в том числе с учебными моделями) в соответствии с содержанием конкретного учебного предмета.

### ***Предметные результаты***

1. Понимание особой роли России в мировой истории, воспитание чувства гордости за национальные свершения, открытия, победы.

2. Уважительное отношение к России, родному краю, своей семье, истории, культуре, природе нашей страны, её современной жизни.

3. Осознание целостности окружающего мира, освоение основ экологической грамотности, элементарных правил нравственного поведения в мире природы и людей, норм здоровьесберегающего поведения в природной и социальной среде.

4. Освоение доступных способов изучения природы и общества (наблюдение, запись, измерение, опыт, сравнение, классификация и др. с получением информации из семейных архивов, от окружающих людей, в открытом информационном пространстве).

5. Развитие навыков установления и выявления причинно-следственных связей в окружающем мире.

### **Воспитательный компонент**

Реализация педагогами воспитательного потенциала урока предполагает ориентацию на целевые приоритеты, связанные с

возрастными особенностями их воспитанников, ведущую деятельность. Все это в процессе организации учебной деятельности обеспечивает:

- установление взаимоотношений субъектов деятельности на уроке, как отношений субъектов единой совместной деятельности, обеспечиваемой общими активными интеллектуальными усилиями;
- организацию на уроках активной деятельности учащихся, в том числе поисково-исследовательской, на разных уровнях познавательной самостоятельности (в этом и заключается важнейшее условие реализации воспитательного потенциала современного урока - активная познавательная деятельность детей);
- использование воспитательных возможностей предметного содержания через подбор соответствующих текстов для чтения, задач для решения, проблемных ситуаций для обсуждения в классе.

Воспитательный потенциал урока реализуется через превращение знаний в объекты эмоционального переживания; организацию работы с воспитывающей информацией; привлечение внимания к нравственным проблемам, связанным с открытиями и изобретениями.

### **Учебно-методическое и материально-техническое обеспечение**

1. Программа по окружающему миру под редакцией А. А. Плешакова, М. Ю. Новицкой, М.: Просвещение, 2011 г.
2. Учебники Окружающий мир 1-4 классы под редакцией А. А. Плешакова, М. Ю. Новицкой, М.: Просвещение
3. Рабочие тетради Окружающий мир 1-4 классы под редакцией А. А. Плешакова, М. Ю. Новицкой, М.: Просвещение
4. Методические пособия к учебнику Окружающий мир 1-4 классы под редакцией А. А. Плешакова, М. Ю. Новицкой: Просвещение, 2010г.

Демонстрационный материал (картинки предметные, таблицы) в соответствии с основными темами программы обучения.

Классная доска, магнитная доска.

Мультимедийный проектор.

Персональный компьютер. Экран.

## Календарно – тематическое планирование по окружающему миру. 4 класс

| № п/п  | Тема урока      | Кол-во час | Дата | Элементы содержания   | Планируемые результаты   | Вид контроля   | ЭОР   |
|--|-----------------|------------|------|---|--|----------------|---|
| Раздел: Мы - граждане единого Отечества ( 13 часов ) |                 |            |      |   |  |                | <a href="https://lecta.rosuchebnik.ru/teacher">https://lecta.rosuchebnik.ru/teacher</a><br><a href="http://school-collection.edu.ru/">http://school-collection.edu.ru/</a><br><b>Яндекс.Учебник</b> |
| 1  | Общество-это мы | 1          |      | Распределение обязанностей и разделение труда в сообществах | Систематизировать уже имеющиеся представления о необходимости объединения людей в сообщества | Работа в парах |   |
| 2  | Российский      | 1          |      | Факторы,  | Систематизировать уже  | Беседа по      |   |

|   |  |   |  |   |  |                               |  |
|---|--|---|--|---|--|-------------------------------|--|
|   | народ                                    |   |  | объединяющие<br>граждан России  | имеющиеся<br>представления<br>о<br>российском народе   | вопросам                      |  |
| 3 | Конституция<br>России                    | 1 |  | Конституция России<br>как документ,<br>раскрывающий<br>вопросы<br>государственного<br>устройства страны | Различать права и<br>обязанности<br>гражданина России  | Самостоят<br>ельная<br>работа |  |
| 4 | Права ребёнка                            | 1 |  | Права ребёнка,<br>гарантированные<br>Федеральным<br>законом   | Устанавливать<br>соответствие<br>внутреннего смысла<br>статей о правах ребёнка<br>и нормы отношения к<br>детям | Беседа                        |  |
| 5 | Государственно<br>е устройство<br>России | 1 |  | Особенности<br>государственного<br>устройства   | Устанавливать связь<br>особенностей<br>государственного<br>устройства России                                   | Работа в<br>парах             |  |

|    |                                 |   |  |  |   |                        |  |
|----|---------------------------------|---|--|--|---|------------------------|--|
| 6  | Российский союз равных          | 1 |  | Особенности субъектов РФ   | Характеризовать особенности субъектов РФ в зависимости от их принадлежности к той или иной группе | Беседа по вопросам     |  |
| 7  | Государственная граница России  | 1 |  | Устройство государственной границы   | По карте определять с какими государствами граничит Россия  | Самостоятельная работа |  |
| 8  | Путешествие за границу России   | 1 |  | Путешествие в Беларусь и Монголию  | Использовать источники дополнительной информации  | Работа в парах         |  |
| 9  | Сокровища России и их хранители | 1 |  | Творческое сотрудничество как общественно значимая ценность в культуре народов | Подбирать в дополнительных источниках пословицы и поговорки                                       | Беседа по вопросам     |  |
| 10 | Творческий                      | 1 |  | Диалог культур   | Презентировать рассказ о жизни и творчестве   | Самостоятельная        |  |

|   |   |   |  |                                      |   |                        |  |
|---|---|---|--|--------------------------------------|---|------------------------|--|
|   | союз  |   |  | народов России                       | выдающихся деятелей культуры народов своего края      | работа                 |  |
| 11  | Обобщение по разделу "Мы - граждане единого Отечества". | 1 |  | Продолжение воображаемых путешествий | Сделать презентацию "Красота природы моего Отечества" | Групповая работа       |  |
| 12  | Наши проекты. "За страницами учебника" (праздник)       | 1 |  | Продолжение воображаемых путешествий | Использовать источники дополнительной информации      | Коллективная работа    |  |
| 13  | Проверочная работа.                                     | 1 |  | Использовать полученные знания       | Контроль выполнения заданий                           | Самостоятельная работа |  |
| <b>Раздел: По родным просторам ( 20 часов )</b> |   |   |  |                                      |   |                        | <a href="https://lecta.rosuchebnik.ru/teacher">https://lecta.rosuchebnik.ru/teacher</a><br><br><a href="http://school-collection.edu.ru/">http://school-collection.edu.ru/</a> |



|    |                                    |   |  |  |  |                               | Яндекс.Учебник |
|----|------------------------------------|---|--|--|--|-------------------------------|----------------|
| 14 | Карта- наш<br>экскурсовод          | 1 |  | Физическая карта<br>России                     | Сравнивать масштаб<br>физической карты<br>России и карты мира                | Беседа по<br>вопросам         |                |
| 15 | По равнинам и<br>горам             | 1 |  | Формы земной<br>поверхности                    | Находить на<br>физической карте<br>равнины и горы                            | Работа в<br>парах             |                |
| 16 | В поисках<br>подземных<br>кладовых | 1 |  | Полезные<br>ископаемые России                  | Соотносить условные<br>знаки и фотографии<br>образцов полезных<br>ископаемых | Работа в<br>парах             |                |
| 17 | Наши реки                          | 1 |  | Реки России и их<br>значение в жизни<br>людей  | Раскрывать значение<br>рек в жизни людей                                     | Беседа по<br>вопросам         |                |
| 18 | Озера- краса<br>земли              | 1 |  | Озера России и их<br>значение в жизни<br>людей | Находить по<br>физической карте озёра<br>России                              | Самостоят<br>ельная<br>работа |                |

|    |                      |   |  |  |  |                        |  |
|----|----------------------|---|--|--|--|------------------------|--|
| 19 | По морским просторам | 1 |  | Моря, омывающие берега России                          | Различать моря и озера по существенному признаку (море-часть океана) | Групповая работа       |  |
| 20 | С севера на юг       | 1 |  | Природные зоны России                                  | Сравнить карту природных зон России с физической картой              | Работа в парах         |  |
| 21 | В ледяной пустыне    | 1 |  | Зона арктических пустынь                               | Находить на карте зоны арктических пустынь                           | Беседа по вопросам     |  |
| 22 | В холодной тундре    | 1 |  | Зона тундры  | Находить по карте природных зон России тундру                        | Самостоятельная работа |  |
| 23 | Среди лесов          | 1 |  | Лесотундра, как переходная зона между тундрой и лесами | Находить по карте лесные зоны  | Беседа по вопросам     |  |
| 24 | В широкой степи      | 1 |  | Лесостепь как переходная зона                          | Рассказать по карте о зоне лесостепей                                | Работа в парах         |  |

|    |                          |   |  |   |   |                        |  |
|----|--------------------------|---|--|---|---|------------------------|--|
|    |                          |   |  | между лесами и степями                                    |   |                        |  |
| 25 | В жаркой пустыне         | 1 |  | Полупустыня как переходная зона между степями и пустынями | Находить на карте природных зон - зоны полупустынь и пустынь  | Беседа по вопросам     |  |
| 26 | У тёплого моря           | 1 |  | Черноморское побережье Кавказа                            | Находить на карте субтропики  | Самостоятельная работа |  |
| 27 | Мы- дети родной земли    | 1 |  | Особенности хозяйственной жизни народов России            | Соотносить особенности хозяйственной жизни с характерными чертами природных зон обитания каждого народа | Работа в парах         |  |
| 28 | В содружестве с природой | 1 |  | Особенности кочевого и оседлого образа жизни              | По образцу учебника рассказать о древних занятиях одного из   | Беседа по вопросам     |  |

|    |                                       |   |  |  |   |                    |  |
|----|---------------------------------------|---|--|--|---|--------------------|--|
|    |                                       |   |  | некоторых народов Сибири   | народов России  |                    |  |
| 29 | Как сберечь природу                   | 1 |  | Экологические проблемы и охрана природы  | Знакомиться по учебнику с экологическими проблемами и охраной природы | Групповая работа   |  |
| 30 | По страницам Красной книги            | 1 |  | Красная книга, заповедники и национальные парки<br>Растения и животные из Красной книги России | Знакомиться по учебнику с растениями и животными из Красной книги     | Работа в парах     |  |
| 31 | По заповедникам и национальным паркам | 1 |  | Растения и животные из Красной книги России  | Знакомиться по учебнику с растениями и животными из Красной книги     | Сообщения учащихся |  |
| 32 | Странички                             | 1 |  | Знакомиться по   | Использовать  | Самостоят          |  |

|   |  |   |  |  |  |                               |   |
|---|--|---|--|--|--|-------------------------------|---|
|   | умного<br>совенка.<br><br>Наши проекты |   |  | учебнику   | полученные знания  | ельная<br>работа              |   |
| 33  | Проверочная<br>работа.                 | 1 |  | Контроль<br>полученных знаний  | Использовать<br>полученные знания  | Самостоят<br>ельная<br>работа |   |
| <b>Раздел: Путешествие по реке времени ( 26 часов )</b> |  |   |  |  |  |                               | <a href="https://lecta.rosuchebник.ru/teacher">https://lecta.rosuchebник.ru/teacher</a><br><br><a href="http://school-collection.edu.ru/">http://school-collection.edu.ru/</a><br><br><b>Яндекс.Учебник</b> |
| 34  | В путь по Реке<br>времени              | 1 |  | Героико-эпические<br>песни, предания,<br>сказания, легенды<br>как форма устной<br>памяти | На основе устных<br>рассказов определять<br>значимость сохранения<br>народной памяти | Самостоят<br>ельная<br>работа |   |
| 35  | Путешествуем                           | 1 |  | Роль археологии в  | Описывать внешний  | Работа в                      |   |

|    |                          |   |  |  |   |                        |  |
|----|--------------------------|---|--|--|---|------------------------|--|
|    | с археологами            |   |  | изучении прошлого  | вид археологических находок по изображениям учебника          | парах                  |  |
| 36 | По страницам летописи    | 1 |  | "Повесть временных лет"-древнерусская летопись           | Показывать на исторической карте места обитания разных племён | Беседа по вопросам     |  |
| 37 | Истоки древней Руси      | 1 |  | Древние торговые пути, их значение в объединении народов | Показывать на карте древние торговые пути                     | Самостоятельная работа |  |
| 38 | Мудрый выбор             | 1 |  | Важнейшие деяния княгини Ольги                           | Составлять схему родственных отношений княгини Ольги          | Групповая работа       |  |
| 39 | Наследница Киевской Руси | 1 |  | Роль князей Владимира Святого,                           | Составлять схему родственных отношений                        | Работа в парах         |  |

|    |                                 |   |  |   |   |                        |  |
|----|---------------------------------|---|--|---|---|------------------------|--|
|    |                                 |   |  | Ярослава Мудрого  | древнерусских князей  |                        |  |
| 40 | Москва - преемница Владимира    | 1 |  | Эпоха княжеских междоусобиц                                     | Характеризовать роль князя Александра Невского                    | Беседа по вопросам     |  |
| 41 | Начало Московского царства      | 1 |  | Эпоха укрепления и расширения Московского княжества             | Составлять схему родственных отношений правителей Московской Руси | Самостоятельная работа |  |
| 42 | Подвижники Руси и землепроходцы | 1 |  | Развитие самых разных направлений деятельности творчества людей | Презентовать рассказы об основании сибирских городов              | Работа в группах       |  |
| 43 | На пути к единству              | 1 |  | События смутного времени в жизни страны                         | Обсуждать значимость единства в интересах граждан                 | Работа в парах         |  |
| 44 | Начало Российской империи       | 1 |  | Преобразования в жизни страны во времена первых                 | Высказывать мотивированное суждение о                             | Беседа по вопросам     |  |

|    |  |   |  |  |   |                                |  |
|----|--|---|--|--|---|--------------------------------|--|
|    |  |   |  | царей  | необходимости<br>отечественных армии и<br>флота                                     |                                |  |
| 45 | "Жизнь -<br>Отечеству,<br>честь- никому" | 1 |  | Деятельность<br>великих<br>соотечественников                       | Характеризовать<br>преобразования в<br>жизни страны в<br>послепетровскую эпоху      | Самостоят<br>ель-ная<br>работа |  |
| 46 | Отечественная<br>война 1812 года         | 1 |  | Отечественная война<br>1812 года и народная<br>историческая память | Обосновывать роль<br>Кутузова как народного<br>полководца                           | Работа в<br>парах              |  |
| 47 | Великий путь                             | 1 |  | Российская империя<br>19 века                                      | Характеризовать<br>развитие<br>промышленности и<br>сети железных дорог в<br>19 веке | Беседа по<br>вопросам          |  |
| 48 | Золотой век<br>театра и<br>музыки        | 1 |  | Развитие<br>театрального и<br>музыкального                         | Характеризовать<br>развитие театрального<br>и музыкального                          | Групповая<br>работа            |  |



|    |                                    |   |  |  |  |                        |  |
|----|------------------------------------|---|--|--|--|------------------------|--|
|    |                                    |   |  | искусства                                    | искусства                                    |                        |  |
| 49 | Расцвет изобразительного искусства | 1 |  | Развитие изобразительного искусства в России | Обобщить знания о великих русских художниках | Работа в парах         |  |
| 50 | В поисках справедливости           | 1 |  |  | Применять полученные знания                  | Работа в парах         |  |
| 51 | Век бед и побед                    | 1 |  | СССР в период до начала ВОВ                  | Характеризовать особенности страны           | Самостоятельная работа |  |
| 52 | "Вставай страна огромная"          | 1 |  | СССР в период начала ВОВ                     | Характеризовать особенности страны           | Самостоятельная работа |  |
| 53 | Трудовой фронт России              | 1 |  | СССР в период ВОВ                            | Характеризовать особенности страны           | Самостоятельная работа |  |
| 54 | "Нет в России семьи такой"         | 1 |  | СССР в период ВОВ                            | Характеризовать особенности страны           | Самостоятельная-       |  |

|    |  |   |  |                            |   |                        |  |
|----|--|---|--|----------------------------|---|------------------------|--|
|    |  |   |  |                            |   | ная работа             |  |
| 55 | После великой войны                          | 1 |  | СССР в период ВОВ          | Характеризовать особенности страны                | Самостоятельная работа |  |
| 56 | Повторение. Экскурсия в музей боевой славы.  | 1 |  | Контроль знаний            | Применять полученные знания                       | Работа в группах       |  |
| 57 | Достижения 1950-1970-х годов                 | 1 |  | Достижения науки и техники | Характеризовать созидательную деятельность страны | Работа в парах         |  |
| 58 | Наши проекты. "За страницами учебника"       | 1 |  |                            |   |                        |  |
| 59 | Тест на тему "История России"<br>Проверочная | 1 |  | Контроль знаний            | Применять полученные знания                       | Самостоятельная работа |  |

|   |                                    |   |  |                                       |  |                    |   |
|---|------------------------------------|---|--|---------------------------------------|--|--------------------|---|
|   | работа.                            |   |  |                                       |  |                    |   |
| <b>Раздел: Мы строим будущее России ( 7 часов )</b> |                                    |   |  |                                       |  |                    | <a href="https://lecta.rosuchebnik.ru/teacher">https://lecta.rosuchebnik.ru/teacher</a><br><br><a href="http://school-collection.edu.ru/">http://school-collection.edu.ru/</a><br><br><b>Яндекс.Учебник</b> |
| 60  | Современная Россия                 | 1 |  | Особенности периода перестройки       | Характеризовать особенности страны во второй половине 80-90гг. | Работа группами    |   |
| 61  | Хороша честь, когда есть, что есть | 1 |  | Продовольственная безопасность страны | Характеризовать положительный опыт Белгородской области        | Беседа по вопросам |   |
| 62  | Умная сила России                  | 1 |  | Сотрудничество науки и промышленности | Обсуждать значение понятия "социальная собственность"          | Работа в парах     |   |
| 63  | Светлая душа                       | 1 |  | Выдающиеся                            | Характеризовать  | Работа в           |   |

|       |  |   |  |   |  |                        |  |
|-------|--|---|--|---|--|------------------------|--|
|       | России   |   |  | явления в современной культурной жизни              | выдающиеся явления в современной культурной жизни России | парах                  |  |
| 64    | Начни с себя   | 1 |  | Положительный опыт развития творческих способностей | Аргументировать необходимость личной ответственности     | Беседа по вопросам     |  |
| 65-66 | Наши проекты. "За страницами учебника"(экскурсия на предприятие города. Проверочная работа | 2 |  | Контроль знаний                                     | Использование полученных знаний                          | Самостоятельная работа |  |

Муниципальное бюджетное общеобразовательное учреждение гимназия №44

**РАССМОТРЕНО**

на заседании кафедры учителей  
начальных классов

Руководитель Чернышева А.А.



**СОГЛАСОВАНО**

заместитель директора по УВР

 Ильина Е.В.

**УТВЕРЖДАЮ**

директор МБОУ гимназия №44



Жуковская-Латышева Л.С.

Протокол №1 от «30» августа 2024 г.    Протокол №1 «30» августа 2024 г.

Приказ №185 от «18» июня 2024 г.

**Рабочая программа**

Наименование учебного предмета основы православной культуры

Класс 4А, 4Б, 4Г, 4Р

Уровень общего образования начальное общее образование

Учитель: Ильина Е.В., Семина А.А., Чурбанова Е.В., Сенницкая Н.А.

Срок реализации программы, учебный год 2024-2025

Количество часов по учебному плану

всего 33 часа в год; в неделю 1 час

Планирование составлено на основе Федерального государственного образовательного стандарта, примерной основной образовательной программы под науч. ред. Л.Г.Петерсон. Образовательная система «Перспектива» 2019

Учебник «Основы православной культуры», авторы А.В. Кураев. (Москва, Просвещение 2018)  
(название, автор, год издания, кем рекомендовано)

Рабочую программу составили Ильина Е.В. , Семина А.А. , Чурбанова Е.В. , Сенницкая Н.А. 

Рабочая программа разработана на основе:

«Основы православной культуры и светской этики» (ОПК) – учебный предмет, включённый Министерством образования и науки Российской Федерации в школьную программу в качестве федерального образовательного компонента в рамках курса «Основы религиозных культур и светской этики».

Согласно учебному плану гимназии на изучение курса выделено 33 часа (1 час в неделю)

### **Планируемые результаты освоения предмета**

#### *Предметные результаты*

|  |  |
|--|--|
| <i>Учащийся научится:</i>                | <i>Учащийся получит возможность научиться:</i> |
| -определять и объяснять своё отношение к | -знание, понимание и принятие обучающимися     |

|   |  |
|---|--|
| <p>общественным нормам и ценностям (нравственным, гражданским, патриотическим, общечеловеческим).</p> <p>-излагать своё мнение по поводу значения светской и религиозной культуры в жизни отдельных людей и общества.</p> <p>-знать основные понятия религиозных культур, их особенности и традиции, историю их возникновения в мире и в России.</p> <p>-устанавливать взаимосвязи между определённой светской или религиозной культурой и поведением людей, мыслящих в её традициях.</p> <p>-строить толерантные отношения с представителями разных мировоззрений и культурных традиций.</p> <p>-делать свой выбор в учебных моделях общественно значимых жизненных ситуаций и отвечать за него.</p> <p>-договариваться с людьми, предотвращая или преодолевая конфликты в учебных моделях жизненных</p> | <p>ценностей; Отечество, нравственность, долг, милосердие, миролюбие, как основы культурных традиций многонационального народа России;</p> <p>-знакомство с основами светской и религиозной морали, понимание их значения в выстраивании конструктивных отношений в обществе;</p> <p>-формирование первоначальных представлений о светской этике; религиозной культуре и их роли в истории и современности России;</p> <p>-осознание ценности человеческой жизни;</p> <p>-осознание ценности нравственности и духовности в человеческой жизни.</p> |
|---|--|

|           |  |
|-----------|--|
| ситуаций. |  |
|-----------|--|

**Метапредметные результаты**

| <i>Учащийся научится:</i>   | <i>Учащийся получит возможность научиться:</i>  |
|---|---|
| <p><b>Регулятивные универсальные учебные действия:</b></p> <ul style="list-style-type: none"> <li>-самостоятельно формулировать цели урока после предварительного обсуждения.</li> <li>-совместно с учителем обнаруживать и формулировать учебную задачу (проблему).</li> <li>-совместно с учителем составлять план решения задачи.</li> <li>-работая по плану, сверять свои действия с целью и при необходимости исправлять ошибки с помощью учителя.</li> <li>-в диалоге с учителем вырабатывать критерии оценки и оценивать свою работу и работу других учащихся.</li> </ul> | <p><b>Регулятивные универсальные учебные действия:</b></p> <ul style="list-style-type: none"> <li>-целеполагание как постановка учебной задачи на основе соотнесения того, что уже известно и усвоено учащимися, и того, что ещё неизвестно;</li> <li>-планирование — определение последовательности промежуточных целей с учётом конечного результата; составление плана и последовательности действий;</li> <li>-прогнозирование — предвосхищение результата и уровня усвоения знаний, его временных характеристик;</li> <li>-контроль в форме сличения способа действия и его результата с заданным эталоном с целью обнаружения отклонений и отличий от эталона;</li> <li>-коррекция — внесение необходимых дополнений и</li> </ul> |



корректиров в план и способ действия в случае расхождения эталона, реального действия и его результата с учётом оценки этого результата самим обучающимся, учителем, товарищами;

-оценка — выделение и осознание обучающимся того, что уже усвоено и что ещё нужно усвоить, осознание качества и уровня усвоения; оценка результатов работы;

-саморегуляция как способность к мобилизации сил и энергии, к волевому усилию (к выбору в ситуации мотивационного конфликта) и преодолению препятствий.

***Познавательные универсальные учебные действия:***

-самостоятельное выделение и формулирование познавательной цели;

-поиск и выделение необходимой информации, в том числе решение рабочих задач с использованием общедоступных в начальной школе инструментов ИКТ и источников информации;

***Познавательные универсальные учебные действия:***

-ориентироваться в своей системе знаний: самостоятельно предполагать, какая информация понадобится для решения учебной задачи в один шаг.

-отбирать необходимые для решения учебной задачи источники информации среди предложенных учителем

|  |   |
|--|---|
| <p>словарей, энциклопедий, справочников и других материалов.</p> <p>-добывать новые знания: извлекать информацию, представленную в разных формах (текст, таблица, схема, рисунок и др.).</p> <p>-перерабатывать полученную информацию: сравнивать и группировать факты и явления; определять причины явлений и событий.</p> <p>-перерабатывать полученную информацию: делать выводы на основе обобщения знаний.</p> <p>-преобразовывать информацию из одной формы в другую: составлять простой план учебно-научного текста.</p> <p>-преобразовывать информацию из одной формы в другую: представлять информацию в виде текста, таблицы, схемы.</p> | <p>-структурирование знаний;</p> <p>-осознанное и произвольное построение речевого высказывания в устной и письменной форме;</p> <p>-выбор наиболее эффективных способов решения задач в зависимости от конкретных условий;</p> <p>-рефлексия способов и условий действия, контроль и оценка процесса и результатов деятельности;</p> <p>-смысловое чтение как осмысление цели чтения и выбор вида чтения в зависимости от цели; извлечение необходимой информации из прослушанных текстов различных жанров;</p> <p>-определение основной и второстепенной информации; свободная ориентация и восприятие текстов художественного,</p> <p>-научного, публицистического и официально-делового стилей; понимание и адекватная оценка языка средств</p> |
|--|---|

|   |  |
|---|--|
| <p><b><i>Коммуникативные универсальные учебные действия:</i></b></p> <p>-доносить свою позицию до других людей: оформлять свои мысли в устной и письменной речи с учётом своих учебных и жизненных речевых ситуаций.</p> <p>-доносить свою позицию до других людей: высказывать свою точку зрения и обосновывать её, приводя аргументы.</p> <p>-слушать других людей, рассматривать их точки зрения, относиться к ним с уважением, быть готовым изменить свою точку зрения.</p> | <p>массовой информации;</p> <p>-постановка и формулирование проблемы, самостоятельное создание алгоритмов деятельности при решении проблем творческого и поискового характера.</p> <p><b><i>Коммуникативные универсальные учебные действия:</i></b></p> <p>-планирование учебного сотрудничества с учителем и сверстниками — определение цели, функций участников, способов взаимодействия;</p> <p>-постановка вопросов — инициативное сотрудничество в поиске и сборе информации;</p> <p>-разрешение конфликтов — выявление, идентификация проблемы, поиск и оценка альтернативных способов разрешения конфликта, принятие решения и его реализация;</p> <p>-управление поведением партнёра — контроль, коррекция, оценка его действий;</p> |
|---|--|

|   |  |
|---|--|
| <p>-читать вслух и про себя тексты учебников и при этом: вести «диалог с автором» (прогнозировать будущее чтение; ставить вопросы к тексту и искать ответы; проверять себя); отделять новое от известного; выделять главное; составлять план.</p> <p>-договариваться с людьми: сотрудничать в совместном решении задачи, выполняя разные роли в группе.</p> | <p>-умение с достаточной полнотой и точностью выражать свои мысли в соответствии с задачами и условиями коммуникации; владение монологической и диалогической формами речи в соответствии с грамматическими и синтаксическими нормами родного языка, современных средств коммуникации.</p> |
|---|--|

***Личностные результаты***

| <i>Учащийся научится:</i>  | <i>Учащийся получит возможность научиться:</i>  |
|--|---|
| <p>-оценивать жизненные ситуации и поступки людей с точки зрения общепринятых норм и ценностей, отделять поступки человека от него самого.</p> <p>-объяснять и обосновывать с точки зрения общепринятых норм и ценностей, какие поступки считаются хорошими и плохими.</p> <p>-самостоятельно определять и формулировать самые</p> | <p>-формирование основ российской гражданской идентичности, чувства гордости за свою Родину;</p> <p>-формирование образа мира как единого и целостного при разнообразии культур, национальностей, религий, воспитание доверия и уважения к истории и культуре всех народов;</p> <p>-развитие самостоятельности и личной ответственности</p> |

|  |  |
|--|--|
| <p>простые, общие для всех людей правила поведения (основы общечеловеческих нравственных ценностей).</p> <p>-опираясь на эти правила, делать выбор своих поступков в предложенных ситуациях.</p> <p>-чувствовать ответственность за свой выбор; понимать, что человек всегда несёт ответственность за свои поступки.</p> | <p>за свои поступки на основе представлений о нравственных нормах, социальной справедливости и свободе;</p> <p>-развитие этических чувств как регуляторов морального поведения;</p> <p>-воспитание доброжелательности и эмоционально-нравственной отзывчивости, понимания и сопереживания чувствам других людей; развитие начальных форм регуляции своих эмоциональных состояний;</p> <p>-развитие навыков сотрудничества со взрослыми и сверстниками в различных социальных ситуациях, умений не создавать конфликтов и находить выходы из спорных ситуаций;</p> <p>-наличие мотивации к труду, работе на результат, бережному отношению к материальным и духовным ценностям.</p> |
|--|--|

**Содержание учебного предмета «Основы православной культуры и светской этики»****35 часов (1 час в неделю)**

Россия - наша Родина. Введение в православную духовную традицию. Особенности восточного христианства. Культура и религия. Во что верят православные христиане. Добро и зло в православной традиции. Золотое правило нравственности. Любовь к ближнему. Отношение к труду. Долг и ответственность. Милосердие и сострадание. Православие в России. Православный храм и другие святыни. Символический язык православной культуры: ; христианское искусство( иконы, фрески, церковное пение, прикладное искусство), православный календарь. Праздники. Христианская семья и её ценности. Любовь и уважение к Отечеству. Патриотизм многонационального и многоконфессионального народа России.

**Учебно-тематический план по курсу «Основы православной культуры и светской этики»**

| Тема блока  | Количество часов | Примечание |
|---|------------------|------------|
| Введение в православную духовную традицию.<br><br>Православие в России. | 13<br><br>18     |            |

### Литература:

1. Учебник А. В.Кураев « Основы духовно-нравственной культуры народов России. Основы православной культуры 4-5 класс. М., Просвещение 2012 год
2. Данилюк А.Я. Программы общеобразовательных учреждений 4-5 классы « Основы духовно-нравственной культуры народов России. Основы религиозных культур и светской этики» М., Просвещение 2013 год.
3. « Основы религиозных культур и светской этики» Книга для учителя М., Просвещение 2013

**Календарно - тематическое планирование**

| № | Тема урока           | Дата |  | Кол<br>-во<br>часо<br>в | Форма организации<br>познавательной<br>деятельности |
|---|----------------------|------|--|-------------------------|---|
| 1 | Россия – наша Родина |      |  | 1                       | Фронтальная работа                                  |



|    |   |  |  |   |                     |
|----|---|--|--|---|---------------------|
| 2  | Православие и культура                  |  |  | 1 | Фронтальная работа  |
| 3  | Отношения Бога и человека в православии |  |  | 1 | Фронтальная работа. |
| 4  | Православная молитва                    |  |  | 1 | Фронтальная работа  |
| 5  | Библия и Евангелие                      |  |  | 1 | Фронтальная работа  |
| 6  | Проповедь Христа                        |  |  | 1 | Фронтальная работа. |
| 7  | Христос и его Крест                     |  |  | 1 | Фронтальная работа  |
| 8  | Пасха                                   |  |  | 1 | Фронтальная работа  |
| 9  | Православное учение в человеке          |  |  | 1 | Фронтальная работа. |
| 10 | Совесть и раскаяние                     |  |  | 1 | Фронтальная работа  |
| 11 | Заповеди                                |  |  | 1 | Фронтальная работа  |
| 12 | Милосердие и сострадание                |  |  | 1 | Фронтальная работа. |
| 13 | Золотое правило                         |  |  | 1 | Фронтальная работа  |
| 14 | Храм                                    |  |  | 1 | Фронтальная работа  |

|    |                                 |  |  |   |                     |
|----|---------------------------------|--|--|---|---------------------|
| 15 | Икона                           |  |  | 1 | Фронтальная работа. |
| 16 | Творческие работы учащихся      |  |  | 1 | Фронтальная работа  |
| 17 | Подведение итогов               |  |  | 1 | Фронтальная работа  |
| 18 | Как христианство пришло на Русь |  |  | 1 | Фронтальная работа. |
| 19 | Подвиг                          |  |  | 1 | Фронтальная работа  |
| 20 | Заповеди блаженств              |  |  | 1 | Фронтальная работа  |
| 21 | Зачем творить добро?            |  |  | 1 | Фронтальная работа. |
| 22 | Чудо в жизни христианина        |  |  | 1 | Фронтальная работа  |
| 23 | Православие о Божием суде       |  |  | 1 | Фронтальная работа  |
| 24 | Таинство Причастия              |  |  | 1 | Фронтальная работа. |
| 25 | Монастырь                       |  |  | 1 | Фронтальная работа  |
| 26 | Отношение христианина к природе |  |  | 1 | Фронтальная работа  |
| 27 | Христианская семья              |  |  | 1 | Фронтальная работа. |

|    |  |  |  |   |                     |
|----|--|--|--|---|---------------------|
| 28 | Защита отечества                         |  |  | 1 | Фронтальная работа  |
| 29 | Христианин в труде                       |  |  | 1 | Фронтальная работа  |
| 30 | Любовь и уважение к Отечеству            |  |  | 1 | Фронтальная работа. |
| 31 | Проверочная работа                       |  |  | 1 | Фронтальная работа  |
| 32 | Презентация творческих проектов учащихся |  |  | 1 | Фронтальная работа  |
| 33 | Презентация творческих проектов учащихся |  |  | 1 | Фронтальная работа. |



**РАССМОТРЕНО**

на заседании кафедры учителей  
начальных классов  
Руководитель Чернышева А.А.



Протокол №1 от «30» августа 2024 г.

**СОГЛАСОВАНО**

заместитель директора по УВР



Ильина Е.В.

Протокол №1 «30» августа 2024 г.

**УТВЕРЖДАЮ**

директор МБОУ гимназия №44



Кужовская-Латышева Л.С.

Приказ № 185 от «18» июня 2024 г.

**Рабочая программа**

Наименование учебного предмета Русский родной язык

Класс 4 А, 4 Б, 4 Г, 4 Р

Уровень общего образования начальное общее образование

Учитель: Ильина Е.В., Семина А.А., Чурбанова Е.В., Сенницкая Н.А.

Срок реализации программы, учебный год 2024-2025

Количество часов по учебному плану

всего 16 часов в год; в неделю 0.5 часа

Планирование составлено на основе Федерального государственного образовательного стандарта Русский родной язык.

Примерные рабочие программы 1-4 класс под ред. Александровой. Москва Просвещение 2020

Учебник «Русский родной язык для 1-4 классов», авторы Александрова О. М. и др. Москва Просвещение 2020.

(название, автор, год издания, кем рекомендовано)

Рабочую программу составили: Ильина Е.В. , Семина А.А. , Чурбанова Е.В. , Сенницкая Н.А. 





## СОДЕРЖАНИЕ

| <b>№</b> | <b>Элементы Рабочей программы</b>  | <b>страницы</b> |
|----------|--|-----------------|
| 1.       | Пояснительная записка  | 4               |
| 2.       | Общая характеристика учебного предмета   | 7               |
| 3.       | Описание места учебного предмета в учебном плане   | 9               |
| 4.       | Описание ценностных ориентиров содержания учебного предмета                                    | 10              |
| 5.       | Личностные, метапредметные и предметные результаты освоения учебного предмета                  | 11              |
| 6.       | Содержание учебного предмета   | 14              |
| 7.       | Тематическое планирование с определением основных видов учебной деятельности                   | 20              |
| 8.       | Описание учебно-методического и материально-технического обеспечения образовательного процесса | 31              |
| 9.       | <b>Приложения:</b>   |                 |
|          | Календарно-тематический план   |                 |
|          | 1 классы   |                 |
|          | 2 классы   |                 |



|  |          |  |
|--|----------|--|
|  | 3 классы |  |
|  | 4 классы |  |

## ПРОГРАММА ПО РОДНОМУ (РУССКОМУ) ЯЗЫКУ

*Авт. Александрова О.М., Вербицкая Л.А., Богданов С.И., Казакова Е.И., Кузнецова М.И., Петленко Л.В., Романова В.Ю.*

### **I. Пояснительная записка**

Рабочая программа начального общего образования по родному (русскому) языку (далее – Рабочая программа) является составной частью образовательной программы Муниципального автономного общеобразовательного учреждения «Средняя общеобразовательная школа №5» и реализует основную ее цель:

*Создание условий для формирования у учащихся базовых навыков самообразования, самоорганизации, самоопределения, самовоспитания, обеспечивающих готовность к освоению содержания основного общего образования, раскрытие интеллектуальных и творческих возможностей личности учащихся через освоение фундаментальных основ начального образования*

Цель Рабочей программы: формирование первоначальных представлений о единстве и многообразии языкового и культурного пространства России, о языке как основе национального самосознания. Развитие диалогической и монологической устной и письменной речи на родном языке, коммуникативных умений, нравственных и эстетических чувств, способностей к творческой деятельности на родном языке.

#### Задачи:

1. Воспитание ценностного отношения к родному языку как хранителю культуры, включение в культурно-языковое поле своего народа, формирование первоначальных

представлений о единстве и многообразии языкового и культурного пространства России, о языке как основе национального самосознания;

2. Обогащение активного и потенциального словарного запаса, развитие у обучающихся культуры владения родным языком в соответствии с нормами устной и письменной речи, правилами речевого этикета;

3. Формирование первоначальных научных знаний о родном языке как системе и как развивающемся явлении, о его уровнях и единицах, о закономерностях его функционирования, освоение основных единиц и грамматических категорий родного языка, формирование позитивного отношения к правильной устной и письменной родной речи как показателям общей культуры и гражданской позиции человека;

4. Овладение первоначальными умениями ориентироваться в целях, задачах, средствах и условиях общения, формирование базовых навыков выбора адекватных языковых средств для успешного решения коммуникативных задач;

5. Владение учебными действиями с языковыми единицами и умение использовать знания для решения познавательных, практических и коммуникативных задач.

Нормативно-правовые документы, на основании которых разработана программа:

➤ Федеральный государственный образовательный стандарт начального общего образования, утвержденный [приказом](#) Министерства образования и науки РФ от 6 октября 2009 г. N 373.

➤ Федеральный базисный учебный план и примерные учебные планы общеобразовательных учреждений РФ, утвержденный приказом Минобрнауки России от 09 марта 2004г. № 1312.

- Примерная программа начального общего образования по родному (русскому) языку, созданная на основе федерального государственного образовательного стандарта.
- Приказ Министерства образования и науки Российской Федерации от 31 марта 2014 г. № 253 «Об утверждении федерального перечня учебников, рекомендуемых к использованию при реализации имеющих государственную аккредитацию образовательных программ начального общего, основного общего, среднего общего образования».
- Устав Муниципального автономного общеобразовательного учреждения «Средняя общеобразовательная школа №5».
- Основная образовательная программа начального общего образования Муниципального автономного общеобразовательного учреждения «Средняя общеобразовательная школа №5».
- Положение о структуре, порядке разработки и утверждения рабочих программ по отдельным учебным предметам, курсам, в том числе внеурочной деятельности по реализации ФГОС НОО, ООО и СОО, утвержденное приказом директора МАОУ «Средняя школа №5» от 19.04.2019г. № 454.

Рабочая программа конкретизирует содержание предметных тем образовательного стандарта по родному (русскому) языку для каждого класса, определяет примерное распределение учебных часов по разделам курса.

Рабочая программа является материалом, на котором возможно достижение образовательных целей и выход на планируемые образовательные результаты в зависимости от уровня преподавания. Содержание рабочей программы обеспечивает возможность корректировки этих программ учителем в зависимости от состава обучающихся и хода образовательного процесса. Корректировка может затрагивать основные компоненты содержания программ, темпа и последовательности изучения учебного содержания, но не целей изучения учебного материала, при этом обеспечивать обязательный минимум содержания основной образовательной

программы, установленный федеральным государственным образовательным стандартом по родному (русскому) языку.

Рабочая программа является ориентиром для составления учителем календарно-тематического плана изучения программного материала и задает только **примерную** последовательность изучения материала и распределения его по классам. При этом, учитель **может** предложить **обоснованный** собственный подход в части структурирования учебного материала, определения последовательности изучения этого материала, согласно выбранному УМК, а также путей формирования системы УУД, а также способов деятельности, развития и социализации обучающихся, опираясь на уровень обучаемости и обученности класса. Таким образом, при разработке календарно-тематического плана допускается:

- расширение перечня дидактических единиц в пределах, регламентированных максимальной аудиторной нагрузкой обучающихся, и при условии соблюдения преемственности;
- конкретизация и детализация дидактических единиц;
- определение логически связанного и педагогически обоснованного порядка изучения материала.

Тем самым рабочая программа содействует сохранению единого образовательного пространства, не сковывая творческой инициативы учителей, предоставляет широкие возможности для реализации различных подходов к построению учебного курса.

#### Вклад учебного предмета в общее образование

универсальных способов действий, обеспечивающих возможность продолжения образования в основной школе; воспитание умения учиться – способности к самоорганизации с целью решения учебных задач; индивидуальный прогресс в основных сферах личностного развития

– эмоциональной, познавательной, регулятивной) реализуются в процессе обучения всем предметам. Однако каждый из них имеет свою специфику.

Предмет «Родной язык (русский)» играет важную роль в реализации основных целевых установок начального образования: становлении основ гражданской идентичности и мировоззрения; формировании основ умения учиться и способности к организации своей деятельности; духовно-нравственном развитии и воспитании младших школьников.

Изучение родного языка направлено на развитие языковой компетентности, коммуникативных умений, диалогической и монологической речи. В ходе изучения родного языка формируются речевые способности обучающегося, культура речи, интерес к родному языку. Формирование первоначальных представлений о единстве и многообразии языкового и культурного пространства России, о языке как основе национального самосознания. Развитие диалогической и монологической устной и письменной речи на родном языке, коммуникативных умений, нравственных и эстетических чувств, способностей к творческой деятельности на родном языке.

Русский язык является одним из основных, культуuroобразующих предметов школьного образования. Такое место русского языка среди школьных предметов обуславливает и его особую роль с точки зрения всестороннего развития личности учащихся. Язык по своей специфике и социальной значимости – явление уникальное: он является средством общения и воздействия, средством хранения и усвоения знаний, средоточием духовной культуры народа, основной формой проявления национального и личностного самосознания и, наконец, первоэлементом художественной литературы как словесного искусства. В силу этого обстоятельства язык имеет только ему присущий статус среди других школьных предметов.

Учебный предмет «Родной язык (русский)» в начальной школе – часть единого непрерывного курса обучения, поэтому он ориентирован на предмет и цели обучения родному языку (русскому) в основной школе. Предметом обучения в основной школе является современный русский литературный язык в его реальном функционировании. Исходя из этого, назначение предмета «Родной язык (русский)» в начальной школе

состоит в том, чтобы заложить основу формирования функционально грамотной личности, обеспечить языковое и речевое развитие ребёнка, помочь ему осознать себя носителем языка.

## **II. Общая характеристика учебного предмета**

Русский язык – государственный язык Российской Федерации, средство межнационального общения, основа формирования гражданской идентичности в поликультурном обществе.

Русский язык является родным языком русского народа, основой его духовной культуры. Он формирует и объединяет нацию, связывает поколения, обеспечивает преемственность и постоянное обновление национальной культуры. Изучение русского языка и владение им – могучее средство приобщения к духовному богатству русской культуры и литературы, основной канал социализации личности, приобщения её к культурно-историческому опыту человечества.

Родной язык, выполняя свои базовые функции общения и выражения мысли, обеспечивает межличностное и социальное взаимодействие людей, участвует в формировании сознания, самосознания и мировоззрения личности, является важнейшим средством хранения и передачи информации, культурных традиций и истории народа, говорящего на нём. Высокий уровень владения родным языком определяет способность аналитически мыслить, успешность в овладении способами интеллектуальной деятельности, умениями убедительно выражать свои мысли и точно понимать мысли других людей, извлекать и анализировать информацию из различных текстов, ориентироваться в ключевых проблемах современной жизни и в мире духовно-нравственных ценностей.

Как средство познания действительности русский родной язык обеспечивает развитие интеллектуальных и творческих способностей ребенка, развивает его абстрактное мышление, память и воображение, формирует навыки самостоятельной учебной деятельности, самообразования и самореализации личности.

Обучение родному языку (русскому) совершенствует нравственную и коммуникативную культуру ученика. Будучи формой хранения и усвоения различных знаний, русский язык неразрывно связан со всеми школьными предметами, имеет особый статус: является не только объектом изучения, но и средством обучения. Он влияет на качество усвоения всех других школьных предметов, а в дальнейшем способствует овладению будущей профессией.

Содержание курса «Родной язык (русский)» направлено на удовлетворение потребности обучающихся в изучении родного языка как инструмента познания национальной культуры и самореализации в ней. Учебный предмет «Родной язык (русский)» не ущемляет права тех обучающихся, кто изучает иные (не русский) родные языки. Поэтому учебное время, отведённое на изучение данной дисциплины, не может рассматриваться как время для углублённого изучения основного курса «Русский язык».

В содержании курса «Родной язык (русский)» предусматривается расширение сведений, имеющих отношение не к внутреннему системному устройству языка, а к вопросам реализации языковой системы в речи, внешней стороне существования языка: к многообразным связям русского языка с цивилизацией и культурой, государством и обществом. Программа учебного предмета отражает социокультурный контекст существования русского языка, в частности, те языковые аспекты, которые обнаруживают прямую, непосредственную культурно-историческую обусловленность.

Важнейшими задачами курса являются приобщение обучающихся к фактам русской языковой истории в связи с историей русского народа, формирование представлений школьников о сходстве и различиях русского и других языков в контексте богатства и своеобразия языков, национальных традиций и культур народов России и мира; расширение представлений о русской языковой картине мира, о национальном языке как базе общезначимых нравственно-интеллектуальных ценностей, поведенческих стереотипов и т.п., что способствует воспитанию патриотического чувства, гражданственности, национального самосознания и уважения к языкам и культурам других народов нашей страны и мира.

Программой предусматривается расширение и углубление межпредметного взаимодействия в обучении русскому родному языку не только в филологических образовательных областях, но и во всём комплексе изучаемых дисциплин естественнонаучного и гуманитарного циклов.



### III. Описание места учебного предмета в учебном плане

Согласно федеральному базисному учебному плану для образовательных учреждений Российской Федерации на изучение родного языка (русского) на уровне начального общего образования отводится не менее 64 ч. из расчета 0,5 ч. в неделю с 1 по 4 класс.

Примерная программа по родному языку (русскому) в 1-4 классах рассчитана на 16 часов (0,5 часа в неделю, 33 учебных недели).

Распределение учебного времени представлено в таблице:

| <b>Класс</b>  | <b>Количество часов в соответствии с учебным планом в неделю</b> | <b>Количество учебных недель в соответствии с календарным учебным графиком</b> | <b>Всего по учебному плану</b> |
|---------------|--|--|--------------------------------|
| 1 класс       | 0,5  | 33   | 16                             |
| 2 класс       | 0,5  | 33   | 16                             |
| 3 класс       | 0,5  | 33   | 16                             |
| 4 класс       | 0,5  | 33   | 16                             |
| <b>Итого:</b> |  |  | <b>64</b>                      |

Обязательное (минимальное) количество контрольных работ по классам:

| <b>Класс</b> | <b>Проверочная<br/>работа</b> | <b>тестовая</b> | <b>Промежуточная аттестация</b> |
|--------------|-------------------------------|-----------------|---------------------------------|
| 1 класс      | 3                             |                 | 1                               |
| 2 класс      | 3                             |                 | 1                               |
| 3 класс      | 3                             |                 | 1                               |
| 4 класс      | 3                             |                 | 1                               |
| <b>Итого</b> | <b>12</b>                     |                 | <b>4</b>                        |

#### **IV. Ценностные ориентиры содержания учебного предмета**

**Ценность добра** – осознание себя как части мира, в котором люди соединены бесчисленными связями, в том числе с помощью языка; осознание постулатов нравственной жизни (будь милосерден, поступай так, как ты хотел бы, чтобы поступали с тобой).

**Ценность общения** – понимание важности общения как значимой составляющей жизни общества, как одного из основополагающих элементов культуры.

**Ценность природы** основывается на общечеловеческой ценности жизни, на осознании себя частью природного мира. Любовь к природе – это и бережное отношение к ней как среде обитания человека, и переживание чувства её красоты, гармонии, совершенства. Воспитание любви и бережного отношения к природе через тексты художественных и научно-популярных произведений литературы.

**Ценность красоты и гармонии** – осознание красоты и гармоничности русского языка, его выразительных возможностей.

**Ценность истины** – осознание ценности научного познания как части культуры человечества, проникновения в суть явлений, понимания закономерностей, лежащих в

основе социальных явлений; приоритетности знания, установления истины, самого познания как ценности.

**Ценность семьи.** Понимание важности семьи в жизни человека; осознание своих корней; формирование эмоционально-позитивного отношения к семье, близким, взаимной ответственности, уважение к старшим, их нравственным идеалам.

**Ценность труда и творчества** – осознание роли труда в жизни человека, развитие организованности, целеустремлённости, ответственности, самостоятельности, ценностного отношения к труду в целом и к литературному труду, творчеству.

**Ценность гражданственности и патриотизма** – осознание себя как члена общества, народа, представителя страны, государства; чувство ответственности за настоящее и будущее своего языка; интерес к своей стране: её истории, языку, культуре, её жизни и её народу.

**Ценность человечества** – осознание себя не только гражданином России, но и частью мирового сообщества, для существования и прогресса которого необходимы мир, сотрудничество, толерантность, уважение к многообразию иных культур и языков.

## **V. Личностные, метапредметные и предметные результаты освоения учебного предмета**

*Личностные результаты* изучения учебного предмета «Родной язык (русский)» должны быть ориентированы на формирование:

□ уважения и ценностного отношения к своей Родине – России; понимания своей этнокультурной и общенациональной (русской) принадлежности, сопричастности настоящему и будущему своей страны и родного края; уважения к другим народам (патриотическое воспитание);

□ способности к проявлению взаимопомощи, конструктивному общению, к совместной деятельности со взрослыми и сверстниками; о нравственно-этических нормах поведения и межличностных отношений;

□ проявления доброжелательности, толерантности, неприятия любых форм поведения, направленного на причинение физического, и морального вреда другим людям (духовно-нравственное воспитание);

□ позитивного опыта творческой деятельности, интереса обучающихся к произведениям искусства и литературы, построенным на принципах нравственности и гуманизма уважительного отношения и интереса к культурным традициям и народному творчеству своего и других народов (эстетическое воспитание);

□ понимания важности научных знаний для жизни человека и развития общества; познавательных интересов, позитивного опыта познавательной деятельности, умения самостоятельно организовывать самостоятельное познание окружающего мира (формирование первоначальных представлений о научной картине мира).

*Метапредметные результаты* освоения учебного предмета «Родной язык» должны отражать:

*1) овладение познавательными универсальными учебными действиями:*

□ использовать наблюдения для получения информации об особенностях изучаемого объекта;

□ проводить по предложенному плану опыт (небольшое несложное исследование) по установлению особенностей объекта изучения, причинно-следственных связей и зависимостей объектов между собой;

□ формулировать выводы по результатам проведенного наблюдения, опыта;

□ устанавливать основания для сравнения; формулировать выводы по его результатам;

□ объединять части объекта (объекты) по определенному признаку;

- определять существенный признак для классификации; классифицировать несложные объекты;
- использовать знаково-символические средства для представления информации и создания несложных моделей изучаемых объектов;
- осознанно использовать базовые межпредметные понятия и термины, отражающие связи и отношения между объектами, явлениями, процессами окружающего мира (в рамках изученного).

*2) овладение умениями работать с информацией:*

- выбирать источник для получения информации (учебник, цифровые электронные средства, справочник, Интернет);
- анализировать текстовую, изобразительную, звуковую информацию в соответствии с учебной задачей;
- использовать схемы, таблицы для представления информации;
- подбирать иллюстративный материал (рисунки, фото, плакаты) к тексту выступления;
- соблюдать правила информационной безопасности в ситуациях повседневной жизни и при работе в сети Интернет.

*3) овладение регулятивными учебными действиями:*

- понимать учебную задачу, сохранять ее в процессе учебной деятельности;
- планировать способы решения учебной задачи, намечать операции, с помощью которых можно получить результат; выстраивать последовательность выбранных операций;
- контролировать и оценивать результаты и процесс деятельности;

- оценивать различные способы достижения результата, определять наиболее эффективные из них;
- устанавливать причины успеха/неудач деятельности; корректировать свои учебные действия для преодоления ошибок.

*4) овладение коммуникативными универсальными учебными действиями:*

- осуществлять смысловое чтение текстов различного вида, жанра, стиля – определять тему, главную мысль, назначение текста (в пределах изученного);
- использовать языковые средства, соответствующие учебной познавательной задаче, ситуации повседневного общения;
- участвовать в диалоге, соблюдать правила ведения диалога (слушать собеседника, признавать возможность существования разных точек зрения, корректно и аргументировано высказывать свое мнение);
- осознанно строить в соответствии с поставленной задачей речевое высказывание; составлять устные и письменные тексты (описание, рассуждение, повествование) на темы, доступные младшему школьнику;
- готовить небольшие публичные выступления;
- соблюдать правила межличностного общения с использованием персональных электронных устройств.

*5) овладение умениями участвовать в совместной деятельности:*

- понимать и принимать цель совместной деятельности; обсуждать и согласовывать способы достижения общего результата;
- распределять роли в совместной деятельности, проявлять готовность руководить и выполнять поручения;

□ осуществлять взаимный контроль в совместной деятельности, оценивать свой вклад в общее дело; □ проявлять готовность толерантно разрешать конфликты.

*Предметные результаты* изучения учебного предмета «Родной язык (русский)» должны быть ориентированы у обучающихся на применение знаний, умений и навыков в элементарных учебных ситуациях и реальных жизненных условиях и отражать сформированность языковой компетенции и обеспечить:

- 1) осознание роли языка как основного средства человеческого общения и как явления национальной культуры: понимать роль языка как основного средства человеческого общения; осознавать язык как одну из главных духовно-нравственных ценностей народа; понимать значение родного языка для освоения и укрепления культуры и традиций своего народа; понимать необходимость овладения родным языком; проявлять познавательный интерес к родному языку и желание его изучать;
- 2) формирование первоначальных представлений о единстве и многообразии языкового и культурного пространства Российской Федерации, о месте родного языка среди других языков народов России: понимать, что родной край есть часть России, составлять высказывания о малой Родине, приводить примеры традиций и обычаев, объединяющих народы России; составлять небольшие рассказы о взаимосвязях языков, культур и истории народов России; осознавать роль родного языка как носителя народной культуры, средства её познания, освоения морально-этических норм, принятых в российском обществе; понимать эстетическую ценность родного языка, стремиться к овладению выразительными средствами, свойственными родному языку;
- 3) освоение первоначальных знаний о родном языке как системе, о его нормах, специфике, закономерностях его функционирования: владеть основными орфоэпическими и лексическими нормами родного языка; применять на практике

правила словообразования и словоизменения, построения словосочетаний и предложений (простых и сложных);

4) формирование и развитие видов речевой деятельности на родном языке (слушание (аудирование), говорение, чтение, письмо): слушание (аудирование) и говорение: понимать на слух речь, звучащую из различных источников (учитель, одноклассники, телевизионные и радиопередачи и др.); определять тему и главную мысль прослушанного высказывания (текста); различать на слух интонации звучащей речи (радость, удивление, грусть, сочувствие и др.); участвовать в диалогах на бытовые, учебные темы, обсуждать поставленные вопросы, прослушанные высказывания;

5) формулировать вопросы, отвечать на вопросы в соответствии с темой диалога; применять в диалогической речи формулы речевого этикета, правила речевого поведения в различных учебных и жизненных ситуациях (понимать цель общения, проявлять желание слушать собеседников, учитывать мнение участников); решать учебные задачи с использованием активного и потенциального словарного запаса; рассказывать устно о себе (внешность, интересы, любимые занятия), о своей семье (традиции, совместные занятия); описывать предмет (название, качества, назначение); уместно употреблять в устной речи пословицы, поговорки родного народа, использовать изобразительные и выразительные средства родного языка (эпитеты, сравнения, олицетворения); составлять небольшие высказывания для публичного выступления с использованием небольших презентаций; чтение и письмо: читать вслух небольшие тексты разного вида (фольклорный, художественный, научнопознавательный, справочный) в индивидуальном темпе, позволяющем понять содержание и смысл прочитанного; составлять план текста (с помощью и самостоятельно); пересказывать текст в соответствии с учебной задачей (подробно и кратко); стихи на родном языке; списывать текст и выписывать из него слова, словосочетания, предложения в соответствии с решаемой учебной задачей; строить связные высказывания в письменной форме на различные темы; выполнять небольшие творческие задания (дополнение и распространение предложения текста/изложения).



## VI. Содержание учебного материала

**1класс** Распределение часов на изучение основных разделов из расчета 0,5 часов в неделю, всего 16 часов.

| №п/п | Название изучаемого раздела       | Рекомендуемое количество часов на изучение |
|------|-----------------------------------|--|
| 1.   | Секреты речи и текста             | 5ч   |
| 2.   | Язык в действии                   | 4ч   |
| 3.   | Русский язык: прошлое и настоящее | 5ч   |
| 4.   | Секреты речи и текста             | 2ч   |
|      | <b>Итого</b>                      | <b>16ч</b>                                 |

**Секреты речи и текста:** Звуки речи. Слово звучащее и написанное. Гласные звуки. Особенности гласных звуков. Звонкие и глухие согласные звуки. Особенности произношения согласных звуков. Мягкие и твёрдые согласные звуки. Обозначение мягкости согласных звуков на письме. Сколько звуков и сколько букв в слове. Количество звуков и букв в словах с *е, ё, ю, я* и *мягким знаком (ь)*.

**Язык в действии:** Устная речь: рассказ о месте, в котором живешь. «Если слово непонятно...»; Речевой этикет: выражение просьбы и вежливого отказа в различных ситуациях общения. Повторение правила переноса слов. Речевая ситуация: выражение лица и жесты при общении. «Помощники устного слова»; Речевая ситуация: уточнение значения незнакомых слов. Как составить толковый словарик; Речевая ситуация: использование интонации при общении. Знакомство со словами, близкими по значению. Говорим тихо– громко.

**Русский язык: прошлое и настоящее:** Язык как средство общения. Для чего нужна речь; Устная и письменная речь. Говорим и пишем; Речевой этикет: слова приветствия. Учимся вежливости. Приветствуем в зависимости от адресата, ситуации общения; Овладение нормами речевого этикета в ситуациях бытового общения (прощание, извинение). Простое слово «извините». Речевой этикет: слова просьбы и благодарности. Очень важные слова; Правила речевого поведения: речевые ситуации, учитывающие возраст собеседников.

Говорим медленно – быстро. Устная речь: Рассказ о месте, в котором живёшь.

В результате изучения курса русского языка, обучающиеся 1 класса должны владеть такими **предметными УУД** Учащиеся научатся:

- различать устную и письменную речь, а также основные языковые средства

(слова, предложения, текст);

- интонировать различные по эмоциональной окрашенности предложения;
- различать звуки и буквы, различать гласные и согласные, звонкие и глухие, твёрдые и мягкие звуки;
- использовать при письме все способы буквенного обозначения мягких и твёрдых согласных;
- узнавать и называть все буквы русского алфавита, использовать знание алфавита для упорядочивания слов;

- различать произношение и написание слов (простейшие случаи);
  - производить слогуударный и звукобуквенный анализы слов простой конструкции;
  - применять на письме изученные правила: о переносе слов, о написании большой буквы в именах собственных (термин не используется), о правописании буквосочетаний жи–ши, ча–ща, чу–щу, чк, чн, об оформлении предложений на письме;
  - запоминать правописание словарных слов и правильно их воспроизводить;
  - грамотно и каллиграфически правильно списывать и писать под диктовку тексты (объемом в 15–20 слов);
  - выполнять основные гигиенические требования при письме.

Учащиеся получают возможность научиться:

- соблюдать в повседневной жизни нормы речевого этикета и правила устного общения;
- определять последовательность предложений в деформированном тексте, начало и конец предложений в непунктированном тексте, озаглавливать тексты;
- составлять устные рассказы по картинке с ярко выраженной темой (3–5 предложений);
- различать слова–названия предметов, слова–признаки предметов и слова–действия предметов;
- различать синонимы и антонимы, слова в прямом и переносном значении, понимать значение многозначных слов в контексте (на доступном языковом материале);

- находить родственные слова в группе предложенных слов.

## 2класс

Примерное распределение часов на изучение основных разделов из расчета 0,5 часов в неделю, всего 17 часов.

| №п/п | Название изучаемого раздела       | Рекомендуемое количество часов на изучение |
|------|-----------------------------------|--|
| 1.   | Русский язык: прошлое и настоящее | 8 ч  |
| 2.   | Язык в действии                   | 5 ч  |
| 3.   | Секреты речи и текста             | 3 ч  |
|      | <b>Итого</b>                      | <b>16ч</b>                                 |

**Русский язык: прошлое и настоящее:** Звуки речи и буквы. Обозначение звуков речи на письме. Ударные и безударные гласные звуки в слове. Согласные звуки. Звонкие согласные звуки на конце слова.

• **Язык в действии:** Слова, называющие предметы. Слова, называющие признаки действия. Слово и предложение. Изменение формы слова с помощью окончания. Неизменяемые слова. Однокоренные слова. Слово и его значение.

**Секреты речи и текста:** Различение предложений по цели высказывания и интонации. Что такое текст. Тема текста. Деление текста на части. Части текста и план. Типы текстов: описание и повествование. Типы текстов: научный и художественный.

В результате изучения курса русского языка, обучающиеся 2 класса должны владеть такими **предметными УУД** Учащиеся научатся:

- осознавать слово как главное средство языка;
- осознавать взаимосвязь в слове значения и формы его выражения (звуковой, буквенной);
- различать и характеризовать звуки русского языка (гласные

ударные/безударные; согласные твёрдые/мягкие, звонкие/глухие);

- использовать правила обозначения гласных и согласных звуков на письме;
- использовать знание последовательности букв в алфавите для упорядочения слов и поиска нужной информации (в словарях и др.)
- производить звукобуквенный анализ слов простой слоговой структуры;
- соблюдать произносительные нормы в собственной речи (в объёме

представленного в учебнике материала);

- различать родственные (однокоренные) слова;

- - осознавать критерии (общее значение) объединения слов в группы по частям речи (существительное, прилагательное, глагол, предлоги);
  - осознавать признаки предложения как коммуникативного средства языка (выражение мысли, связь слов, интонационная законченность);
  - применять правила правописания (в объеме содержания курса 2 класса);
  - определять (уточнять) правописание слова по орфографическому словарю учебника;

осознавать признаки текста как более объёмного высказывания (несколько предложений, объединённых одной темой и связанных друг с другом);

- каллиграфически и орфографически правильно, без искажений, замены, пропусков, вставок букв списывать тексты (с печатного и письменного шрифта) объёмом в 40–45 слов, писать под диктовку тексты в 35–40 слов.

Учащиеся получают возможность научиться:

- осознавать свойства значений слов: однозначные, многозначные, слова с прямым и переносным значением, слова с близким и противоположным значением;
- оценивать уместность использования слов в тексте;
- использовать осознанно употребление частей речи в предложении;
- устанавливать морфемную структуру (значимые части) слов с однозначно выделяемыми морфемами;
- осознавать место возможного возникновения орфографической ошибки;

•  
**3класс**

Примерное распределение часов на изучение основных разделов из расчета 0,5 часов в неделю, всего 17 часов.

| №п/п | Название изучаемого раздела       | Рекомендуемое количество часов на изучение |
|------|-----------------------------------|--|
| 1.   | Русский язык: прошлое и настоящее | 10ч  |
| 2.   | Язык в действии                   | 4ч   |
| 3.   | Секреты речи и текста             | 2ч   |
|      | <b>Итого</b>                      | <b>16ч</b>                                 |

**Русский язык: прошлое и настоящее:** Повторяем фонетику. Фонетический разбор слова. Правила обозначения гласных после шипящих. Правописание безударных гласных в корне слова. Правило написания непроизносимых согласных в корне слова. Повторяем фонетику и состав слова.

**Язык в действии:** Повторяем состав слова. Части речи. Имя существительное. Правописание имён существительных. Имя прилагательное. Правописание имён прилагательных. Местоимение.

**Секреты речи и текста:** Заголовок и начало текста. Пишем изложение. Пишем письма. Пишем изложение с элементами сочинения.

В результате изучения курса русского языка, обучающиеся 3 класса должны владеть такими **предметными УУД** Учащиеся научатся:

- осознавать слово, предложение как главные средства языка;

- - использовать правила обозначения гласных и согласных звуков на письме;
  - использовать знание последовательности букв в алфавите для упорядочивания слов и поиска нужной информации (в словарях и др.);
  - различать родственные (однокоренные) слова и формы слов;
  - осознавать свойства значений слов: однозначные, многозначные, слова с прямым и переносным значением, слова с близким и противоположным значением;



- осознавать основания (общее значение) для объединения слов в группы по частям речи (существительное, прилагательное, глагол, местоимение, предлоги, союзы);
  - осознанно использовать для отрицания частицу НЕ;
  - осознавать роль изучения словосочетаний в курсе русского языка, их общность со словом в назначении — назвать предмет, явление;
  - вставок букв списывать тексты (с печатного и письменного шрифта) объёмом в 65–70 слов, писать под диктовку тексты в 60–65 слов; излагать содержание исходных текстов в 60–75 слов.

Учащиеся получают возможность научиться:

- производить звукобуквенный, морфемный, морфологический анализы слов;
- соблюдать произносительные нормы в собственной речи (в объёме

представленного в учебнике материала);

- использовать свойства значений слов (однозначность, многозначность, слова с прямым и переносным значением, слова с близким и противоположным значением) при создании собственных высказываний;
- при работе над ошибками осознавать причины появления ошибки и определять способы действий, помогающих предотвратить её в последующих письменных

работах;

- распознавать типы текстов по их назначению: повествование, описание, рассуждение;

- создавать тексты /сочинения/ в 8–12 предложений, правильно оформляя начало и конец предложений.

#### 4класс

Примерное распределение часов на изучение основных разделов из расчета 0,5 часов в неделю, всего 17 часов.

| №п/п | Название изучаемого раздела       | Рекомендуемое количество часов на изучение |
|------|-----------------------------------|--|
| 1.   | Русский язык: прошлое и настоящее | 5ч   |
| 2.   | Язык в действии                   | 6ч   |
| 3.   | Секреты речи и текста             | 5ч   |
|      | <b>Итого</b>                      | <b>16ч</b>                                 |

**Русский язык: прошлое и настоящее:** Фонетика и словообразование. Лексическое значение слова.

**Язык в действии:** Морфологический разбор имени существительного. Признаки имени прилагательного. Глагол как часть речи. Правописание глаголов. Глагол в предложении. Наречие.

**Секреты речи и текста:** Типы текста. Изложение. Изложение с элементами сочинения. Слово. Словосочетание. Предложение. Связь слов в словосочетании. Сложное предложение. Знаки препинания в сложном предложении

• В результате изучения курса русского языка, обучающиеся 4 класса должны владеть такими **предметными УУД** Учащиеся научатся:

различать основные языковые средства: слова, словосочетания, предложения, текста;

- различать и называть: а) значимые части слова (корень, приставка, суффикс, окончание); б) части речи, включая личные местоимения; в) основные типы предложений по цели высказывания и по эмоциональной окрашенности: вопросительные, повествовательные, побудительные, восклицательные;

- применять при письме правила орфографические (правописание падежных окончаний имён существительных, имён прилагательных, местоимений, личных окончаний глаголов, употребление мягкого знака после шипящих в глаголах), пунктуационные (употребление знаков препинания в конце предложения, запятой в предложениях с однородными второстепенными членами предложения);

- определять грамматические признаки имён существительных, имён

прилагательных, глаголов;

- находить в тексте личные местоимения, предлоги, союзы и, а, но, частицу не при глаголах;

- различать произношение и написание слов, находить способ проверки написания слова и выбирать нужную букву для обозначения звуков;

- грамотно и каллиграфически правильно списывать и писать под диктовку тексты (в 70–90 слов, 75–80 слов), включающие изученные орфограммы и пунктограммы;

- - соблюдать в повседневной жизни нормы речевого этикета и правила устного общения (умение слышать, точно реагировать на реплики, поддерживать разговор);
  - ориентироваться в заголовке, оглавлении, ключевых словах с целью извлечения информации (уметь читать);
  - осознанно передавать содержание прочитанного текста, строить высказывание в устной и письменной формах;
  - выражать собственное мнение, аргументировать его с учётом ситуации общения.

Учащиеся получают возможность научиться:

- производить элементарные языковые анализы слов (звукобуквенный, по составу, как часть речи) в целях решения орфографических задач, синтаксический анализ предложений для выбора знаков препинания;
- соблюдать нормы русского литературного языка в собственной речи и оценивать соблюдение этих норм в речи собеседников (в объёме представленного в учебнике материала);
- проверять правильность постановки ударения или произношения слова по словарю учебника (самостоятельно) или обращаться за помощью (к учителю, родителям и др.);
- подбирать синонимы для устранения повторов в тексте и более точного и успешного решения коммуникативной задачи;
- подбирать антонимы для точной характеристики предметов при их сравнении;
- различать употребление в тексте слов в прямом и переносном значении

- (простые случаи);

- оценивать уместность и точность использования слов в тексте;
- определять назначение второстепенных членов предложения: обозначать признак предмета, место, причину, время, образ действия и пр.;

использовать приобретённые знания и умения в практической деятельности и повседневной жизни для обмена мыслями, чувствами в устной и письменной речи (уметь слушать, читать и создавать небольшие тексты/высказывания) в учебных и бытовых ситуациях.

•

•  
**VII. Тематическое планирование учебного предмета**

«Родной (русский) язык» 1 класс

| № п/п         | Наименование раздела, тем        | Кол-во часов | Виды деятельности  |
|---------------|----------------------------------|--------------|--|
| <b>Раздел</b> | <b>Секреты речи и текста</b>     | <b>5</b>     |  |
| <b>1</b>      | Как люди общаются друг с другом. | 1            | Узнают о общении людей, устной и письменной речи.  |
| <b>2</b>      | Вежливые слова.                  | 1            | Изучают стандартные обороты речи для участия в диалоге (Как вежливо попросить? Как похвалить товарища? Как правильно отблагодарить?)<br><br>Тренируются в диалоге. |

|               |  |          |   |
|---------------|--|----------|---|
| 3             | Как люди приветствуют друг друга                             | 1        | Знакомятся с секретами диалога: учимся разговаривать друг с другом и со взрослыми                             |
| 4             | Зачем людям имена.   | 1        | Рассуждают зачем людям имена, какие бывают имена. Узнают имена используемые в малых жанрах фольклора          |
| 5             | Спрашиваем и отвечаем.<br><i>Проверочная тестовая работа</i> | 1        | Беседуют и рассуждают о целях и видах вопросов. (Вопрос – уточнение, вопрос – как запрос на новое содержание) |
| <b>Раздел</b> | <b>Язык в действии</b>                                       | <b>4</b> |   |
| 1             | Выделяем голосом важные слова                                | 1        | Знакомятся с ролью логического ударения. Выделяют голосом важные (ударные) места в слове.                     |



|               |   |          |  |
|---------------|---|----------|--|
| 2             | Как можно играть звуками  | 1        | Прослушивают о звукозаписях в стихотворном, художественном тексте.<br><br>Прослушивание звукозаписей.  |
| 3             | Где поставить ударение  | 1        | Знакомятся со смыслоразличительной ролью ударения  |
| 4             | Как сочетаются слова.<br><br><i>Проверочная тестовая работа</i> | 1        | Наблюдают за сочетаемостью слов (Пропедефтическая работа по предупреждению ошибок в сочетаемости слов) |
| <b>Раздел</b> | <b>Русский язык:</b><br><br><b>прошлое и настоящее</b>          | <b>6</b> |  |

|     |   |   |   |
|-----|---|---|---|
| 1-2 | Как писали в старину  | 1 | Узнают особенности оформления книг в Древней Руси: оформление красной строки и заставок. Слушают сведения об истории русской письменности: как появились буквы современного русского алфавита |
| 3-4 | Дом в старину: что как называлось                                     | 2 | Узнают новые слова, обозначающие предметы традиционно русского быта: дом в старину: что как называлось ( изба, терем, хоромы, горница, светлица, светец, лучина).                             |
| 5-6 | Во что одевались в старину.<br><br><i>Проверочная тестовая работа</i> | 2 | Узнают новые слова, обозначающие предметы традиционного русского быта: как называлось то, что одевали в старину (кафтан, кушак, рубаха, сарафан, лапти)                                       |

|            |                              |           |  |
|------------|------------------------------|-----------|--|
|            | <b>Секреты речи и текста</b> | <b>2</b>  |  |
| <b>1-2</b> | Сравниваем тексты            | 2         |  |
|            | <b>Итого</b>                 | <b>16</b> |  |

Тематическое планирование учебного предмета

«Родной (русский) язык» 2 класс

| <b>№ п/п</b>  | <b>Наименование раздела, тем</b>         | <b>Кол-во часов</b> | <b>Виды деятельности</b>   |
|---------------|--|---------------------|--|
| <b>Раздел</b> | <b>Русский язык: прошлое и настоящее</b> | <b>8</b>            |  |
| <b>1</b>      | По одежке встречают.                     | 1                   | Знакомятся со значением отдельных старинных слов. Говорят об истории языка и культуры. |

|   |   |   |   |
|---|---|---|---|
| 2 | Ржаной хлебушко калачу дедушка.         | 1 | Знакомятся со значением отдельных старинных слов.   |
| 3 | Если хорошие щи, так другой пищи не ищи | 1 | Знакомятся со значением отдельных старинных слов.   |
| 4 | Каша-кормилица наша.                    | 1 | Знакомятся с секретами диалога: учимся разговаривать друг с другом и со взрослыми. Мудрость в пословицах. |
| 5 | Любишь кататься,люби и саночки возить.  | 1 | Знакомятся со значением отдельных старинных слов. Мудрость в пословицах.                                  |
| 6 | Делу время,потехе час.                  | 1 | Знакомятся со значением отдельных старинных слов. Мудрость в пословицах. Скороговорки.                    |

|               |  |          |   |
|---------------|--|----------|---|
| 7             | В решете воду не удержишь.   | 1        | Узнают о общении людей, устной и письменной речи. Узнают, что такое загадка. Узнают загадки, используемые в малых жанрах фольклора.                               |
| 8             | Самовар кипит, уходит не велит. <b>Проверочная тестовая работа</b> | 1        | Узнают новые слова, обозначающие предметы традиционно русского быта: дом в старину: что как называлось ( изба, терем, хоромы, горница, светлица, светец, лучина). |
| <b>Раздел</b> | <b>Язык в действии</b>   | <b>5</b> |   |
| 1             | Помогает ли ударение различать слова?                              | 1        | Знакомятся с ролью логического ударения. Выделяют голосом важные (ударные) места в слове. Знакомятся со смыслоразличительной ролью ударения.                      |

|  |          |   |
|--|----------|---|
| <p>2</p> <p>Для чего нужны синонимы?</p> <p>Для чего нужны антонимы?</p>                                 | <p>1</p> | <p>Знакомятся с понятием «синонимы».</p>  |
| <p>3</p> <p>Как появились пословицы и фразеологизмы?</p>   | <p>1</p> | <p>Знакомятся с понятием «пословицы», «фразеологизмы». Узнают русские народные пословицы и пословицы народов мира.</p>                        |
| <p>4</p> <p>Как можно объяснить значение слова?</p>  | <p>1</p> | <p>Знакомятся со способом перечисления слов для понятия значения слова.</p> <p>Повторяют понятия «синонимы», «антонимы», «фразеологизмы».</p> |
| <p>5</p> <p>Встречается ли в сказках и стихах необычное ударение? <i>Проверочная тестовая работа</i></p> | <p>1</p> | <p>Знакомятся с «необычными ударениями в сказках, народных былинах, загадках, потешках», узнают для чего оно необходимо.</p>                  |

| <b>Раздел</b> | <b>Секреты речи и текста</b>  | <b>3</b>  |  |
|---------------|---|-----------|--|
| <b>1</b>      | Учимся вести диалог.  | 1         | Узнают, что такое диалог и реплика.<br>Учатся правилам ведения диалога.                            |
| <b>2</b>      | Составляем развернутое толкование значения слова. Устанавливаем связь предложений в тексте. | 1         | Учатся составлять развернутое толкование значения слова, устанавливать связь предложений в тексте. |
| <b>3</b>      | Создаем тексты-инструкции и тексты-повествования.<br><i>Проверочная тестовая работа.</i>    | 1         | Учатся создавать тексты-инструкции и тексты-повествования.   |
|               | <b>Итого</b>  | <b>16</b> |  |

## Тематическое планирование учебного предмета

## «Родной (русский) язык» 3 класс

| № п/п         | Наименование раздела, тем                | Кол-во часов | Виды деятельности  |
|---------------|--|--------------|--|
| <b>Раздел</b> | <b>Русский язык: прошлое и настоящее</b> | <b>10</b>    |  |
| <b>1</b>      | Где путь прямой, та не ездят по кривой.  | 1            | Узнают о общении людей, устной и письменной речи. Знакомятся с понятием «рассказни». |
| <b>2</b>      | Кто друг прямой, тот брат родной.        | 1            | Изучают стандартные обороты речи для участия в диалоге. Тренируются в диалоге.       |



|   |  |   |   |
|---|--|---|---|
| 3 | Дождик вымочит, а красно солнышко высушит. | 1 | Узнают о общении людей, устной и письменной речи. Знакомятся с понятием «диалекты».   |
| 4 | Сошлись два друга – мороз да вьюга.        | 1 | Узнают новые слова, обозначающие предметы традиционно русского быта: что как называлось (бус, омуль, глухомань, чаша, роща, изба, терем, хоромы, опушка, майник и др.). |
| 5 | Ветер без крыльев летает..                 | 1 |   |
| 6 | Какой лес без чудес.                       | 1 |   |
| 7 | Дело мастера боится.                       | 1 | Знакомятся с понятием «мастер», «ямщик». Узнают русские народные пословицы со старинными словами ,объясняют их смысл.   |
| 8 | Заиграйте, мои гусли.                      |   | Знакомятся с понятием «смычок», «куга», «балакать». Узнают русские народные пословицы со старинными   |

|               |  |          |  |
|---------------|--|----------|--|
|               |  |          | словами ,объясняют их смысл.   |
| <b>10</b>     | У земли ясно солнце, у человека слово.<br><br><i>Проверочная тестовая работа</i> | 1        | Знакомятся с понятием «затон», «дубравушка», «лебёдушка». Узнают русские народные пословицы со старинными словами ,объясняют их смысл. |
| <b>Раздел</b> | <b>Язык в действии</b>   | <b>5</b> |  |
| <b>1</b>      | Для чего нужны суффиксы?   | 1        | Знакомятся с ролью суффиксов в словах.   |
| <b>2</b>      | Какие особенности рода имён существительных есть в русском языке?                | 1        | Знакомятся с понятием рода имен существительных, а также с родами частей речи других народов.  |
| <b>3</b>      | Все ли имена существительные «умеют»   | 1        | Знакомятся с понятием числа имен существительных.  |

|               |   |          |  |
|---------------|---|----------|--|
|               | изменяться по числам?   |          |  |
| <b>4</b>      | Зачем в русском языке такие разные предлоги?<br><br><i>Проверочная тестовая работа.</i> | 1        | Знакомятся с ролью предлогов в словах русского языка.            |
| <b>Раздел</b> | <b>Секреты речи и текста</b>  | <b>2</b> |  |
| <b>1</b>      | Создаем текстырассуждения.<br>Учимся редактировать тексты.                              | 1        | Учатся составлять текстырассуждения, аргументировать свой ответ. |
| <b>2</b>      | Создает текстыповествования.<br><br><i>Проверочная тестовая работа.</i>                 | 1        | Учатся редактировать тексты различных видов и жанров.            |

•

|  |              |           |  |
|--|--------------|-----------|--|
|  | <b>Итого</b> | <b>16</b> |  |
|--|--------------|-----------|--|

Тематическое планирование учебного предмета

«Родной (русский) язык» 4 класс

| № п/п         | Наименование раздела, тем                | Кол-во часов | Виды деятельности   |
|---------------|--|--------------|---|
| <b>Раздел</b> | <b>Русский язык: прошлое и настоящее</b> | <b>5</b>     |   |
| <b>1</b>      | Не стыдно не знать, стыдно не учиться.   | 1            | Узнают новые слова, обозначающие предметы традиционно русского быта: что как называлось |
| <b>2</b>      | Вся семья вместе, так и душа на месте.   | 1            | (лад, мать, семья , отец, батя и др.).  |

|               |   |          |  |
|---------------|---|----------|--|
| 3             | Красна сказка складом, а песня ладом.                           | 1        | Знакомятся с секретами речи: понятия «добросердечный» , «добродушный», «доброжелательный» и др.        |
| 4             | Красное словцо не ложь.   | 1        | Знакомятся новыми фразеологизмами, ищут их в тексте, подбирают в текст необходимые.                    |
| 5             | Язык языку весть подает.<br><i>Проверочная тестовая работа.</i> | 1        | Узнают нове заимствованные слова, их смысл и лексическое значение.                                     |
| <b>Раздел</b> | <b>Язык в действии</b>  | <b>6</b> |  |
| 1-2           | Трудно ли образовывать формы глагола?                           | 2        | Знакомятся с образование форм глагола в русском языке.   |
| 3-4           | Можно ли об одном и том же сказать по разному?                  | 2        | Сравнивают значения словосочетаний и предложений, находят близкие по значению слова, находят слова сос |

|               |  |          |   |
|---------------|--|----------|---|
|               |  |          | ложными прилагательными.  |
| <b>5-6</b>    | Как и когда появились знаки препинания?<br><i>Проверочная тестовая работа.</i> | 2        | Знакомятся с понятием «пунктуация», «однокоренными словами». Учатся расставлять знаки препинания в текстах. |
| <b>Раздел</b> | <b>Секреты речи и текста</b>   | <b>5</b> |   |
| <b>1</b>      | Задаем вопросы в диалоге.  | 1        | Учат правила при диалоге, придумывают свои диалоги, исправляют в диалогах ошибки друг у друга.              |
| <b>2</b>      | Учимся передавать в заголовке тему или основную мысль текста.                  | 1        | Повторяют понятия «тема текста», «основная мысль текста». Находят в текстах тему и основную мысль.          |
| <b>3</b>      | Учимся составлять план текста.   |          | Учатся пересказывать текст по картинному плану.   |

|   |  |           |   |
|---|--|-----------|---|
| 4 | Учимся пересказывать текст.              |           | Учатся пересказывать текст по плану по вопросам.      |
| 5 | Учимся оценивать и редактировать тексты. |           | Учатся редактировать тексты различных видов и жанров. |
|   | <b>Итого</b>                             | <b>16</b> |   |

**Требования к уровню подготовки выпускника**

|   |   |
|---|---|
| <p><b>В процессе обучения выпускник научится</b></p>      | <p><b>В процессе обучения выпускник получит возможность научиться</b></p> |
| <p><b>Раздел «Русский язык: прошлое и на стоящее»</b></p> |   |
| <p><b>Выпускник научится:</b></p>                         |   |



|   |   |
|---|---|
| <ul style="list-style-type: none"> <li>• различать звуки и буквы;</li> <li>• пользоваться русским алфавитом на основе знания последовательности букв в нем для упорядочивания слов и поиска необходимой информации в различных словарях и справочниках. □ различать изменяемые и неизменяемые слова; - различать родственные (однокоренные) слова и формы слова;</li> <li>• находить в словах с однозначно выделяемыми морфемами окончание, корень, приставку, суффикс</li> </ul> | <p><b><i>Выпускник получит возможность научиться:</i></b></p> <ul style="list-style-type: none"> <li>• пользоваться русским алфавитом на основе знания последовательности букв в нем для упорядочивания слов и поиска необходимой информации в различных словарях и справочниках</li> <li>• выполнять морфемный анализ слова в соответствии с предложенным учебником алгоритмом, оценивать правильность его выполнения;</li> <li>• использовать результаты выполненного морфемного анализа для решения</li> </ul> |
|---|---|

|                                 |                                      |
|---------------------------------|--------------------------------------|
|                                 | орфографических и/или речевых задач. |
| <b>Раздел «Язык в действии»</b> |                                      |

|  |  |
|--|--|
| <p><b>Выпускник научится:</b></p> <ul style="list-style-type: none"> <li>• - распознавать грамматические признаки слов;</li> <li>• с учетом совокупности выявленных признаков (что называет, на какие вопросы отвечает, как изменяется) относить слова к определенной группе основных частей речи (имена существительные, имена прилагательные, глаголы).</li> </ul> | <p><b>Выпускник получит возможность научиться:</b></p> <ul style="list-style-type: none"> <li>• проводить морфологический разбор имён существительных, имён прилагательных, глаголов по предложенному в учебнике алгоритму;</li> <li>• оценивать правильность проведения морфологического разбора;</li> <li>• находить в тексте такие части речи, как личные местоимения и наречия, предлоги вместе с существительными и личными местоимениями, к которым они относятся, союзы и, а, но, частицу не при глаголах.</li> </ul> |
|--|--|

|   |   |
|---|---|
| <p><b>Раздел «Секреты речи и текста»</b></p>  |   |
| <p><b>Выпускник научится:</b></p> <p><input type="checkbox"/> оценивать правильность (уместность) выбора языковых и неязыковых средств устного общения на</p>   | <p><b>Выпускник получит возможность научиться:</b></p> <p><input type="checkbox"/> создавать тексты по предложенному заголовку;</p>   |
| <p>уроке, в школе, в быту, со знакомыми и незнакомыми, с людьми разного возраста;</p> <ul style="list-style-type: none"> <li>• выражать собственное мнение и аргументировать его;</li> <li>• самостоятельно озаглавливать текст;</li> <li>• составлять план текста</li> <li>• различать предложение, словосочетание,</li> </ul> | <ul style="list-style-type: none"> <li>• подробно или выборочно пересказывать текст;</li> <li>• пересказывать текст от другого лица;</li> <li>• различать второстепенные члены предложения —определения, дополнения, обстоятельства;</li> <li>• выполнять в соответствии с предложенным в учебнике алгоритмом разбор простого предложения (по членам</li> </ul> |

|  |  |
|--|--|
| <p>слово;</p> <ul style="list-style-type: none"> <li>• устанавливать при помощи смысловых вопросов связь между словами в словосочетании и предложении;</li> <li>• находить главные и второстепенные (без деления на виды) члены предложения;</li> <li>• выделять предложения с однородными членами.</li> </ul> | <p>предложения, синтаксический), оценивать правильность разбора;</p> <ul style="list-style-type: none"> <li>• различать простые и сложные предложения</li> </ul> |
|--|--|

### **VIII. Описание материально-технического обеспечения образовательного процесса**

Оснащение процесса обучения родному языку обеспечивается библиотечным фондом, печатными пособиями, а также информационно-коммуникативными средствами, экраннозвуковыми пособиями, техническими средствами обучения, учебно-практическим и учебнолабораторным оборудованием.

В библиотечный фонд входят примерные программы, авторские программы, комплекты учебников, рекомендованных или допущенных Министерством образования и науки Российской Федерации. В состав библиотечного фонда входят, дидактические материалы, сборники контрольных и самостоятельных работ, соответствующие используемым комплектам учебников; сборники заданий, обеспечивающих диагностику и контроль качества обучения в соответствии с требованиями к уровню подготовки выпускников; учебная литература, необходимую для подготовки докладов, сообщений, рефератов, творческих работ.

В комплект печатных пособий включены таблицы по русскому языку, в которых представлены основные схемы, правила, памятки, сведения языковых понятий. Различные виды плакатов (разъяснительные, сравнительные, обобщающие) облегчают понимание изучаемого теоретического материала, способствуют осознанному его усвоению и запоминанию.

Информационные средства обучения - мультимедийные обучающие программы и электронные учебные издания, имеющие проблемно-тематический характер и обеспечивающие дополнительные условия для изучения отдельных тем и разделов.

Настоящая Рабочая программа ориентирована на использование учебников:

1. Учебник: Александрова О. М., Вербицкая Л. А., Богданов С. И., Казакова Е. И., Кузнецова М. И., Петленко Л. В., Романова В. Ю. Русский родной язык. 1 класс.– М.: Просвещение. 2018.
2. Александрова О. М., Вербицкая Л. А., Богданов С. И., Казакова Е. И., Кузнецова М. И., Петленко Л. В., Романова В. Ю., Рябина Л. А., Соколова О. В. Русский родной язык. 2 класс.– М.: Просвещение. 2018.
3. Александрова О. М., Вербицкая Л. А., Богданов С. И., Казакова Е. И., Кузнецова М. И., Петленко Л. В., Романова В. Ю., Рябина Л. А., Соколова О. В. Русский родной язык. 3 класс.– М.: Просвещение. 2018.
4. Александрова О. М., Вербицкая Л. А., Богданов С. И., Казакова Е. И., Кузнецова М. И., Петленко Л. В., Романова В. Ю., Рябина Л. А., Соколова О. В. Русский родной язык. 4 класс.– М.: Просвещение. 2018.

**Технические средства обучения,**

**учебно - практическое и учебно - лабораторное оборудование**

Для обучения предоставлены 12 кабинетов, все кабинеты снабжены учебниками, методическими материалами:

- - Интерактивная доска
  - Ноутбук;
  - мультимедиапроектор
  - Аудиторная доска с магнитной поверхностью и набором приспособлений для крепления таблиц;
  - Дидактический материал
  - Карточки для проведения самостоятельных работ по всем темам курса.
  - Карточки для проведения контрольных работ.
  - Карточки для индивидуального опроса учащихся по всем темам курса.
  - Тесты.



|  |  |
|--|--|
| <p><b>Печатные пособия:</b></p> <ul style="list-style-type: none"> <li>• Набор букв и слогов</li> <li>• Предметные картинки</li> <li>• Азбука подвижная</li> <li>• Комплект таблиц по обучению грамоте • Комплект таблиц по русскому языку для 14 классов.</li> <li>• Словари по русскому языку: толковый, словарь фразеологизмов, орфографический, морфемный и словообразовательный словари.</li> </ul> | <p>Разрезной материал предназначен для практической деятельности учащихся. Включает в себя наборы предметных картинок, букв, слогов, ленты букв. Демонстрационная таблица представляет собой красочно оформленное пособие, которое содержит печатные и рукописные буквы русского алфавита. Таблицы могут быть использованы учителями на уроке для фронтальной работы с детьми, а также в качестве информационносправочного материала на разных этапах урока: при изучении нового, закреплении материала,</p> |
|--|--|

|  |                                    |
|--|------------------------------------|
|  | <p>обобщении и систематизации.</p> |
| <p><b><i>Учебно-практическое и учебно-лабораторное оборудование</i></b></p> <p>Касса букв</p> <p>Наборы муляжей овощей и фруктов Набор предметных картинок Наборное полотно.</p> <p>Репродукции картин в соответствии с тематикой и видами работы.</p> |                                    |

|  |   |
|--|---|
| <p><b>Экранно- звуковые пособия</b></p> <p>Комплект электронных уроков<br/>«Кирилл и Мефодий»</p> <p><b>Программно-педагогические средства, реализуемые с помощью компьютера.</b></p> <ul style="list-style-type: none"> <li>• Детская энциклопедия Кирилла и Мефодия</li> </ul> | <p>Диски предназначены для самостоятельной работы учащихся на уроках (если класс имеет компьютерное оборудование) или для работы в домашних условиях. Материал по основным вопросам</p> |
|--|---|

|  |  |
|--|--|
| <p>(CD).</p> <ul style="list-style-type: none"> <li>• Большая электронная детская энциклопедия (CD). Уроки русского языка. 1-4 классы.</li> <li>• Мультимедийное приложение к урокам. / С.А. Арженовская, О.А. Архипова [и др.].</li> </ul> <p>– М.: Издательство «Глобус» (CD).</p> <p><b>Интернет-ресурсы</b></p> <p>1. Единая коллекция Цифровых Образовательных Ресурсов. – Режим доступа : <a href="http://schoolcollection.edu.ru">http://schoolcollection.edu.ru</a></p> <p>2. Справочно-информационный интернет-портал</p> | <p>начального курса русского языка представлен на дисках в трёх аспектах: рассмотрение нового учебного материала, использование новых знаний в изменённых условиях и самоконтроль.</p> |
|--|--|

|  |  |
|--|--|
| <p>•</p> <p>«Русский язык». – Режим доступа : <a href="http://www.gramota.ru">http://www.gramota.ru</a></p> <p>3. Я иду на урок начальной школы (материалы к уроку). – Режим доступа : <a href="http://nsc.1september.ru/urok">http://nsc.1september.ru/urok</a></p> <p>4. Презентации уроков «Начальная школа». – Режим доступа : <a href="http://nachalka.info/about/193">http://nachalka.info/about/193</a></p> |  |
|--|--|

**РАССМОТРЕНО**

на заседании кафедры учителей  
начальных классов  
Руководитель Чернышева А.А.

Протокол №1 от «30» августа 2024 г.

**СОГЛАСОВАНО**

заместитель директора по УВР

Ильина Е.В.

Протокол №1 «30» августа 2024г.

**УТВЕРЖДАЮ**

директор МБОУ гимназия №44

Жуковская-Латышева Л.С.

Приказ № 185 от «18» июня 2024 г.



**Рабочая программа**

Наименование учебного предмета русский язык

Класс 4 А, 4 Б, 4 Г, 4 Р

Уровень общего образования начальное общее образование

Учитель Ильина Е.В., Семина А.А., Чурбанова Е.В., Сенницкая Н.А.

Срок реализации программы, учебный год 2024-2025

Количество часов по учебному плану

всего 132 часа в год; в неделю 4 часа

Планирование составлено на основе Федерального государственного образовательного стандарта, примерной основной образовательной программы под науч. ред. Климановой. Образовательная система «Перспектива» 2019

Учебник «Русский язык», авторы Климанова, Бабушкина . (Москва, Просвещение 2019)

(название, автор, год издания, кем рекомендовано)

Рабочую программу составили Ильина Е.В., Семина А.А., Чурбанова Е.В., Сенницкая Н.А.

**Пояснительная записка**

Рабочая программа по предмету «Русский язык» 4 класс создана на основе:

- Федерального Государственного стандарта начального общего образования (утверждён приказом от 6 октября 2009 года №373, зарегистрирован Минюстом России 22 декабря 2009 года №15785).
- Концепции духовно-нравственного развития и воспитания личности гражданина России.
- Программы курса «Русский язык» (1-4 классы) авторы: Л.Ф. Климанова, Т.В. Бабушкина. Сборник учебных программ для начальной школы (предметная линия учебников системы «Перспектива) – М.: Просвещение, 2018.
- Планируемых результатов начального общего образования.
- Электронные платформы: Учи.ру, РЭШ, ЯндексУчебник.

### **Основные цели курса:**

1. Формирование специальных умений и навыков по разделам программы.

- 
- 2. Развитие речи, мышления, воображения, способности выбирать средства языка в соответствии с условиями общения, развитие интуиции и чувства языка.
- 3. Освоение первоначальных знаний по лексике, фонетике, грамматике русского языка, овладение элементарными способами анализа изучаемых явлений русского языка.
- 4. Овладение умениями правильно писать и читать; участвовать в диалогах, составлять несложные монологические высказывания.
- 5. Воспитание позитивного эмоционально-ценностного отношения к родному языку, чувства сопричастности к сохранению его уникальности и чистоты, пробуждение познавательного интереса к родному слову, стремления совершенствовать свою речь.

### **Основные задачи курса:**

1. Формирование первоначальных представлений о единстве и многообразии языкового и культурного пространства России, о языке как основе национального самосознания.
2. Развитие диалогической и монологической устной и письменной речи.
3. Развитие коммуникативных умений.
4. Развитие нравственных и эстетических чувств.
5. Развитие способностей к творческой деятельности.



•  
В учебном плане на изучение курса «Русский язык» в 4-м классе начальной школы отводится 4 часа в неделю, 33 недели, итого 132 часа.

Для реализации программного содержания курса «Русский язык» используются следующие учебники и учебные пособия:

- Русский язык: Учебник для 4 класса общеобразовательных организаций в двух частях. Л.Ф. Климанова, Т.В. Бабушкина -2-е изд. – М.: «Просвещение», 2012;
- Рабочая тетрадь по русскому языку, 4 класс: комплект из двух рабочих тетрадей. Л.Ф. Климанова, Т.В. Бабушкина -6-е изд. – М.: «Просвещение», 2018;
- «Поурочные разработки по русскому языку. 4 класс. К УМК «Перспектива» Климановой, Бабушкиной. ФГОС» – 2-е изд.– М.:ВАКО, 2018.

Содержание курса русского языка обеспечивает реализацию личностных, метапредметных и предметных результатов.

•  
***Личностные результаты***

Обучающийся научится:

- испытывать чувство гордости за свою Родину, российский народ и историю России при работе с текстами об истории и культуре нашей страны, древних и современных городах, известных людях;
- осознавать свою этническую и национальную принадлежность;
- относиться с уважением к представителям других народов;
- уважительно относиться к иному мнению;
- понимать практическую значимость получаемых знаний по русскому языку;
- соблюдать правила поведения на уроке и в классе;
- развивать навыки сотрудничества с одноклассниками и со взрослыми;
- конструктивно разрешать проблемные ситуации;
- оценивать свои успехи в освоении языка.

*Обучающийся получит возможность:*

- - *сформировать целостный социально ориентированный взгляд на мир в его органичном единстве и разнообразии природы, народов, культур и религий; воспринимать окружающий мир как единый «мир общения»;*
  - *эффективно общаться с окружающим миром (людьми, природой, культурой) для успешной адаптации в обществе;*
  - *сформировать и использовать свои коммуникативные и литературно-творческие способности;*
  - *осваивать духовно-нравственные ценности при работе с текстами о мире, обществе, нравственных проблемах;*
  - *стремиться совершенствовать свою речь и общую культуру;*
  - *сформировать эстетические чувства при работе с поэтическими и прозаическими произведениями.*

### ***Метапредметные результаты***

#### **РЕГУЛЯТИВНЫЕ:**

*Обучающийся научится:*

- *осуществлять пошаговый контроль по результату под руководством учителя;*
- *вносить необходимые коррективы в действия на основе принятых правил;*
- *адекватно воспринимать оценку своей работы учителями, товарищами, другими лицами;*

- - принимать роль в учебном сотрудничестве;
  - выполнять учебные действия в устной, письменной речи, во внутреннем плане.

*Обучающийся получит возможность научиться:*

- *контролировать и оценивать свои действия при сотрудничестве с учителем, одноклассниками;*
- *на основе результатов решения практических задач делать теоретические выводы о свойствах изучаемых языковых фактов и явлений в сотрудничестве с учителем и одноклассниками;*
- *самостоятельно адекватно оценивать правильность выполнения действия и вносить необходимые коррективы в исполнение в конце действия.*

### ПОЗНАВАТЕЛЬНЫЕ:

*Обучающийся научится:*

- пользоваться знаками, символами, таблицами, схемами, приведенными в учебной литературе;
- строить сообщение в устной форме;
- находить в материалах учебника ответ на заданный вопрос;

- - ориентироваться на возможное разнообразие способов решения учебной задачи;
  - анализировать изучаемые объекты с выделением существенных и несущественных признаков;
  - воспринимать смысл предъявляемого текста;
  - анализировать объекты с выделением существенных и несущественных признаков (в коллективной организации деятельности);
  - осуществлять синтез как составление целого из частей;
  - проводить сравнение, сериацию и классификацию изученных объектов по самостоятельно выделенным основаниям (критериям) при указании количества групп;
  - устанавливать причинно-следственные связи в изучаемом круге явлений;
  - обобщать (выделять ряд или класс объектов как по заданному признаку, так и самостоятельно);
  - подводить анализируемые объекты (явления) под понятия разного уровня обобщения (например: часть речи – самостоятельная часть речи -имя существительное – одушевленное/неодушевленное и т.д.);
  - проводить аналогии между изучаемым материалом и собственным опытом.

*Обучающийся получит возможность научиться:*

- - *строить небольшие сообщения в устной и письменной форме;*
  - *выделять информацию из сообщений разных видов (в т.ч. текстов) в соответствии с учебной задачей;*
  - *осуществлять запись (фиксацию) указанной учителем информации об изучаемом языковом факте;*
  - *обобщать (выводить общее для целого ряда единичных объектов).*

#### КОММУНИКАТИВНЫЕ:

*Обучающийся научится:*

- *выбирать адекватные речевые средства в диалоге с учителем, одноклассниками;*
- *воспринимать другое мнение и позицию;*
- *использовать правила речевого этикета в соответствии с ситуацией и целью общения;*
- *вести диалог с собеседником, проявляя к нему внимание и уважение;*
- *различать устные и письменные формы общения;*
- *формулировать собственное мнение и позицию;*

- - договариваться, приходить к общему решению (во фронтальной деятельности под руководством учителя);
  - строить понятные для партнера высказывания;
  - задавать вопросы, адекватные данной ситуации, позволяющие оценить ее в процессе общения.

*Обучающийся получит возможность научиться:*

- *строить монологическое высказывание;*
- *ориентироваться на позицию партнера в общении и взаимодействии;*
- *учитывать другое мнение и позицию;*
- *договариваться, приходить к общему решению (при работе в группе, в паре);*
- *контролировать действия партнера: оценивать качество, последовательность действий, выполняемых партнером, производить сравнение данных операций с тем, как бы их выполнил «я сам»;*
- *адекватно использовать средства устной речи для решения различных коммуникативных задач;*
- *осуществлять действие взаимоконтроля.*

***Предметные результаты***

•  
*Развитие речи. Речевое общение*

Обучающийся научится:

- использовать родной язык в соответствии с целями речевого общения, отбирать соответствующие слова и выражения;
- определять цели, тему, способы и результаты общения;
- контролировать и корректировать свое высказывание в зависимости от речевой ситуации;
- расширять свое представление о речевом общении: ролевые отношения (кто и кому говорит), содержание речи и ее словесное оформление (что и как говорится), цель и мотивы общения (зачем и почему говорится);
- составлять диалоги с использованием обращений и средств речевого этикета;
- использовать формулы речевого этикета, используемые в устной и письменной речи, в различных сферах общения (в школе, дома, в клубе, в театре и т.д.);
- составлять тексты определенного типа (описание, повествование, рассуждение) с учетом цели общения;
- писать изложения и сочинения повествовательного характера с использованием в них элементов рассуждения и описания;
- списывать текст аккуратно и без ошибок; писать под диктовку тексты (75-85 слов) с изученными орфограммами (безударные падежные окончания существительных, безударные личные окончания глаголов).



•  
*Обучающийся получит возможность научиться:*

- *определять недостатки устного речевого общения (несвязность, многословие, логическая незавершенность, шаблонность и однообразие речи и др.);*
- *развивать диалогическую и связную монологическую речь.*

*Язык как средство общения*

*Фонетика, графика, орфография*

Обучающийся научится:

- *проводить звуко-буквенный анализ слов;*
- *определять ударение в словах;*
- *делить слова на слоги и на части для переноса;*
- *находить в тексте слова с девятью изученными ранее основными орфограммами (употребление прописной буквы, безударные гласные, звонкие и глухие согласные звуки в корнях слов, буквосочетания жи - ши, ча - ща, чу - шу, чк, чн, цн; непроверяемые написания; разделительные мягкий и твёрдый знаки, непроизносимые согласные звуки, удвоенные согласные в корне, перенос слов), применять нужный алгоритм для написания этих орфограмм;*

- - верно употреблять мягкий знак на конце имен существительных после шипящих с учётом рода имен существительных;
  - правильно писать «не» с глаголами;
  - использовать нужный алгоритм проверки всех изученных орфограмм;
  - писать под диктовку тексты, включающие слова с изученными орфограммами.

*Обучающийся получит возможность научиться:*

- *верно произносить слова с «проблемным» ударением, с особенностями произношения, определяемым по орфоэпическому словарю;*
- *формировать представление о единообразии написания слова, морфем;*
- *писать мягкий знак на конце глаголов неопределенной формы после буквы ч.*

### Лексика

Обучающийся научится:

- различать лексическое значение и звукобуквенную форму слова;
- сравнивать слова по значению и по форме (синонимы, антонимы, омонимы);
- распознавать в тексте синонимы и антонимы;

- - находить необходимую информацию о значении слова в лингвистических словарях;
  - сопоставлять значения слов на основе их двусторонних моделей;
  - объяснять прямое и переносное значение слова, понимать причины появления многозначности.

*Обучающийся получит возможность научиться:*

- *понимать различие основной функции имён и личных местоимений;*
- *объяснять устройство и назначение толкового словаря, словаря синонимов и антонимов;*
- *различать мотивированные и немотивированные названия.*

*Состав слова (морфемика)*

Обучающийся научится:

- разбирать слова по составу, выделяя в них приставку, корень, суффикс, окончание;
- выделять в слове основу и окончание;
- составлять с помощью условных обозначений схему состава слова;
- различать однокоренные слова и разные формы одного слова;

- - объяснять значение, которое приносят в слово приставка и суффикс;
  - образовывать новые слова с предложенными приставками и суффиксами;
  - правильно писать приставки, формировать представление о единообразии их написания;
  - понимать роль окончания для связи слов в предложении и словосочетании.

*Обучающийся получит возможность научиться:*

- *находить в корнях слов исторические фонетические чередования согласных звуков (река - реченька, снег - снежок, бег - бежать);*
- *образовывать сложные слова на базе предложенных сочетаний слов, разбирать сложные слова по составу.*

### Морфология

Обучающийся научится:

- определять части речи (имя существительное, имя прилагательное, глагол) по обобщённому значению предметности, действия, признака и по вопросам;
- правильно употреблять слова разных частей речи в собственных высказываниях.

•

### *Имя существительное*

Обучающийся научится:

- определять 1, 2 и 3-е склонение имен существительных;
- верно писать падежные окончания имен существительных, применяя алгоритм (кроме существительных на *-ия, -ие, -ий*);
- разбирать имя существительное как часть речи, т.е. определять его начальную форму, род, склонение, падеж и число.

*Обучающийся получит возможность научиться:*

- *употреблять в речи несклоняемые имена существительные, верно определяя их род.*

### *Имя прилагательное*

Обучающийся научится:

- находить имена прилагательные в тексте на основе их значения и грамматических признаков;
- определять связь имени прилагательного с именем существительным;
- верно писать безударные окончания имён прилагательных, используя предложенный алгоритм.

- - делать разбор имени прилагательного как части речи, указывая его начальную форму, род, число и падеж.

### *Местоимение*

#### *Обучающийся научится:*

- определять лицо, число и падеж личных местоимений;
- правильно образовывать падежные формы личных местоимений;
- правильно писать местоимения с предлогами;
- употреблять местоимения в собственной речи.

### *Глагол*

#### *Обучающийся научится:*

- определять I и II спряжения глагола, применяя алгоритм;
- грамотно писать безударные личные окончания глаголов;

- - определять время и число глагола, его род в прошедшем времени и лицо в настоящем и будущем времени;
  - изменять глаголы по лицам и числам в настоящем и будущем времени;
  - верно ставить глагол в начальную форму;
  - обосновывать написание *–ться, -тся* в глаголах;
  - писать мягкий знак после шипящих в глаголах 2-го лица единственного числа;
  - верно писать окончания *–о, -а* в глаголах среднего и женского рода в прошедшем времени;
  - разбирать глагол как часть речи, указывая начальную (неопределенную) форму, спряжение, время и лицо в настоящем и будущем времени, род – в прошедшем времени.

### *Имя числительное*

*Обучающийся получит возможность научиться:*

- *объяснять различия функций количественных и порядковых числительных;*
- *употреблять числительные в речи.*

•

### *Наречие*

*Обучающийся получит возможность научиться:*

- *определять грамматические особенности наречий;*
- *находить наречия в предложении;*
- *распространять предложения наречиями.*

### *Служебные части речи*

*Обучающийся научится:*

- *объяснять различие предлогов, союзов и частиц (элементарные примеры);*
- *без ошибок писать их с другими частями речи.*

### *Синтаксис*

#### *Словосочетание*



•  
Обучающийся научится:

- объяснять различия слова, предложения и словосочетания на основе их главной функции - быть средством номинации или средством выражения законченной мысли;
- составлять словосочетания по заданным моделям;
- находить словосочетания в предложении.

*Обучающийся получит возможность научиться:*

- *составлять словосочетания разных типов;*
- *распространять предложение словосочетаниями.*

### Предложение

Обучающийся научится:

- определять тип предложения по цели высказывания и по интонации;
- находить главные члены предложения - подлежащее и сказуемое;
- находить второстепенные члены предложения (без их разграничения);
- устанавливать связь между членами предложения по вопросам;

- - находить в предложении однородные члены;
  - верно ставить знаки препинания при однородных членах предложения.

*Обучающийся получит возможность научиться:*

- *находить в предложении обращение, ставить знаки препинания при обращении.*

### Текст

Обучающийся научится:

- отличать текст от простого набора предложений;
- устанавливать связь между предложениями в тексте;
- определять тему и основную мысль текста;
- озаглавливать текст;
- выделять в тексте вступление, основную часть и заключение;
- составлять план текста;
- распознавать типы текстов (описание, повествование, рассуждение).

- *Обучающийся получит возможность научиться:*

- различать художественные и научные тексты;
- составлять тексты разных типов.
- 

### ***Воспитательный компонент***

Реализация педагогами воспитательного потенциала урока предполагает ориентацию на целевые приоритеты, связанные с возрастными особенностями их воспитанников, ведущую деятельность. Все это в процессе организации учебной деятельности обеспечивает:

- установление взаимоотношений субъектов деятельности на уроке, как отношений субъектов единой совместной деятельности, обеспечиваемой общими активными интеллектуальными усилиями;
- организацию на уроках активной деятельности учащихся, в том числе поисково-исследовательской, на разных уровнях познавательной самостоятельности (в этом и заключается важнейшее условие реализации воспитательного потенциала современного урока - активная познавательная деятельность детей);
- использование воспитательных возможностей предметного содержания через подбор соответствующих текстов для чтения, задач для решения, проблемных ситуаций для обсуждения в классе.

- Воспитательный потенциал урока реализуется через превращение знаний в объекты эмоционального переживания; организацию работы с воспитывающей информацией; привлечение внимания к нравственным проблемам, связанным с открытиями и изобретениями.

### **Повторяем-узнаем новое – 15 часов**

Речевое общение. Речь устная и письменная.

Содержание речи и её словесное оформление.

Качество речевого общения: выразительность, информативность, логичность, правильность речи.

Цель речевого общения.

Речевая культура. Речевой этикет. Использование формул речевого этикета в различных сферах общения.

Устная и письменная формы общения.

Обращение. Знаки препинания при обращении.

Текст как речевое произведение. Тема, главная мысль, заглавие, опорные слова, абзацы.

- Составление текста на заданную тему и текста, отражающего проблему общения.

Различные типы текстов.

План текста простой и развёрнутый.

Написание деловых текстов: записки, объявления, письма, заявления, объяснительные записки.

Сравнение небольших текстов научного и художественного стиля.

***УУД: Предметные:***

***Знать:***

Формы общения.

Различные типы текстов.

***Уметь:***

Использовать знаки препинания при обращении.

Составлять текст на заданную тему.

Различные типы текстов.

- Составлять план текста простой и развёрнутый.

Писать деловые тексты: записки, объявления, письма, заявления, объяснительные записки.

***Личностные:***

Использование формул речевого этикета в различных сферах общения.

Владеть позитивным настроем при общении.

***Регулятивные:***

Определять цели, тему, способы и результаты общения

Контролировать и корректировать свое высказывание в зависимости от ситуации общения и степени подготовленности партнера к беседе.

***Познавательные:***

Распознавать виды текстов: повествование, рассуждение, описание.

Писать сочинения и изложения повествовательного характера с использованием элементов рассуждения и описания.

Определять тип текста, формулировать тему и главную мысль текста, излагать текст по составленному плану.

***Коммуникативные:***

•

Использовать родной язык в соответствии с целями речевого общения, подбирая соответствующие слова и выражения

Умение вести диалог-расспрос, аргументировать своё высказывание, доказывать свою точку зрения.

Проявлять к собеседникам необходимое уважение, стремление к взаимопониманию и к получению общего, итогового результата общения, анализировать речь партнера, осмысливать сказанное, выделяя главное.

Составлять диалоги в паре используя обращение и слова речевого этикета/

### **Язык как средство общения – 26 часов**

Средства общения.

Роль языка в общении.

Предложение.

Различение предложений и словосочетаний.

Разные виды предложений.

Главные члены и второстепенные члены предложения.

- Подлежащее сказуемое как грамматическая основа предложения. Способы выражения подлежащего и сказуемого. Роль второстепенных членов предложения.

Предложения с однородными членами. Смысловая ёмкость предложений с однородными членами.

Интонационное и пунктуационное оформление однородных членов.

Простые и сложные предложения. Знаки препинания в сложных предложениях с союзами *и*, *а*, *но*. Использование простых и сложных предложений в речи.

Словосочетание.

Различие между словосочетанием, словом и предложением.

Слово и его значение.

Слово как языковой знак, имеющий не только план выражения и план содержания.

Тематическая классификация слов. Прямое и переносное значение слова, многозначность.

Метафора и сравнение.

Синонимы, антонимы, омонимы, многозначные слова.

Различные виды лингвистических словарей. Их устройство и назначение.



•  
**УУД: Предметные:**

**Знать:**

Способы выражения подлежащего и сказуемого. Роль второстепенных членов предложения.

Различие между словосочетанием, словом и предложением.

Виды лингвистических словарей.

**Уметь:**

Выделять главные члены и второстепенные члены предложения, распространять предложения второстепенными членами. Ставить знаки препинания при однородных членах.

**Личностные:**

Позитивно оценивать роль знаний и учения для самостоятельной жизни человека.

Принятие и освоение социальной роли обучающегося, формирование личностного смысла учения.

Понимание значимости позитивного стиля общения, основанного на миролюбии, терпении, сдержанности и доброжелательности.

Формирование эстетических потребностей, ценностей и чувств

**Регулятивные:**

- Принимать и сохранять учебную задачу

***Познавательные:***

Находить в учебнике и других книгах необходимую информацию. Систематизировать знания об основных языковых единицах, давать определения им.

Определять тип предложения по цели высказывания и по интонации, объяснять особенности каждого типа предложений.

Сравнивать простые и сложные предложения, объяснять роль союзов в сложном предложении.

Выделять словосочетание из предложения, находить связь слов в словосочетании. Пользоваться лингвистическими словарями разных типов, объяснять их устройство и назначение. Использовать в собственной речи синонимы, антонимы, омонимы, многозначные слова.

***Коммуникативные:***

Проявлять к собеседникам необходимое уважение, стремление к взаимопониманию и к получению общего, итогового результата общения, анализировать речь партнера, осмысливать сказанное, выделяя главное.

**Состав слова – 18 часов**

Состав слова. Однокоренные слова.

- Орфограммы корня.
- Значимые части слова, единообразное их написание.
- Значение, которое привносит в слово каждая морфема
- Разбор слов по составу.
- Правописание суффиксов –ек, -ик.
- Сложные слова.
- Образование новых слов с помощью приставок и суффиксов.

***УУД: Предметные:***

***Знать:***

- Значимые части слова, единообразное их написание.
- Правописание суффиксов - ек, - ик.

***Уметь:***

- Разбирать слова по составу, выделять корень, приставку, суффикс, окончание.

- Списывать аккуратно и без ошибок текст, писать под диктовку тексты с изученными орфограммами.

***Личностные:***

Формирование ценностных ориентиров и смыслов учебной деятельности на основе развития познавательных интересов, учебных мотивов.

***Регулятивные:***

Уметь оценить правильность выполнения действия.

***Познавательные:***

Определять значение, которое приносит в слово каждая морфема.

Находить значимые части слова, объяснять их написание с точки зрения орфографии.

***Коммуникативные:***

Учитывать разные мнения и стремиться к координации различных позиций в сотрудничестве.

**Слово как часть речи – 63 часов**

Целостное представление о частях речи. Их роль в предложении.

- Критерии выделения частей речи.

Грамматическое значение частей речи.

**Имя существительное** Общее значение предметности существительных, вопросы.

Род имён существительных (постоянный признак).

Число, падеж (изменяемые признаки).

Три склонения имён существительных. Склонения имён существительных единственного числа. Безударные падежные окончания имён существительных 1, 2 и 3-го склонения.

Склонения имён существительных во множественном числе.

Варианты падежных окончаний имён существительных.

Разбор имени существительного как части речи.

Роль имён существительных в речи и в составе предложений.

**Имя прилагательное**

Склонения имён прилагательных.

Безударные падежные окончания имён прилагательных в единственном и во множественном числе и способы их проверки.

- Образование имён прилагательных.

Разбор имени прилагательного как части речи.

## **Местоимение**

Общие сведения о местоимении как части речи. Местоимения 1, 2, и 3-го лица единственного и множественного числа.

Склонение личных местоимений.

Правописание личных местоимений с предлогами.

Личные местоимения как члены предложения, их роль в предложении.

## **Глагол**

Общее значение действия, состояния, вопросы.

Изменение глаголов по временам. Неопределённая форма глагола как его начальная форма.

Изменение глаголов в настоящем и будущем времени по лицам и числам (спряжение).

I и II спряжение глаголов.

Личные окончания глаголов I и II спряжений.

- Способы определения спряжения глаголов.

Правописание глаголов на тся и ться. Определение написания *–тся* и *–ться* с помощью вопроса к глаголу.

Глаголы – исключения.

Написание окончаний в глаголах-исключениях I и II спряжения

Разбор глагола как части речи.

### **Имя числительное**

Общее представление об имени числительном как части речи. Количественные и порядковые числительные, их различение по вопросам и функции.

Разряды числительных по структуре: простые, сложные и составные. Употребление числительных в речи.

### **Наречие**

Вопросы к наречиям. Неизменяемость наречий. Образование наречий от имён прилагательных. Роль наречий в предложении. Употребление наречий в речи.

Служебные части речи. Предлоги. Союзы. Общее представление, значение и роль в предложении.

***УУД: Предметные:***

•

**Знать:**

Критерии выделения частей речи.

Грамматическое значение частей речи.

Постоянные и изменяемые признаки имён существительных.

Варианты падежных окончаний имён существительных.

Роль имён существительных в речи и в составе предложений.

Склонения имён прилагательных.

Способы их проверки безударных падежных окончаний имён существительных 1, 2 и 3-го склонения; безударных падежных окончания имён прилагательных в единственном и во множественном числе.

Местоимения 1, 2, и 3-го лица единственного и множественного числа.

Правило правописания личных местоимений с предлогами.

Находить начальную форму глагола.

Личные окончания глаголов I и II спряжений.

Способы определения спряжения глаголов.



- Глаголы – исключения.

Разряды числительных по структуре: простые, сложные и составные.

Служебные части речи.

**Уметь:**

Грамотно писать:

безударные падежные окончания имён существительных 1, 2 и 3-го склонения;

безударные падежные окончания имён прилагательных в единственном и во множественном числе.

Использовать в речи несклоняемые существительные.

Определять безударные окончания имен прилагательных.

Образовывать имена прилагательные от слов других частей речи с помощью суффиксов.

Определять число, лицо и падеж личных местоимений.

Находить наречие, ставить к ним вопросы, определять значение.

Выполнять разбор имени существительного как части речи, имени прилагательного, глагола.

- Образовывать формы настоящего, прошедшего и будущего времени глагола.

Изменять глаголы в настоящем и будущем времени по лицам и числам.

Определять написание *–тся* и *–ться* с помощью вопроса к глаголу.

Образовывать наречия от имён прилагательных.

Писать служебные части речи с другими частями речи.

***Личностные:***

Позитивно оценивать роль знаний и учения для самостоятельной жизни человека.

Понимание значимости позитивного стиля общения, основанного на миролюбии, терпении, сдержанности и доброжелательности.

Развитие этических чувств, доброжелательности и эмоционально-нравственной отзывчивости, понимания и сопереживания чувствам других людей.

***Регулятивные:***

Сохранять в памяти поставленную задачу.

Оценивать свои успехи в учебной деятельности.

Ставить и осмысливать цель, определять способы её достижения и последовательность действий,

- анализировать результаты, сравнивать их с поставленной целью, контролировать и корректировать свои действия, оценивать их.

***Познавательные:***

Различать слова разных частей речи на основе общности их значений, грамматических признаков и роли в предложении.

Доказывать принадлежность слова к определённой части речи.

Сравнивать лексическое и грамматическое значение слова.

Сравнивать имена существительные в разных падежных формах по вопросам, по их грамматическому значению, употребляемым предлогам и по окончаниям.

Выделять в предложении сочетание имени существительного с именем прилагательным

Находить имена существительные, определять их особенности.

Анализировать имя существительное, имя прилагательное как часть речи

Применять алгоритм при: определения падежа, безударных падежных окончаний имён существительных 1, 2 и 3-го склонения;

безударных падежных окончаний имён прилагательных в единственном и во множественном числе; при определении спряжения глаголов;

- при написании личных окончаний глаголов I и II спряжений.
- Различать способ определения спряжения глаголов с ударными и безударными окончаниями.

Отличать глаголы-исключения от похожих однокоренных глаголов.

Сравнивать местоимения с существительными по функции и грамматическим формам.

Сравнивать окончания глаголов в настоящем и будущем времени, называть основные способы определения спряжения глагол, обосновывать написание –тся и ться.

***Коммуникативные:***

Развитие навыков сотрудничества со взрослыми и сверстниками в разных социальных ситуациях, умения не создавать конфликтов и находить выходы из спорных ситуаций.

Проявлять к собеседникам необходимое уважение, стремление к взаимопониманию и к получению общего, итогового результат общения, анализировать речь партнера, осмысливать сказанное, выделяя главное.

Осознанное и произвольное построение речевого высказывания.

**Повторение изученного – 10 часов**

•

**РАССМОТРЕНО**

на заседании кафедры учителей  
начальных классов  
Руководитель Чернышева А.А.

Протокол №1 от «30» августа 2024 г.

**СОГЛАСОВАНО**

заместитель директора по УВР

Ильина Е.В.

Протокол №1 «30» августа 2024 г.

**УТВЕРЖДАЮ**

директор МБОУ гимназия №44



Жуковская-Латышева Л.С.

Приказ № 185 от «18» июня 2024 г.

**Рабочая программа**

Наименование учебного предмета технология

Класс 4 А, 4 Б, 4 Г, 4 Р

Уровень общего образования начальное общее образование

Учитель Ильина Е.В., Семина А.А., Чурбанова Е.В., Сенницкая Н.А.

Срок реализации программы, учебный год 2024-2025

Количество часов по учебному плану

всего 33 часов в год; в неделю 1 час

Планирование составлено на основе Федерального государственного образовательного стандарта, примерной основной образовательной программы под науч. ред. Л.Г. Петерсон. Образовательная система «Перспектива» 2019

Учебник «Технология», авторы Роговцева Н.И., Богданова Н.В. . (Москва, Просвещение 2019)

(название, автор, год издания, кем рекомендовано)

Рабочую программу составили Ильина Е.В., Семина А.А., Чурбанова Е.В., Сенницкая Н.А.

•

## **Рабочая программа по технологии**

**4 класс**

**предметная линия учебников «Перспектива» 1-4 классы.**

**Авторы учебника Н.И.Роговцева, С.В.Анащенко**

### **Пояснительная записка**

Рабочая программа по технологии 4 класса составлена в соответствии с требованиями Федерального государственного образовательного стандарта начального общего образования, примерной программы начального образования и авторской программы под редакцией Н.И.Роговцевой, С.В.Анащенко и определяется Образовательной программой начального общего образования муниципального бюджетного образовательного учреждения гимназия №44 им. Деева В. Н. и учебным планом муниципального бюджетного образовательного учреждения МБОУ гимназия №44 им. Деева В. Н. на 2023 -2024 учебный год;

### **Место предмета в базисном учебном плане.**

В соответствии с учебным планом школы рабочая программа «Технология» в 4 классе составлена из расчета *1 час в неделю (33 недели)*.

### **Планируемые результаты изучения учебного предмета**

Освоение программы «Технология» в 4 классе обеспечивает достижение следующих результатов:

#### **Личностные результаты:**

- - Воспитание патриотизма, чувства гордости за свою Родину, российский народ и историю России.
  - Формирование целостного, социально ориентированного взгляда на мир в его органичном единстве и разнообразии природы, народов, культур и религий.
  - Формирование уважительного отношения к иному мнению, истории и культуре других народов.
  - Принятие и освоение социальной роли обучающегося, развитие мотивов учебной деятельности и формирование личностного смысла учения.
  - Развитие самостоятельности и личной ответственности за свои поступки, в том числе в информационной деятельности, на основе представлений о нравственных нормах, социальной справедливости и свободе.
  - Формирование эстетических потребностей, ценностей и чувств.
  - Развитие навыков сотрудничества со взрослыми и сверстниками в разных социальных ситуациях, умения не создавать конфликтов и находить выходы из спорных ситуаций.
  - Формирование установки на безопасный и здоровый образ жизни.

**Метапредметные результаты:**

- Овладение способностью принимать и сохранять цели и задачи учебной деятельности, поиска средств ее осуществления.
- Освоение способов решения проблем творческого и поискового характера.
- Формирование умения планировать, контролировать и оценивать учебные действия в соответствии с поставленной задачей и условиями ее реализации; определять наиболее эффективные способы достижения результата.



- - Использование знаково-символических средств представления информации для создания моделей изучаемых объектов и процессов, схем решения учебных и практических задач.
  - Использование различных способов поиска (в справочных источниках и открытом учебном информационном пространстве сети Интернет), сбора, обработки, анализа, организации, передачи и интерпретации информации в соответствии с коммуникативными и познавательными задачами и технологиями учебного предмета; в том числе умение вводить текст с помощью клавиатуры, фиксировать (записывать) в цифровой форме измеряемые величины и анализировать изображения, звуки, готовить свое выступление и выступать с аудио-, видео- и графическим сопровождением; соблюдать нормы информационной избирательности, этики и этикета.
  - Овладение навыками смыслового чтения текстов различных стилей и жанров в соответствии с целями и задачами; осознанно строить речевое высказывание в соответствии с задачами коммуникации и составлять тексты в устной и письменной формах.
  - Овладение логическими действиями сравнения, анализа, синтеза, обобщения, классификации по родовидовым признакам, установления аналогий и причинно-следственных связей, построения рассуждений, отнесения к известным понятиям
  - Готовность слушать собеседника и вести диалог; готовность признавать возможность существования различных точек зрения и права каждого иметь свою; излагать свое мнение и аргументировать свою точку зрения и оценку событий.
  - Овладение базовыми предметными и межпредметными понятиями, отражающими существенные связи и отношения между объектами и процессами.

**Предметные результаты:**

- - Получение первоначальных представлений о созидательном и нравственном значении труда в жизни человека и общества; о мире профессий и важности правильного выбора профессии.
  - Усвоение первоначальных представлений о материальной культуре как продукте предметно-преобразующей деятельности человека.
  - Приобретение навыков самообслуживания; овладение технологическими приемами ручной обработки материалов; усвоение правил техники безопасности;
  - Использование приобретенных знаний и умений для творческого решения несложных конструкторских, художественно-конструкторских (дизайнерских), технологических и организационных задач.
  - Приобретение первоначальных знаний о правилах создания предметной и информационной среды и умений применять их для выполнения учебно-познавательных и проектных художественно-конструкторских задач.

***В результате изучения блока «Технология ручной обработки материалов. Элементы графической грамоты» выпускник научится:***

- на основе полученных представлений о многообразии материалов, их видах, свойствах, происхождении, практическом применении в жизни осознанно подбирать доступные в обработке материалы для изделий по декоративно-художественным и конструктивным свойствам в соответствии с поставленной задачей;
- отбирать и выполнять в зависимости от свойств освоенных материалов оптимальные и доступные технологические приемы их ручной обработки (при разметке деталей, их выделении из заготовки, формообразовании, сборке и отделке изделия);

- - применять приемы рациональной безопасной работы ручными инструментами: чертежными (линейка, угольник, циркуль), режущими (ножницы) и колющими (швейная игла);
  - выполнять символические действия моделирования и преобразования модели и работать с простейшей технической документацией: распознавать простейшие чертежи и эскизы, читать их и выполнять разметку с опорой на них; изготавливать плоскостные и объемные изделия по простейшим чертежам, эскизам, схемам, рисункам.

Выпускник получит возможность научиться:

- отбирать и выстраивать оптимальную технологическую последовательность реализации собственного или предложенного учителем замысла;
- прогнозировать конечный практический результат и самостоятельно комбинировать художественные технологии в соответствии с конструктивной или декоративно-художественной задачей.

***В результате изучения блока «Конструирование и моделирование» выпускник научится:***

- анализировать устройство изделия: выделять детали, их форму, определять взаимное расположение, виды соединения деталей;
- решать простейшие задачи конструктивного характера по изменению вида и способа соединения деталей: на достраивание, придание новых свойств конструкции, а также другие доступные и сходные по сложности задачи;
- изготавливать несложные конструкции изделий по рисунку, простейшему чертежу или эскизу, образцу и доступным заданным условиям.

Выпускник получит возможность научиться:

- - соотносить объемную конструкцию, основанную на правильных геометрических формах, с изображениями их разверток;
  - создавать мысленный образ конструкции с целью решения определенной конструкторской задачи или передачи определенной художественно-эстетической информации, воплощать этот образ в материале.

***В результате изучения блока «Практика работы на компьютере» выпускник научится:***

- соблюдать безопасные приемы труда, пользоваться персональным компьютером для воспроизведения и поиска необходимой информации в ресурсе компьютера, для решения доступных конструкторско-технологических задач;
- использовать простейшие приемы работы с готовыми электронными ресурсами: активировать, читать информацию, выполнять задания;
- создавать небольшие тексты, иллюстрации к устному рассказу, используя редакторы текстов и презентаций.

Выпускник получит возможность научиться:

- пользоваться доступными приемами работы с готовой текстовой, визуальной, звуковой информацией в сети Интернет, а также познакомиться с доступными способами ее получения, хранения, переработки.

### **Воспитательный компонент**

Реализация педагогами воспитательного потенциала урока предполагает ориентацию на целевые приоритеты, связанные с возрастными особенностями их воспитанников, ведущую деятельность. Все это в процессе организации учебной деятельности обеспечивает:

- - установление взаимоотношений субъектов деятельности на уроке, как отношений субъектов единой совместной деятельности, обеспечиваемой общими активными интеллектуальными усилиями;
  - организацию на уроках активной деятельности учащихся, в том числе поисково-исследовательской, на разных уровнях познавательной самостоятельности (в этом и заключается важнейшее условие реализации воспитательного потенциала современного урока - активная познавательная деятельность детей);
  - использование воспитательных возможностей предметного содержания через подбор соответствующих текстов для чтения, задач для решения, проблемных ситуаций для обсуждения в классе.

Воспитательный потенциал урока реализуется через превращение знаний в объекты эмоционального переживания; организацию работы с воспитывающей информацией; привлечение внимания к нравственным проблемам, связанным с открытиями и изобретениями.

### **Содержание учебного предмета.**

Учебный предмет «Технология» имеет практико-ориентированную направленность. Его содержание не только даёт ребёнку представление о технологическом процессе как совокупности применяемых при изготовлении какой-либо продукции процессов, правил, требований, предъявляемых к технической документации, но и показывает, как использовать эти знания в разных сферах учебной и внеучебной деятельности (при поиске информации, усвоении новых знаний, выполнении практических заданий).

Практическая деятельность на уроках технологии является средством общего развития ребёнка, становления социально значимых личностных качеств, а также

- формирования системы специальных технологических и универсальных учебных действий.

Особенностью программы «Технология» 4 класс является то, что она обеспечивает изучение начального курса технологии через *осмысление младшим школьником деятельности человека*, осваивающего природу на Земле, в Воде, в Воздухе и в информационном пространстве. Человек при этом рассматривается как создатель духовной культуры и творец рукотворного мира. Освоение содержания предмета осуществляется на основе *продуктивной проектной деятельности*.

В программе «Технология» 4 класс как особые элементы содержания обучения технологии представлены технологическая карта и проектная деятельность. На основе технологической карты ученики знакомятся со свойствами материалов, осваивают способы и приемы работы с инструментами и знакомятся с технологическим процессом. В каждой теме **реализован принцип**: от деятельности под контролем учителя к самостоятельному изготовлению определенной «продукции», реализации конкретного проекта.

Особое внимание в программе отводится содержанию практических работ, которое предусматривает:

- знакомство детей с рабочими технологическими операциями, порядком их выполнения при изготовлении изделия, подбором необходимых материалов и инструментов;
- овладение инвариантными составляющими технологических операций (способами работы) разметки, раскроя, сборки, отделки;
- первичное ознакомление с законами природы, на которые опирается человек при работе;
- знакомство со свойствами материалов, инструментами и машинами, помогающими человеку в обработке сырья и создании предметного мира;

- - изготовление преимущественно объемных изделий (в целях развития пространственного восприятия);
  - осуществление выбора - в каждой теме предлагаются либо два-три изделия на основе общей конструкции, либо разные варианты творческих заданий на одну тему;
  - проектная деятельность (определение цели и задач, распределение участников для решения поставленных задач, составление плана, выбор средств и способов деятельности, оценка результатов, коррекция деятельности);
  - использование в работе преимущественно конструкторской, а не изобразительной деятельности;
  - знакомство с природой и использованием ее богатств человеком;
  - изготовление изделий, которые являются объектами предметного мира (то, что создано человеком).

**Проектная деятельность** и работа с технологическими картами формирует у учащихся умения ставить и принимать задачу, планировать последовательность действий и выбирать необходимые средства и способы их выполнения. Самостоятельное осуществление продуктивной проектной деятельности совершенствует умение находить решения в ситуации затруднения, работать в коллективе, брать ответственность за результат деятельности на себя и т.д. В результате закладываются прочные основы трудолюбия и способности к самовыражению, формируются социально ценные практические умения, приобретается опыт преобразовательной деятельности и творчества.

Продуктивная проектная деятельность создает основу для развития личности младшего школьника, предоставляет уникальные возможности для духовно-нравственного развития детей. Рассмотрение в рамках программы «Технология» проблемы гармоничной среды обитания человека позволяет детям получить

- устойчивые представления о достойном образе жизни в гармонии с окружающим миром. Активное изучение образов и конструкций природных объектов, которые являются неисчерпаемым источником идей для мастера, способствует воспитанию духовности. Ознакомление с народными ремеслами, изучение народных культурных традиций также имеет огромный нравственный смысл.



## Тематический план

| №<br>п/п | Тема урока  | Кол-во<br>часов |
|----------|---|-----------------|
|          | <b>Раздел 1. Как работать с учебником – 1ч</b>              |                 |
| 1        | Как работать с учебником.                                   | 1               |
|          | <b>Раздел 2. «Человек и земля» (19 часов)</b>               |                 |
| 2        | Вагоностроительный завод. Кузов вагона. Пассажирский вагон. | 1               |
| 3        | Полезные ископаемые. Буровая вышка.                         | 1               |
| 4        | Полезные ископаемые. Малахитовая шкатулка.                  | 1               |
| 5        | Автомобильный завод. КамАЗ. Кузов грузовика.                | 1               |
| 6        | Автомобильный завод. КамАЗ. Кузов грузовика.                | 1               |
| 7        | Монетный двор. Стороны медали. Медаль.                      | 1               |
| 8        | Монетный двор. Стороны медали. Медаль.                      | 1               |
| 9        | Фаянсовый завод. Основа для вазы. Ваза.                     | 1               |
| 10       | Фаянсовый завод. Основа для вазы. Ваза.                     | 1               |
| 11       | Швейная фабрика. Прихватка.                                 | 1               |
| 12       | Мягкая игрушка. Новогодняя игрушка. Птичка.                 | 1               |
| 13       | Обувное производство. Модель детской летней обуви.          | 1               |
| 14       | Модель детской летней обуви.                                | 1               |

|   |   |   |
|---|---|---|
| 15  | Деревообрабатывающее производство.              | 1 |
| 16  | Лесенка-опора для растений.                     | 1 |
| 17  | Кондитерская фабрика. «Пирожное «Картошка»      | 1 |
| 18  | «Шоколадное печенье».                           | 1 |
| 19  | Бытовая техника. Настольная лампа.              | 1 |
| 20  | Тепличное хозяйство. Цветы для школьной клумбы. | 1 |
| <b>Раздел 3. «Человек и вода» (3 часа)</b>        |   |   |
| 21  | Водоканал. Фильтр для воды.                     | 1 |
| 22  | Порт.   | 1 |
| 23  | Узелковое плетение. Браслет.                    | 1 |
| <b>Раздел 4. «Человек и воздух» (2 час)</b>       |   |   |
| 24  | Самолётостроение.                               | 1 |
| 25  | Самолёт.  | 1 |
| <b>Раздел 5. «Человек и информация» (8 часов)</b> |   |   |
| 26  | Создание титульного листа.                      | 1 |
| 27  | Создание титульного листа.                      | 1 |
| 28  | Работа с таблицами.                             | 1 |
| 29  | Работа с таблицами.                             | 1 |
| 30  | Создание содержания книги.                      | 1 |
| 31  | Создание содержания книги.                      | 1 |

|    |  |   |
|----|--|---|
| 32 | Переплётные работы. Книга «Дневник путешественника». | 1 |
| 33 | Итоговой урок.                                       | 1 |

## **Материально-техническое обеспечение учебного предмета**

### ***Технические средства обучения:***

- классная доска с набором приспособлений для крепления таблиц, постеров и картинок;
- мультимедийный проектор (по возможности);
- экспозиционный экран (по возможности);
- компьютер;
- сканер; принтер лазерный;

### ***Экранно-звуковые пособия:***

- аудиозаписи в соответствии с программой обучения;

### ***Оборудование класса:***

- ученические двухместные столы с комплектом стульев;
- стол учительский с тумбой;
- шкафы для хранения учебников, дидактических материалов, пособий и пр.;
- настенные доски для вывешивания иллюстративного материала;

## **IV. Организационный раздел**

## 171. Федеральный учебный план начального общего образования.

171.1. Федеральный учебный план образовательных организаций, реализующих ООП НОО (далее – федеральный учебный план), фиксирует общий объём нагрузки, максимальный объём аудиторной нагрузки обучающихся, состав и структуру предметных областей, распределяет учебное время, отводимое на их освоение по классам и учебным предметам.

171.2. Федеральный учебный план определяет общие рамки принимаемых решений при отборе учебного материала, формировании перечня результатов образования и организации образовательной деятельности.

171.3. Содержание образования при получении начального общего образования реализуется преимущественно за счёт учебных курсов, обеспечивающих целостное восприятие мира, системно-деятельностный подход и индивидуализацию обучения.

171.4. Федеральный учебный план обеспечивает в случаях, предусмотренных законодательством Российской Федерации в сфере образования, возможность обучения на государственных языках субъектов Российской Федерации и родном (нерусском) языке, возможность их изучения, а также устанавливает количество занятий, отводимых на изучение этих языков, по классам (годам) обучения.

171.5. Вариативность содержания образовательных программ начального общего образования реализуется через возможность формирования программ начального общего образования различного уровня сложности и направленности с учетом образовательных потребностей и способностей обучающихся.

171.6. Федеральный учебный план состоит из двух частей – обязательной части и части, формируемой участниками образовательных отношений.

Объём обязательной части программы начального общего образования составляет 80%, а объём части, формируемой участниками образовательных

отношений из перечня, предлагаемого образовательной организацией, – 20% от общего объёма.

Обязательная часть федерального учебного плана определяет состав учебных предметов обязательных предметных областей, которые должны быть реализованы во всех имеющих государственную аккредитацию образовательных организациях, реализующих ООП НОО, и учебное время, отводимое на их изучение по классам (годам) обучения.

171.7. Расписание учебных занятий составляется с учётом дневной и недельной динамики умственной работоспособности обучающихся и шкалы трудности учебных предметов. Образовательная недельная нагрузка распределяется равномерно в течение учебной недели, при этом объём максимально допустимой нагрузки в течение дня должен соответствовать действующим санитарным правилам и нормативам.

171.8. Образовательная организация самостоятельна в организации образовательной деятельности (урочной и внеурочной), в выборе видов деятельности по каждому предмету (проектная деятельность, практические и лабораторные занятия, экскурсии и другие). Во время занятий необходим перерыв для гимнастики не менее 2 минут.

171.9. Урочная деятельность направлена на достижение обучающимися планируемых результатов освоения программы начального общего образования с учётом обязательных для изучения учебных предметов.

171.10. Часть учебного плана, формируемая участниками образовательных отношений, обеспечивает реализацию индивидуальных потребностей обучающихся. Время, отводимое на данную часть внутри максимально допустимой недельной нагрузки обучающихся, может быть использовано на увеличение учебных часов, отводимых на изучение отдельных учебных предметов, учебных курсов, учебных модулей по выбору родителей (законных представителей) несовершеннолетних обучающихся, в том числе предусматривающих углублённое изучение учебных предметов, с целью

удовлетворения различных интересов обучающихся, потребностей в физическом развитии и совершенствовании, а также учитывающих этнокультурные интересы.

171.11. Внеурочная деятельность направлена на достижение планируемых результатов освоения программы начального общего образования с учётом выбора участниками образовательных отношений учебных курсов внеурочной деятельности из перечня, предлагаемого образовательной организацией. Осуществляется

в формах, отличных от урочной (экскурсии, походы, соревнования, посещения театров, музеев, проведение общественно-полезных практик и иные формы).

171.12. Организация занятий по направлениям внеурочной деятельности является неотъемлемой частью образовательной деятельности в образовательной организации. Образовательные организации предоставляют обучающимся возможность выбора широкого спектра занятий, направленных на развитие обучающихся.

171.13. Формы организации образовательной деятельности, чередование урочной и внеурочной деятельности при реализации ООП НОО определяет организация, осуществляющая образовательную деятельность.

171.14. В целях удовлетворения образовательных потребностей и интересов обучающихся могут разрабатываться индивидуальные учебные планы, в том числе для ускоренного обучения, в пределах осваиваемой программы начального общего образования в порядке, установленном локальными нормативными актами образовательной организации. Реализация индивидуальных учебных планов, программ сопровождается тьюторской поддержкой.

171.15. Время, отведённое на внеурочную деятельность, не учитывается при определении максимально допустимой недельной учебной нагрузки обучающихся, но учитывается при определении объёмов финансирования, направляемых на реализацию ООП НОО.

171.16. Учебный план муниципального общеобразовательного учреждения

«Гимназия №44 имени Деева В.Н.» (далее - МБОУ гимназия №44)

## ПОЯСНИТЕЛЬНАЯ ЗАПИСКА

Учебный план начального общего образования Гимназия №44 имени Деева В.Н. (далее - учебный план) для 1-4 классов, реализующих основную образовательную программу начального общего образования, соответствующую ФГОС НОО (приказ Министерства просвещения Российской Федерации от 31.05.2021 № 286 «Об утверждении федерального государственного образовательного стандарта начального общего образования»), фиксирует общий объём нагрузки, максимальный объём аудиторной нагрузки обучающихся, состав и структуру предметных областей, распределяет учебное время, отводимое на их освоение по классам и учебным предметам.

Учебный план является частью образовательной программы Гимназия №44 имени Деева В.Н., разработанной в соответствии с ФГОС начального общего образования, с учетом Федеральной образовательной программой начального общего образования, и обеспечивает выполнение санитарно-эпидемиологических требований СП 2.4.3648-20 и гигиенических нормативов и требований СанПиН 1.2.3685-21. Учебный год в Гимназия №44 имени Деева В.Н. начинается 02.09.2024 и заканчивается 24.05.2025.

Продолжительность учебного года в 1-4 классах - 33 учебные недели.

Максимальный объем аудиторной нагрузки обучающихся в неделю составляет в 1 классе - 21 час, во 2 – 4 классах – 23 часа .

Образовательная недельная нагрузка распределяется равномерно в течение учебной недели, при этом объем максимально допустимой нагрузки в течение дня составляет:

- для обучающихся 1-х классов - не превышает 4 уроков и один раз в неделю -5 уроков.
- для обучающихся 2-4 классов - не более 5 уроков.

Распределение учебной нагрузки в течение недели строится таким образом, чтобы наибольший ее объем приходился на вторник и (или) среду. На эти дни в расписание уроков включаются предметы, соответствующие наивысшему баллу по шкале трудности либо со средним баллом и наименьшим баллом по шкале трудности, но в большем количестве, чем в остальные дни недели.

Изложение нового материала, контрольные работы проводятся на 2 - 4-х уроках в середине учебной недели. Продолжительность урока (академический час) составляет 40 минут, за исключением 1 класса.

Обучение в 1-м классе осуществляется с соблюдением следующих дополнительных требований:

- учебные занятия проводятся по 5-дневной учебной неделе и только в первую смену;
- использование «ступенчатого» режима обучения в первом полугодии (в сентябре, октябре - по 3 урока в день по 35 минут каждый, в ноябре-декабре - по 4 урока по 35 минут каждый; январь - май - по 4 урока по 40 минут каждый).
- Продолжительность выполнения домашних заданий составляет во 2-3 классах - 1,5 ч., в 4 классах - 2 ч.

С целью профилактики переутомления в календарном учебном графике предусматривается чередование периодов учебного времени, сессий и каникул. Продолжительность каникул в течение учебного года составляет не менее 30 календарных дней, летом — не менее 8 недель.

Учебные занятия для учащихся 2-4 классов проводятся по 5-и дневной учебной неделе.

Учебный план состоит из двух частей — обязательной части и части, формируемой участниками образовательных отношений. Обязательная часть учебного плана определяет состав учебных предметов обязательных предметных областей.

Часть учебного плана, формируемая участниками образовательных отношений, обеспечивает реализацию индивидуальных потребностей



обучающихся. Время, отводимое на данную часть учебного плана внутри максимально допустимой недельной нагрузки обучающихся, может быть использовано: на проведение учебных занятий, обеспечивающих различные интересы обучающихся

В Гимназия №44 имени Деева В.Н. языком обучения является русский язык.

При изучении предметной области «Основы религиозных культур и светской этики» выбор одного из учебных модулей осуществляются по заявлению родителей (законных представителей) несовершеннолетних обучающихся.

При изучении предметов Английский язык осуществляется деление учащихся на подгруппы.

Промежуточная аттестация – процедура, проводимая с целью оценки качества освоения обучающимися части содержания (четвертное оценивание) или всего объема учебной дисциплины за учебный год (годовое оценивание).

Промежуточная/годовая аттестация обучающихся за триместр осуществляется в соответствии с календарным учебным графиком.

Все предметы обязательной части учебного плана оцениваются по триместрам.

### **Промежуточная аттестация**

Целью промежуточной аттестации обучающихся является определение степени освоения ими учебного материала по пройденным учебным предметам, курсам учебного плана в рамках освоения основных образовательных программ общего образования за учебный год.

Промежуточная аттестация обучающихся проводится на основании Положения о формах, периодичности, порядке текущего контроля успеваемости и промежуточной аттестации обучающихся в Гимназия №44 имени Деева В.Н.

В соответствии с календарным учебным графиком на 2024-25 учебный год промежуточная аттестация проводится в период с 22.04 – 26.04.2025.

Формы проведения и учебные предметы промежуточной аттестации.

В 2 классах по русскому языку контрольный диктант с грамматическим заданием, по математике – контрольная работа.

### Система промежуточной аттестации учащихся 2 классов

| <b>Формы промежуточной аттестации</b> | <b>2 класс</b> | <b>Сроки проведения</b> |
|---------------------------------------|----------------|-------------------------|
| <b>Русский язык</b>                   |                |                         |
| Диктант с грамматическим заданием     | 1              | апрель                  |
| <b>Математика</b>                     |                |                         |
| Контрольная работа                    | 1              | апрель                  |

Формы и порядок проведения промежуточной аттестации определяются «Положением о формах, периодичности и порядке текущего контроля успеваемости и промежуточной аттестации обучающихся Гимназия №44 имени Деева В.Н.

Оценивание младших школьников в течение первого года обучения осуществляются в форме словесных качественных оценок на критериальной основе, в форме письменных заключений учителя, по итогам проверки самостоятельных работ.

Освоение основных образовательных программ начального общего образования завершается итоговой аттестацией. Нормативный срок освоения ООП НОО составляет 4 года.

### УЧЕБНЫЙ ПЛАН НАЧАЛЬНЫХ КЛАССОВ НА 2024– 2025 УЧЕБНЫЙ ГОД

| Предметные области   | Учебные предметы   | Количество часов в неделю |           |           |           |           |           |           |           |           |           |           |    |    |    |    |    |
|--|--|---------------------------|-----------|-----------|-----------|-----------|-----------|-----------|-----------|-----------|-----------|-----------|----|----|----|----|----|
|  |  | Классы                    |           |           |           |           |           |           |           |           |           |           |    |    |    |    |    |
|  |  | 1А                        | 1Б        | 1Г        | 1Р        | 2А        | 2Б        | 2Г        | 2Р        | 3А        | 3Б        | 3Г        | 3Р | 4А | 4Б | 4Г | 4Р |
| <b>Федеральный компонент</b>                                       |  |                           |           |           |           |           |           |           |           |           |           |           |    |    |    |    |    |
| Русский язык и литературное чтение                                 | Русский язык   | 5                         | 5         | 5         | 5         | 5         | 5         | 5         | 5         | 5         | 5         | 5         |    |    |    |    |    |
|  | Литературное чтение  | 4                         | 4         | 4         | 4         | 4         | 4         | 4         | 4         | 4         | 4         | 4         |    |    |    |    |    |
| Родной язык и литературное чтение на родном языке                  | Родной язык(русский)   |                           |           |           |           |           |           |           |           |           |           |           |    |    |    |    |    |
|  | Литературное чтение на родном языке(русский)                               |                           |           |           |           |           |           |           |           |           |           |           |    |    |    |    |    |
| Иностранный язык   | Иностранный язык (английский)  |                           |           |           |           | 2         | 2         | 2         | 2         | 2         | 2         | 2         |    |    |    |    |    |
| Математика и информатика   | Математика   | 4                         | 4         | 4         | 4         | 4         | 4         | 4         | 4         | 4         | 4         | 4         |    |    |    |    |    |
| Обществознание и естествознание                                    | Окружающий мир   | 2                         | 2         | 2         | 2         | 2         | 2         | 2         | 2         | 2         | 2         | 2         |    |    |    |    |    |
| Основы религиозных культур и светской этики                        | Основы религиозных культур и светской этики (Основы православной культуры) |                           |           |           |           |           |           |           |           |           |           |           |    |    |    |    |    |
| Искусство  | Музыка   | 1                         | 1         | 1         | 1         | 1         | 1         | 1         | 1         | 1         | 1         | 1         |    |    |    |    |    |
|  | Изобразительное искусство  | 1                         | 1         | 1         | 1         | 1         | 1         | 1         | 1         | 1         | 1         | 1         |    |    |    |    |    |
| Технология   | Труд (технология)  | 1                         | 1         | 1         | 1         | 1         | 1         | 1         | 1         | 1         | 1         | 1         |    |    |    |    |    |
| Физическая культура  | Физическая культура  | 2                         | 2         | 2         | 2         | 2         | 2         | 2         | 2         | 2         | 2         | 2         |    |    |    |    |    |
|  | <b>Итого часов</b>   | <b>20</b>                 | <b>20</b> | <b>20</b> | <b>20</b> | <b>22</b> | <b>22</b> | <b>22</b> | <b>22</b> | <b>22</b> | <b>22</b> | <b>22</b> |    |    |    |    |    |
| <b>Часть, формируемая участниками образовательных отношений</b>    |  |                           |           |           |           |           |           |           |           |           |           |           |    |    |    |    |    |
| Физическая культура  | Физическая культура  | 1                         | 1         | 1         | 1         | 1         | 1         | 1         | 1         | 1         | 1         | 1         |    |    |    |    |    |
| Предельно допустимая учебная нагрузка при 5-дневной учебной неделе | <b>Итого часов</b>   | <b>21</b>                 | <b>21</b> | <b>21</b> | <b>21</b> | <b>23</b> | <b>23</b> | <b>23</b> | <b>23</b> | <b>23</b> | <b>23</b> | <b>23</b> |    |    |    |    |    |
|  |  |                           |           |           |           |           |           |           |           |           |           |           |    |    |    |    |    |

## УЧЕБНЫЙ ПЛАН НАЧАЛЬНЫХ КЛАССОВ НА 2024– 2025 УЧЕБНЫЙ ГОД

| Предметные области   | Учебные предметы   | Количество часов в неделю |    |    |    |    |    |    |    |    |    |    |    |           |           |           |           |
|--|--|---------------------------|----|----|----|----|----|----|----|----|----|----|----|-----------|-----------|-----------|-----------|
|  |  | Классы                    |    |    |    |    |    |    |    |    |    |    |    |           |           |           |           |
|  |  | 1А                        | 1Б | 1Г | 1Р | 2А | 2Б | 2Г | 2Р | 3А | 3Б | 3Г | 3Р | 4А        | 4Б        | 4Г        | 4Р        |
| <b>Федеральный компонент</b>                                       |  |                           |    |    |    |    |    |    |    |    |    |    |    |           |           |           |           |
| Русский язык и литературное чтение                                 | Русский язык   |                           |    |    |    |    |    |    |    |    |    |    |    | 4         | 4         | 4         | 4         |
|  | Литературное чтение  |                           |    |    |    |    |    |    |    |    |    |    |    | 3         | 3         | 3         | 3         |
| Родной язык и литературное чтение на родном языке                  | Родной язык(русский)   |                           |    |    |    |    |    |    |    |    |    |    |    | 0,5       | 0,5       | 0,5       | 0,5       |
|  | Литературное чтение на родном языке(русский)                               |                           |    |    |    |    |    |    |    |    |    |    |    | 0,5       | 0,5       | 0,5       | 0,5       |
| Иностранный язык   | Иностранный язык (английский)  |                           |    |    |    |    |    |    |    |    |    |    |    | 2         | 2         | 2         | 2         |
| Математика и информатика   | Математика   |                           |    |    |    |    |    |    |    |    |    |    |    | 4         | 4         | 4         | 4         |
| Обществознание и естествознание                                    | Окружающий мир   |                           |    |    |    |    |    |    |    |    |    |    |    | 2         | 2         | 2         | 2         |
| Основы религиозных культур и светской этики                        | Основы религиозных культур и светской этики (Основы православной культуры) |                           |    |    |    |    |    |    |    |    |    |    |    | 1         | 1         | 1         | 1         |
| Искусство  | Музыка   |                           |    |    |    |    |    |    |    |    |    |    |    | 1         | 1         | 1         | 1         |
|  | Изобразительное искусство  |                           |    |    |    |    |    |    |    |    |    |    |    | 1         | 1         | 1         | 1         |
| Технология   | Труд (технология)  |                           |    |    |    |    |    |    |    |    |    |    |    | 1         | 1         | 1         | 1         |
| Физическая культура  | Физическая культура  |                           |    |    |    |    |    |    |    |    |    |    |    | 3         | 3         | 3         | 3         |
|  | <b>Итого часов</b>   |                           |    |    |    |    |    |    |    |    |    |    |    | <b>23</b> | <b>23</b> | <b>23</b> | <b>23</b> |
| <b>Часть, формируемая участниками образовательных отношений</b>    |  |                           |    |    |    |    |    |    |    |    |    |    |    |           |           |           |           |
| Физическая культура  | Физическая культура  |                           |    |    |    |    |    |    |    |    |    |    |    |           |           |           |           |
| Предельно допустимая учебная нагрузка при 5-дневной учебной неделе | <b>Итого часов</b>   |                           |    |    |    |    |    |    |    |    |    |    |    | <b>23</b> | <b>23</b> | <b>23</b> | <b>23</b> |

| Федеральный учебный план начального общего образования<br>(5-дневная учебная неделя)                                       |   |                           |     |     |     |       |
|--|---|---------------------------|-----|-----|-----|-------|
| Предметные области   | Учебные предметы/<br>классы                 | Количество часов в неделю |     |     |     | Всего |
|  |   | I                         | II  | III | IV  |       |
| Обязательная часть   |   |                           |     |     |     |       |
| Русский язык и литературное чтение   | Русский язык                                | 5                         | 5   | 5   | 5   | 20    |
|  | Литературное чтение                         | 4                         | 4   | 4   | 4   | 16    |
| Иностранный язык   | Иностранный язык                            | –                         | 2   | 2   | 2   | 6     |
| Математика и информатика   | Математика                                  | 4                         | 4   | 4   | 4   | 16    |
| Обществознание и естествознание (Окружающий мир)   | Окружающий мир                              | 2                         | 2   | 2   | 2   | 8     |
| Основы религиозных культур и светской этики  | Основы религиозных культур и светской этики | –                         | –   | –   | 1   | 1     |
| Искусство  | Изобразительное искусство                   | 1                         | 1   | 1   | 1   | 4     |
|  | Музыка                                      | 1                         | 1   | 1   | 1   | 4     |
| Технология   | Технология                                  | 1                         | 1   | 1   | 1   | 4     |
| Физическая культура  | Физическая культура                         | 2                         | 2   | 3   | 2   | 8     |
| Итого:   |   | 20                        | 22  | 22  | 23  | 87    |
| Часть, формируемая участниками образовательных отношений   |   | 1                         | 1   | 1   | 0   | 3     |
| Учебные недели   |   | 33                        | 34  | 34  | 34  | 135   |
| Всего часов  |   | 693                       | 782 | 782 | 782 | 3039  |
| Максимально допустимая недельная нагрузка, предусмотренная действующими санитарными правилами и гигиеническими нормативами |   | 21                        | 23  | 23  | 23  | 90    |

171.17. При наличии необходимых условий (кадровых, финансовых, материально-технических и иных) возможно деление классов на группы при проведении учебных занятий, курсов, дисциплин (модулей).

171.18. Образовательная организация самостоятельно определяет режим работы (5-дневная или 6-дневная учебная неделя). Для обучающихся 1 классов максимальная продолжительность учебной недели составляет 5 дней.

171.19. Продолжительность учебного года при получении начального общего образования составляет 33 недели.

171.20. Количество учебных занятий за 4 учебных года не может составлять менее 2954 часов и более 3345 часов в соответствии с требованиями к организации образовательного процесса к учебной нагрузке при 5-дневной (или 6-дневной) учебной неделе.

171.21. Продолжительность учебных периодов составляет в первом полугодии не более 8 учебных недель; во втором полугодии – не более 10 недель. Наиболее рациональным графиком является равномерное чередование период учебного времени и каникул. Продолжительность каникул должна составлять не менее 7 календарных дней.

171.22. Продолжительность урока составляет: в 1 классе – 35 минут (сентябрь – декабрь), 40 минут (январь – май); в классах, в которых обучаются обучающиеся с ОВЗ – 40 минут; в 2–4 классах – 40–45 минут (по решению образовательной организации).

171.23. Федеральный учебный план является ориентиром при разработке учебного плана образовательной организации, в котором отражаются и конкретизируются основные показатели учебного плана:

состав учебных предметов;

недельное распределение учебного времени, отводимого на освоение

содержания образования по классам и учебным предметам; максимально допустимая недельная нагрузка обучающихся; максимальная нагрузка с учётом деления классов на группы; план комплектования классов.

171.24. При реализации 1, 3–5 вариантов федерального учебного плана количество часов на физическую культуру составляет 2, третий час рекомендуется реализовывать образовательной организацией за счет часов части, формируемой участниками образовательных отношений, часов внеурочной деятельности и (или) за счёт посещения обучающимися спортивных секций, школьных спортивных клубов, включая использование учебных модулей по видам спорта.

171.25. Учебный план образовательной организации может также составляться в расчёте на весь учебный год или иной период обучения, включая различные недельные учебные планы с учётом специфики календарного учебного графика образовательной организации. Учебные планы могут быть разными в отношении различных классов одной параллели.

171.26. Учебный план определяет формы проведения промежуточной аттестации отдельной части или всего объёма учебного предмета, курса, дисциплины (модуля) образовательной программы, в соответствии с порядком, установленным образовательной организацией.

171.27. Суммарный объём домашнего задания по всем предметам для каждого класса не должен превышать продолжительности выполнения 1 час – для 1 класса, 1,5 часа – для 2 и 3 классов, 2 часа – для 4 класса. Образовательной организацией осуществляется координация и контроль объёма домашнего задания обучающихся каждого класса по всем предметам в соответствии с Гигиеническими нормативами.

171.28. План внеурочной деятельности определяет формы организации и объём внеурочной деятельности для обучающихся при освоении ими программы начального общего образования (до 1320 академических часов за четыре года обучения) с учётом образовательных потребностей и интересов обучающихся, запросов родителей (законных представителей) несовершеннолетних обучающихся, возможностей образовательной организации.

171.29. Внеурочная деятельность в соответствии с требованиями ФГОС НОО направлена на достижение планируемых результатов освоения программы начального общего образования с учётом выбора участниками образовательных отношений учебных курсов внеурочной деятельности из перечня, предлагаемого образовательной организацией.

Содержание данных занятий должно формироваться с учётом пожеланий обучающихся и их родителей (законных представителей) и осуществляться посредством различных форм организации, отличных от урочной системы обучения, таких как экскурсии, хоровые студии, секции, круглые столы, конференции, олимпиады, конкурсы, соревнования, спортивные клубы, общественно полезные практики и другие.

171.30. При организации внеурочной деятельности обучающихся могут использоваться возможности организаций дополнительного образования (учреждения культуры, спорта). В целях организации внеурочной деятельности образовательная организация может заключать договоры с учреждениями дополнительного образования.

#### 172. Календарный учебный график МБОУ Гимназия №44 им. Деева В.Н..

172.1. Изменения в календарный учебный график вносятся приказом директора по согласованию с Педагогическим советом.

1. Продолжительность учебного года:

1.1. Начало учебного года – 02.09.2024г.

1.2. Продолжительность учебного года:

1-4 классы – 33 недели,

2. Сменность занятий:

Занятия проводятся в две смены (1-4 классы в 1 смену)

3. Режим работы школы:

1 – 4 классы - 5-дневная рабочая неделя.

| Уровень образования | Класс | триместр | Дата   |           |
|---------------------|-------|----------|--------|-----------|
|                     |       |          | Начало | Окончание |
|                     |       |          |        |           |



|                    |         |   |            |            |
|--------------------|---------|---|------------|------------|
|                    |         |   | триместра  | триместра  |
| Начальное<br>общее | I класс | 1 | 02.09.2024 | 17.11.2024 |
|                    |         | 2 | 25.11.2024 | 16.02.2025 |
| образование        |         | 3 | 25.02.2025 | 24.05.2025 |

| Уровень<br>образования            | Класс         | триместр | Дата                |                        |
|-----------------------------------|---------------|----------|---------------------|------------------------|
|                                   |               |          | Начало<br>триместра | Окончание<br>триместра |
| Начальное<br>общее<br>образование | 2-4<br>классы | 1        | 02.09.2024          | 17.11.2024             |
|                                   |               | 2        | 25.11.2024          | 16.02.2025             |
|                                   |               | 3        | 25.02.2025          | 24.05.2025             |

172.2. Продолжительность учебного года при получении начального общего образования составляет 33 недели.

172.3. Учебный год в образовательной организации начинается 2 сентября. Если этот день приходится на выходной день, то в этом случае учебный год начинается в первый, следующий за ним, рабочий день.

172.4. Учебный год в МБОУ Гимназия №44 им. Деева В.Н. заканчивается 24 мая. Если этот день приходится на выходной день, то в этом случае учебный год заканчивается в предыдущий рабочий день.

172.5. С целью профилактики переутомления в федеральном календарном учебном графике предусматривается чередование периодов учебного времени и каникул. Продолжительность каникул должна составлять не менее 7 календарных дней.

172.6. Продолжительность учебных триместров составляет:  
I триместр – 10 учебных недель; II триместр – 11 учебных недель; III триместр – 12 учебных недель.

172.7. Продолжительность каникул составляет:

07.10.24-13.10.24 (7 дней);

18.11.24-24.11.24 (7 дней)

30.12.24-08.01.25 (10 дней)

17.02.24-23.02.24 (7 дней)

07.04.24-13.04 (7 дней)

по окончании учебного года (летние каникулы) – не менее 8 недель.

172.8. Продолжительность урока не должна превышать 45 минут, за исключением 1 класса и компенсирующего класса, продолжительность урока в которых не должна превышать 40 минут.

172.9. Продолжительность перемен между уроками составляет не менее 10 минут, большой перемены (после 2 или 3 урока) – 20–30 минут. Вместо одной большой перемены допускается после 2 и 3 уроков устанавливать две перемены по 20 минут каждая.

Продолжительность перемены между урочной и внеурочной деятельностью должна составлять не менее 20–30 минут, за исключением обучающихся с ограниченными возможностями здоровья, обучение которых осуществляется по специальной индивидуальной программе развития.

172.10. Расписание уроков составляется с учетом дневной и недельной умственной работоспособности обучающихся и шкалы трудности учебных предметов, определенной Гигиеническими нормативами.

172.11. Образовательная недельная нагрузка распределяется равномерно в течение учебной недели, при этом объем максимально допустимой нагрузки в течение дня составляет:

для обучающихся 1-х классов – не должен превышать 4 уроков и один раз в неделю – 5 уроков, за счет урока физической культуры; для обучающихся 2–4 классов – не более 5 уроков и один раз в неделю 6 уроков за счет урока физической культуры.

172.12. Обучение в 1 классе осуществляется с соблюдением следующих требований:

учебные занятия проводятся по 5-дневной учебной неделе и только в первую

смену, обучение в первом полугодии: в сентябре, октябре – по 3 урока в день по 35 минут каждый, в ноябре – декабре – по 4 урока в день по 35 минут каждый; в январе – мае – по 4 урока в день по 40 минут каждый;

в середине учебного дня организуется динамическая пауза продолжительностью не менее 40 минут;

предоставляются дополнительные недельные каникулы в середине третьей четверти. Возможна организация дополнительных каникул независимо от четвертей (триместров).

172.13. Занятия начинаются не ранее 8 часов утра и заканчиваются не позднее 19 часов.

| <u>№</u><br><u>урока</u>                | <u>Время</u>         | <u>Продолжительность перемены</u> |
|---|----------------------|-----------------------------------|
|   | <u>7.50</u>          | <u>зарядка</u>                    |
| <u>1</u>                                | <u>8.00 – 8.40</u>   | <u>10 минут</u>                   |
| <u>2</u>                                | <u>8.50 – 9.30</u>   | <u>15 минут</u>                   |
| <u>3</u>                                | <u>9.45 – 10.25</u>  | <u>20 минут</u>                   |
| <u>4</u>                                | <u>10.45 – 11.25</u> | <u>20 минут</u>                   |
| <u>5</u>                                | <u>11.45 – 12.25</u> | <u>20 минут</u>                   |
| <u>12.25 – 13.20 Динамическая пауза</u> |                      |                                   |
| <u>6.</u>                               | <u>12.40 – 13.20</u> |                                   |
| <u>Внеурочная деятельность</u>          |                      |                                   |
| <u>1.</u>                               | <u>13.30 - 14.05</u> |                                   |
| <u>2.</u>                               | <u>14.10 – 14.45</u> |                                   |

172.14. Факультативные занятия и занятия по программам дополнительного образования планируют на дни с наименьшим количеством обязательных уроков. Между началом факультативных (дополнительных) занятий и последним уроком необходимо организовывать перерыв продолжительностью не менее 20 минут.

172.15. Календарный учебный график образовательной организации составляется с учётом мнений участников образовательных отношений, региональных и этнокультурных традиций, плановых мероприятий учреждений культуры региона и

определяет чередование учебной деятельности (урочной и внеурочной) и плановых перерывов при получении образования для отдыха и иных социальных целей (каникул) по календарным периодам учебного года.

172.16. При составлении календарного учебного графика образовательная организация может использовать организацию учебного года по триместрам. При этом наиболее рациональным графиком является равномерное чередование периодов учебы и каникул в течение учебного года – 5–6 недель учебных периодов чередуются с недельными каникулами.

### 173. План внеурочной деятельности.

173.1. Назначение плана внеурочной деятельности – психолого-педагогическое сопровождение обучающихся с учетом успешности их обучения, уровня социальной адаптации и развития, индивидуальных способностей и познавательных интересов. План внеурочной деятельности формируется образовательной организацией с учетом предоставления права участникам образовательных отношений выбора направления и содержания учебных курсов.

173.2. Основными задачами организации внеурочной деятельности являются: поддержка учебной деятельности обучающихся в достижении планируемых результатов освоения программы начального общего образования; совершенствование навыков общения со сверстниками и коммуникативных умений в разновозрастной школьной среде; формирование навыков организации своей жизнедеятельности с учетом правил безопасного образа жизни; повышение общей культуры обучающихся, углубление их интереса к познавательной и проектно-исследовательской деятельности с учетом возрастных и индивидуальных особенностей участников; развитие навыков совместной деятельности со сверстниками, становление качеств, обеспечивающих успешность участия в коллективном труде: умение договариваться, подчиняться, руководить, проявлять инициативу, ответственность; становление умений командной работы; поддержка детских объединений, формирование умений ученического

самоуправления; формирование культуры поведения в информационной среде.

173.3. Внеурочная деятельность организуется по направлениям развития личности обучающегося с учетом намеченных задач внеурочной деятельности. Все ее формы представляются в деятельностных формулировках, что подчеркивает их практико-ориентированные характеристики. При выборе направлений и отборе содержания обучения образовательная организация учитывает:

особенности образовательной организации (условия функционирования, тип школы, особенности контингента, кадровый состав);  
результаты диагностики успеваемости и уровня развития обучающихся, проблемы и трудности их учебной деятельности; возможность обеспечить условия для организации разнообразных внеурочных занятий и их содержательная связь с урочной деятельностью; особенности информационно-образовательной среды образовательной организации, национальные и культурные особенности региона, где находится образовательная организация.

173.4. Возможные направления внеурочной деятельности и их содержательное наполнение и являются для образовательной организации общими ориентирами и не подлежат формальному копированию. При отборе направлений внеурочной деятельности каждая образовательная организация ориентируется, прежде всего, на свои особенности функционирования, психолого-педагогические характеристики обучающихся, их потребности, интересы и уровни успешности обучения. К выбору направлений внеурочной деятельности и их организации могут привлекаться родители как законные участники образовательных отношений.

173.5. Общий объем внеурочной деятельности не должен превышать 10 часов в неделю.

173.6. Один час в неделю рекомендуется отводить на внеурочное занятие «Разговоры о важном».

173.6.1. Внеурочные занятия «Разговоры о важном» направлены на развитие ценностного отношения обучающихся к своей родине – России, населяющим ее людям,

ее уникальной истории, богатой природе и великой культуре. Внеурочные занятия «Разговоры о важном» должны быть направлены на формирование соответствующей внутренней позиции личности обучающегося, необходимой ему для конструктивного и ответственного поведения в обществе.

173.6.2. Основной формат внеурочных занятий «Разговоры о важном» – разговор и (или) беседа с обучающимися. Основные темы занятий связаны с важнейшими аспектами жизни человека в современной России: знанием родной истории и пониманием сложностей современного мира, техническим прогрессом и сохранением природы, ориентацией в мировой художественной культуре и повседневной культуре поведения, доброжелательным отношением к окружающим и ответственным отношением к собственным поступкам.

173.7. Направления и цели внеурочной деятельности.

173.7.1. Спортивно-оздоровительная деятельность направлена на физическое развитие обучающегося, углубление знаний об организации жизни и деятельности с учетом соблюдения правил здорового безопасного образа жизни.

173.7.2. Проектно-исследовательская деятельность организуется как углубленное изучение учебных предметов в процессе совместной деятельности по выполнению проектов.

173.7.3. Коммуникативная деятельность направлена на совершенствование функциональной коммуникативной грамотности, культуры диалогического общения и словесного творчества.

173.7.4. Художественно-эстетическая творческая деятельность организуется как система разнообразных творческих мастерских по развитию художественного творчества, способности к импровизации, драматизации, выразительному чтению, а также становлению умений участвовать в театрализованной деятельности.

173.7.5. Информационная культура предполагает учебные курсы в рамках внеурочной деятельности, которые формируют представления обучающихся о разнообразных современных информационных средствах и навыки выполнения разных видов работ на компьютере.

173.7.6. Интеллектуальные марафоны организуются через систему интеллектуальных соревновательных мероприятий, которые призваны развивать общую культуру и эрудицию обучающегося, его познавательные интересы и способности к самообразованию.

173.7.7. «Учение с увлечением!» включает систему занятий в зоне ближайшего развития, когда учитель непосредственно помогает обучающемуся преодолеть трудности, возникшие при изучении разных предметов.

173.8. Выбор форм организации внеурочной деятельности подчиняется следующим требованиям:

целесообразность использования данной формы для решения поставленных задач конкретного направления;  
преобладание практико-ориентированных форм, обеспечивающих непосредственное активное участие обучающегося в практической деятельности, в том числе совместной (парной, групповой, коллективной); учет специфики коммуникативной деятельности, которая сопровождает

то или иное направление внеучебной деятельности; использование форм организации, предполагающих использование средств

информационно-коммуникационных технологий.

173.9. Возможными формами организации внеурочной деятельности могут быть следующие:

учебные курсы и факультативы;  
художественные, музыкальные и спортивные студии;  
соревновательные мероприятия, дискуссионные клубы, секции, экскурсии, мини-исследования; общественно полезные практики и другие.

173.10. К участию во внеурочной деятельности могут привлекаться организации и учреждения дополнительного образования, культуры и спорта. В этом случае внеурочная деятельность может проходить не только в помещении образовательной

организации, но и на территории другого учреждения (организации), участвующего во внеурочной деятельности (спортивный комплекс, музей, театр и другие).

При организации внеурочной деятельности непосредственно в образовательной организации в этой работе могут принимать участие все педагогические работники данной организации (учителя начальной школы, учителя-предметники, социальные педагоги, педагоги-психологи, учителя-дефектологи, логопед, воспитатели, библиотекарь и другие).

173.11. Внеурочная деятельность тесно связана с дополнительным образованием детей в части создания условий для развития творческих интересов детей, включения их в художественную, техническую, спортивную и другую деятельность. Объединение усилий внеурочной деятельности и дополнительного образования строится на использовании единых форм организации.

173.12. Координирующую роль в организации внеурочной деятельности выполняет, как правило, педагогический работник, преподающий на уровне начального общего образования, заместитель директора по учебно-воспитательной работе.

173.13. Основные направления внеурочной деятельности.

173.13.1. Спортивно-оздоровительная деятельность.

«Основы безопасности жизнедеятельности».

Форма организации: кружок; лаборатория здоровья.

Цель: формирование представлений обучающихся о здоровом образе жизни.

173.13.3. Коммуникативная деятельность.

«Функциональная грамотность».

Цель: совершенствование функциональной языковой и коммуникативной грамотности, культуры диалогического общения и словесного творчества; совершенствование читательской грамотности обучающихся, формирование текстовой деятельности с необычными формами представления информации; развитие творческой способности создавать необычные тексты  
Форма организации: кружок.

173.13.4. Художественно-эстетическая творческая деятельность.

173.13.4.1. Хоровое пение.



Цель: расширение музыкального кругозора, знаний обучающихся о музыкальном творчестве, произведениях народной и авторской музыки, развитие воображения, способности передавать свои впечатления от прослушивания музыки разных форм и жанровых особенностей, формировать эстетические вкусы и идеалы.

Форма организации: музыкальный салон; концертные программы, хоровая студия.

173.13.7. «Учение с увлечением!»:

173.13.7.1. «Чтение с увлечением».

Цель: совершенствование читательской грамотности обучающихся, поддержка обучающихся, испытывающих затруднения в достижении планируемых результатов, связанных с овладением чтением как предметным и метапредметным результатом.

Форма организации: кружок; учебная лаборатория.

173.13.7.2. «Русский язык с увлечением», «Удивительный мир слов»

Цель: совершенствование орфографической грамотности обучающихся, поддержка обучающихся, испытывающих затруднения в достижении планируемых результатов, связанных с правописанием.

Форма организации: учебный курс – кружок «Орфография»; учебная лаборатория;

173.13.7.3. «Математика вокруг нас».

Цель: формирование всесторонне образованной и инициативной личности, владеющей системой математических знаний и умений, идейно-нравственных, культурных и этических принципов, норм поведения, которые складываются в ходе учебно-воспитательного процесса и готовят её к активной деятельности и непрерывному образованию в современном обществе.

| № | Направление                            | Программы  |
|---|--|--|
| 1 | Спортивно-оздоровительная деятельность | «В здоровом теле здоровый дух»<br>«Изучаем виды спорта»<br>«Бадминтон» |
| 2 | Проектно-исследовательская             | «Учусь создавать проекты»  |

|   |  |   |
|---|--|---|
|   | деятельность                                       | «Изучаем родной край»   |
| 3 | Коммуникативная деятельность                       | «Азбука успеха»<br>«Тропинки мудрости»<br>«Орлята России»<br>«Юные командиры»<br>«Добрые дела каждый день»<br>«Социокультурные истоки»<br>«Портфолио ученика» |
| 4 | Художественно-эстетическая творческая деятельность | «Мир вокального искусства»<br>«Поём вместе»<br>«Театральная студия»<br>«Умелые руки»<br>«Лепка»   |
| 5 | Информационная культура                            | «Путь к успеху»   |
| 6 | Интеллектуальные марафоны                          | «Занимательная математика»<br>«Занимательная грамматика»  |
| 7 | «Учение с увлечением!»                             | «Финансовая грамотность»<br>«Функциональная грамотность»<br>«Час чтения»<br>«Речь»<br>«Математика с увлечением»<br>«Русский язык с увлечением»                |

Федеральный календарный план воспитательной работы.

174.1. Федеральный календарный план воспитательной работы является единым для образовательных организаций.

174.2. Федеральный календарный план воспитательной работы может быть реализован в рамках урочной и внеурочной деятельности.

174.3. Образовательные организации вправе наряду с федеральным календарным планом воспитательной работы проводить иные мероприятия согласно федеральной рабочей программе воспитания, по ключевым направлениям воспитания и дополнительного образования детей.

174.4. Все мероприятия должны проводиться с учетом особенностей основной образовательной программы, а также возрастных, физиологических и психоэмоциональных особенностей обучающихся.

Сентябрь:

1 сентября: День знаний;

3 сентября: День окончания Второй мировой войны, День солидарности в борьбе с терроризмом;

8 сентября: Международный день распространения грамотности; 10 сентября: Международный день памяти жертв фашизма.

Октябрь:

1 октября: Международный день пожилых людей; Международный день музыки;

4 октября: День защиты животных;

5 октября: День учителя;

25 октября: Международный день школьных библиотек; Третье воскресенье октября: День отца.

Ноябрь:

4 ноября: День народного единства;

8 ноября: День памяти погибших при исполнении служебных обязанностей сотрудников органов внутренних дел России;

Последнее воскресенье ноября: День Матери;

30 ноября: День Государственного герба Российской Федерации.

Декабрь:

3 декабря: День неизвестного солдата; Международный день инвалидов;

5 декабря: День добровольца (волонтера) в России;

9 декабря: День Героев Отечества;

12 декабря: День Конституции Российской Федерации.

Январь:

25 января: День российского студенчества;

27 января: День полного освобождения Ленинграда от фашистской блокады, День освобождения Красной армией крупнейшего «лагеря смерти» АушвицБиркенау (Освенцима) – День памяти жертв Холокоста.

Февраль:

2 февраля: День разгрома советскими войсками немецко-фашистских войск в Сталинградской битве;

8 февраля: День российской науки;

15 февраля: День памяти о россиянах, исполнявших служебный долг за пределами Отечества;

21 февраля: Международный день родного языка; 23 февраля: День защитника Отечества.

Март:

8 марта: Международный женский день; 18 марта:

День воссоединения Крыма с Россией 27 марта:

Всемирный день театра.

Апрель:

**КАЛЕНДАРНЫЙ ПЛАН ВОСПИТАТЕЛЬНОЙ  
РАБОТЫ ШКОЛЫ НА 2023-2024 УЧЕБНЫЙ ГОД**

12 апреля: День космонавтики;

19 апреля: День памяти о геноциде советского народа нацистами и их пособниками в годы Великой Отечественной войны  
Май:

1 мая: Праздник Весны и Труда;

9 мая: День Победы;

19 мая: День детских общественных организаций России; 24 мая:  
День славянской письменности и культуры.

Июнь:

1 июня: День защиты детей;

6 июня: День русского языка;

12 июня: День России;

22 июня: День памяти и скорби; 27 июня:  
День молодежи.

Июль:

8 июля: День семьи, любви и верности.

Август:

Вторая суббота августа: День физкультурника;

22 августа: День Государственного флага Российской Федерации;

27 августа: День российского кино.

### Модуль «Традиции гимназии»

| Дела, события, мероприятия   | Классы | Ориентировочн                    | Ответственные  |
|--|--------|----------------------------------|--|
| День рождение ФР Гардарика   | 2-4    | 28.09.                           | Заместитель директора по ВР, Советник директора по воспитанию, старшая вожатая, классные руководители                            |
| Деевская неделя (по отдельному плану)  | 1-4    | 21.01-29.01                      | Заместитель директора по ВР, Советник директора по воспитанию, старшая вожатая, классные руководители                            |
| Месячник оборонно-массовой работы «Отчизны верные сыны» (по отдельному плану)  | 1-4    | 22.01-23.02                      | Заместитель директора по ВР, Советник директора по воспитанию, старшая вожатая, классные руководители, преподаватель-организатор |
| Праздник «За честь родной гимназии»  | 1-4    | май                              | Жуковская Л.С., зам директора по ВР, УВР, ИКТ, старшая вожатая   |
| Дни памяти Героя (почётный караул, возложение цветов, презентация):<br>В.Н. Деев,<br>А. Страшнов, А. Романов,<br>И. Ханнанов,<br>М. Михайлов | 1-4    | 29.10<br>01.09<br>06.03<br>24.03 | Старшая вожатая, классные руководители   |
| Игра «Зарничка», посвящённая Герою России Максиму Михайлову  | 3-4    | 12-14.02                         | Старшая вожатая, учителя физической культуры, классные руководители  |
| Неделя народного учителя РФ Ю.И. Латышева.<br>День памяти народного учителя РФ Ю.И. Латышева.  | 1-4    | 20-25.03<br>03.12                | Директор гимназии, заместитель директора по УВР, заместитель директора по ВР, руководитель музея, классные                       |

### Модуль «Курсы внеурочной деятельности»

| Название курса | Классы | Ответственные |
|----------------|--------|---------------|
|                |        |               |

### Модуль «Соуправление»

| Дела, события, мероприятия | Классы | Даты | Ответственные |
|----------------------------|--------|------|---------------|
|                            |        |      |               |

|  |     |                |  |
|--|-----|----------------|--|
| Формирование актива класса                             | 2-4 | 09.09 -14.09   | Классные руководители                    |
| Формирование Совета Семицветика                        | 3-4 | 09.09-14.09    | Старшая вожатая<br>Классные руководители |
| День школьника   | 1-4 | 8.10           | Старшая вожатая, классные руководители   |
| Смотр-конкурс классных уголков (1 этап)                | 1-4 | 27.11-02.12    | Старшая вожатая                          |
| Смотр – конкурс классных уголков (заключительный этап) | 1-4 | 25-30.03       | Старшая вожатая                          |
| Заседание актива «Семицветика»                         | 3-4 | 1 раз в неделю | Старшая вожатая                          |

### Модуль «Детские общественные объединения»

| Дела, события, мероприятия | Классы | Ориентировочное время проведения | Ответственные |
|----------------------------|--------|----------------------------------|---------------|
|----------------------------|--------|----------------------------------|---------------|

#### Сентябрь «Лидер»

|  |     |               |   |
|--|-----|---------------|---|
| 1 сентября - День Знаний   | 1   | 1.09          | Заместитель директора по ВР, старшие вожатые          |
| День солидарности в борьбе с терроризмом   | 1-4 | 3. 09         | Классные руководители                                 |
| Всероссийские соревнования по бегу «Кросс нации»   | 1-4 | 21.09         | Учителя физической культуры                           |
| Международный день пожилых людей.<br>Акция «Дорогие мои старики»   | 1-4 | 30.09-04.10   | Разумова В.А., старшая вожатая, классные руководители |
| Акция «Сохрани дерево!»<br>Акция «Добрые крышечки!»  | 1-4 | 23.09.-27.09. | Терещенкова Т.И.,<br>Классные руководители            |
| Акция «Спасибо воспитателям!»  | 1   | 27.09         | Терещенкова Т.И.<br>Классные руководители             |
| Трудовой десант  | 4   | сентябрь      | Заместитель директора по АХЧ, завхоз                  |
| Месячник безопасности жизнедеятельности обучающихся и профилактика безнадзорности, правонарушений среди несовершеннолетних | 1-4 | сентябрь      | Яшнова Т.А, преподаватель-организатор ОБЗР,           |
| Тропинка «Лидер»   | 1-4 | сентябрь      | Терещенкова Т.И. классные руководители                |

#### Октябрь «Эрудит»

|                |     |      |  |
|----------------|-----|------|--|
| День школьника | 1-4 | 8.10 | Разумова В.А., Каштанкина С.Н., старшие вожатые, |
|----------------|-----|------|--|

|   |                     |                   |   |
|---|---------------------|-------------------|---|
|   |                     |                   | классные руководители   |
| Месячник ЗОЖ  | 1-4                 | 1-31.10           | Яшнова Т.А., классные руководители                                      |
| <b>Ноябрь «Эрудит»</b>  |                     |                   |   |
| Международная просветительская акция «Большой этнографический диктант»  | 1-4                 | 1.11-8.11         | Сибаева М.Г.  |
| День памяти погибших при исполнении служебных обязанностей сотрудников органов внутренних дел   | 1-4<br>ВПК при УМВД | 08.11             | Рыжов В.Г., Каштанкина С.Н.   |
| Фестиваль талантов  | 1-4                 | 12.11.-15.11      | Старшая вожатая<br>Классные руководители                                |
| День матери<br>Неделя материнской славы.<br>Областной конкурс детского рисунка «Мама – это нежность»<br>Кинопоказ отечественных фильмов для семейного просмотра | 1-4                 | 26.11-29.11.      | Разумова В. А., Каштанкина С.Н., классные руководители, старшая вожатая |
| <b>Декабрь «Мастер»</b>   |                     |                   |   |
| Мастерская Деда Мороза  | 1-4                 | 1-10.12           | Терещенкова Т.И.<br>Старшая вожатая                                     |
| День неизвестного солдата   | 1-4                 | 3.12              | Старшая вожатая<br>Классные руководители                                |
| Международный день борьбы с коррупцией  | 1-4                 | 9.12              | Классные руководители,<br>Сибаева М.Г.                                  |
| День Героев Отечества   | 1-4                 | 9.12              | Терещенкова Т.И., классные руководители                                 |
| День Конституции РФ   | 1-4                 | 12.12             | Терещенкова Т.И.<br>классные руководители                               |
| Акция милосердия «Подарок в каждый дом»   | 1-4                 | 18-23.12<br>13.01 | Терещенкова Т.И.<br>Классные руководители                               |
| <b>Январь «Доброволец»</b>  |                     |                   |   |
| День образования Ульяновской области  | 1-4                 | 17.01             | Терещенкова Т.И.<br>классные руководители                               |
| 81 лет со времени полного освобождения Ленинграда от фашистской блокады   | 1-4                 | 27.01.            | Разумова В. А., Каштанкина С.Н., классные руководители, старшие вожатые |
| <b>Февраль «Спортсмен»</b>  |                     |                   |   |
| День Российской науки   | 1-4                 | 8.02              | кафедры и МО учителей начальной школы<br>старшая вожатая                |
| День памяти юного героя антифашиста.  |                     |                   |   |
| Всемирный день безопасности интернета   | 1-4                 | 11.02-16.02.      | Разумова В.А., Айдаркина А.Н., классные руководители, старшая вожатая   |
| Всероссийская акция «День книгодарения»   | 1-4                 | 14.02             | Сайфуллина Т. И.  |
| День памяти о россиянах, исполнявших служебный долг за пределами Отечества, 35 лет со дня вывода советских войск из Республики                                  | 1-4                 | 15.02             | Терещенкова Т.И.<br>Классные руководители                               |



|   |               |                                  |   |
|---|---------------|----------------------------------|---|
| <b>Афганистан</b>   |               |                                  |   |
| День защитника Отечества.<br>90 лет со времени учреждения звания Героя  | 1-4           | 23.02.                           | Разумова В. А., Каштанкина С.Н., классные руководители, старшие вожатые     |
| <b>Март «Эколог»</b>  |               |                                  |   |
| Международный женский день  | 1-4           | 06.03.-<br>07.03                 | Герещенкова Т.И.<br>Классные руководители                                   |
| <b>Апрель «Хранитель времени»</b>   |               |                                  |   |
| Всемирный день здоровья   | 1-4           | 7.04.                            | Яшнова Т. А.<br>старшая вожатая   |
| День космонавтики.<br>60 лет со дня первого выхода человека в открытое космическое пространство.<br>(А.А.Леонов 1965) | 1-4           | 08.04.-<br>11.04                 | Разумова В.А., Каштанкина С.Н., старшая вожатая,<br>классные руководители   |
| День памяти о геноциде советского народа нацистами и их пособниками в годы ВОВ  | 1-4           | 19.04.                           | Герещенкова Т.И.<br>классные руководители,                                  |
| Акция «Сохрани дерево!»<br>Акция «Добрые крышечки!»   | 1-4           | 21.04.-<br>25.04.                | Герещенкова Т.И.,<br>Классные руководители                                  |
| <b>Май «Хранитель времени»</b>  |               |                                  |   |
| День Победы советского народа в ВОВ 1941-1945 годов ( отдельный план)   | 1-4           | 1.05.-<br>10.05.                 | Разумова В.А., Каштанкина С.Н,<br>старшая вожатая,<br>классные руководители |
| День детских общественных организаций России  | 1-4           | 19.05                            | Каштанкина С.Н., старшая вожатая, классные руководители                     |
| День славянской письменности и культуры   | 1-4           | 24.05                            | Сайфуллина Т.И.   |
| Последний звонок<br>До свидания, начальная школа  | 1<br>4        | май                              | Герещенкова Т.И., классные руководители                                     |
| <b>Модуль «Музейная педагогика»</b>   |               |                                  |   |
| <b>Дела, события, мероприятия</b>   | <b>Классы</b> | Ориентировочное время проведения | <b>Ответственные</b>  |
| Экскурсии в школьный художественно-этнографический музей  | 1-4           | В течение года                   | Совет музея, классные руководители  |
| Экскурсии в школьный музей «История гимназии»   | 1-4           | В течение года                   | Совет музея, классные руководители  |
| Экскурсии в школьный музей народного учителя Ю.И. Латышева  | 1-4           | В течение года                   | Совет музея, классные руководители  |
| Экскурсии у Стены памяти «Мы гордимся их именами»   | 1-4           | В течение года                   | Совет музея, классные руководители  |
| <b>Модуль «Организация предметно-эстетической среды»</b>  |               |                                  |   |
| <b>Дела, события, мероприятия</b>   | <b>Классы</b> | Ориентировочное время проведения | <b>Ответственные</b>  |

|  |     |                   |   |
|--|-----|-------------------|---|
| Оформление классных уголков  | 1-4 | Сентябрь          | Классные руководители                                       |
| Реализация проектов «Новогодний серпантин»   | 1-4 | До 1 декабря      | Терещенкова Т.И.<br>классные руководители                   |
| Акция «Школьный дворик»  | 4   | Апрель-сентябрь   | Классные руководители                                       |
| Акция «Капелька добра для школьного двора»   | 1-4 | Апрель-май        | Классные руководители                                       |
| Оформление здания школы (День Победы, день государственного флага, День России)                                  | 1-4 | Май, июнь, август | Терещенкова Т.И.<br>классные руководители                   |
| Конкурсы плакатов, оформление выставок творческих работ, посвящённых ДЕД (дням единых действий) и памятным датам | 1-4 | В течение года    | Заместитель директора по ВР,<br>старшие вожатые             |
| Трудовые десанты по уборке территории гимназии (филиала)<br>Акция «Чистый город»                                 | 4   | В течение года    | Заместитель директора по АХЧ, завхоз, классные руководители |
| Акция «Чистая школа» (Генеральные уборки классов)  | 3-4 | В течение года    | Классные руководители                                       |

### Модуль «Работа с родителями»

| Дела, события, мероприятия | Классы | Ориентировочное время проведения | Ответственные |
|----------------------------|--------|----------------------------------|---------------|
|----------------------------|--------|----------------------------------|---------------|

#### В течение года

|  |     |                             |  |
|--|-----|-----------------------------|--|
| Оформление информационных стендов:<br>- «Ответственное родительство»;<br>- «Внимание! Грипп!»;<br>- «Рекомендации родителям будущего первоклассника»;<br>- «Как сохранить своё здоровье» | 1-4 | В течение года              | Разумова В.А.<br>Яшнова Т.А.<br>Василенко Л.И.<br>Рыжов В.Г. |
| Оказание психологической помощи обучающимся гимназии   | 1-4 | В течение года              | Василенко Л.И.   |
| Участие в работе общегородских родительских собраний   | 1-4 | По плану городского р/к     | Пивкина З.Н.<br>Костяева Л.А.                                |
| Участие родительской общественности во всероссийском проекте «Открытое родительское собрание» на платформе «Открытыеуроки.рф».   | 1-4 | В соответствии с графиком   | Разумова В.А.<br>Яшнова Т.А.                                 |
| Проведение мероприятий, приуроченных к праздникам: День семейного общения, День отца, Международный день матери, День  | 1-4 | В соответствии с праздничны | Разумова В.А.<br>Каштанкина С.Н.                             |

|  |                                 |                              |   |
|--|---------------------------------|------------------------------|---|
| памяти святых Петра и Февроньи.  |                                 | ми датами                    |   |
| Заседание общешкольного родительского комитета   | 1-4                             | Сентябрь, декабрь, март, май | Директор, заместители директора, психологи      |
| Заседание актива клуба многодетных семей   | 1-4                             | 2-я суббота месяца           | Павлова А.В.<br>Яшнова Т.А.                     |
| Заседание Совета отцов   | 1-4                             | Один раз в триместр          | Яшнова Т.А.<br>Пивкин О.М.                      |
| Деятельность «Родительского патруля», профилактические рейды в общественные места в каникулярное время             | 1-4                             | каникулы                     | Пивкин О.М.<br>Яшнова Т.А.<br>Инспектор ОПДН    |
| <b>Родительский лекторий</b><br>«Трудности адаптации первоклассников к школе. Как их преодолеть»                   | 1                               | сентябрь                     | Ильина Е.В.<br>Василенко Л.И.                   |
| <b>Родительский лекторий</b><br>Роль семьи в воспитании личности.  | 2-3                             | декабрь                      | Яшнова Т.А.<br>Василенко Л.И.                   |
| <b>Родительский лекторий</b><br>Детская агрессивность и её причины и предупреждение.                               | 1-4                             | март                         | Василенко Л.И.<br>Яшнова Т.А.<br>Бурдина О.Н.   |
| <b>Родительский лекторий</b><br>День открытых дверей для родителей будущих первоклассников                         | ШРР                             | апрель                       | Морозова Л.Н.<br>Ильина Е.В.                    |
| <b>Общешкольное родительское собрание</b><br>««Безопасность детей — забота взрослых»».                             | 1-4                             | сентябрь                     | Директор, заместители директора                 |
| <b>Общешкольное родительское собрание</b><br>Праздничный концерт, посвященный дню матери «Будьте счастливы, мамы!» | 1-4                             | ноябрь                       | Разумова В.А.<br>Бубнова Е.В.                   |
| <b>Родительское собрание</b><br>«Семья и школа: взгляд в одном направлении»  | 1-4                             |                              | Классные руководители                           |
| <b>Родительское собрание</b><br>Адаптация уч-ся 5-х классов к условиям обучения в старшей школе.                   | 5                               | ноябрь                       | Ильина Е.В.<br>Молчанова Т.С.<br>Василенко Л.И. |
| <b>Родительское собрание</b><br>Планируем летний отдых детей.  | 1-4                             | апрель                       | Разумова В.А.<br>Яшнова Т.А.                    |
| Участие в работе интерактивной площадки по теме «Навигатор профессий»  | родители детей ОВЗ и с инвалидн | май                          | Яшнова Т.А.                                     |

|  |                |                |                             |
|--|----------------|----------------|-----------------------------|
|  | остью          |                |                             |
| Участие в программе родительского просвещения «Азбука семьи», реализуемая Институтом изучения детства, семьи и воспитания РАО. | 1-2            | В течение года | Яшнова Т.А.<br>Пивкина З.Н. |
| Родительское собрание по вопросам охраны здоровья детей «Информированные родители – здоровые дети»                             | Родители уч-ся | 21.11.         | Яшнова Т.А.                 |

**Модуль «Классное руководство»**  
(согласно индивидуальным планам работы классных руководителей)

**Модуль «Школьный урок»**  
(согласно индивидуальным планам работы учителей-предметников)

## Модуль «Профилактика и безопасность»

| № | Дела, события, мероприятия  | Классы<br>3-6 | Сроки                           | Ответственные  |
|---|---|---------------|---------------------------------|--|
|   | Утверждение планов работы по профилактике негативных проявлений в ученической среде и формированию безопасного образовательного пространства                              | 1-4           | Сентябрь                        | Заместитель директора по СР  |
|   | Проведение общей диагностики контингента учащихся, условий их жизни, формирование проблемного поля на основе данных диагностики и оформление соответствующей документации | 1-4           | В течение учебного года         | Заместитель директора по СР<br>Социальный педагог                            |
|   | Обследования жилищно-бытовых условий учащихся группы риска, находящихся в трудной жизненной ситуации и учащихся, находящихся под опекой                                   | 1-4           | Сентябрь                        | Заместитель директора по СР<br>Социальный педагог<br>Классные руководители   |
|   | Изучение правовых документов, проведение консультаций по вопросам правовой и социальной защиты детей, оставшихся без попечения родителей                                  | 1-4           | В течение учебного года         | Заместитель директора по СР<br>Социальный педагог                            |
|   | Мониторинг фактического охвата дополнительным образованием и досуговой занятостью учащихся  | 1-4           | Сентябрь                        | Заместитель директора по ВР<br>Зам. директора по СР<br>Классные руководители |
|   | Составление индивидуальной профилактической программы учащихся группы риска   |               | Сентябрь                        | Заместитель директора по СР<br>Социальный педагог<br>Классный руководитель   |
|   | Работа Совета профилактики гимназии   | 1-4           | ежемесячно                      | Заместитель директора по СР  |
|   | Организация внеурочной занятости учащихся группы риска во внеурочной деятельности   | 1-4           | В течение учебного года         | Социальный педагог<br>Классные руководители                                  |
|   | Индивидуальное и групповое исследование личности ребенка: тестирование, беседы, консультации  | 1-4           | Сентябрь-октябрь;<br>по запросу | Педагог-психолог   |

|  |     |                                 |   |
|--|-----|---------------------------------|---|
| Проведение Единых профилактических дней с привлечением сотрудников и специалистов различных служб и ведомств по вопросам профилактики  | 1-4 | В течение учебного года         | Заместитель директора по СР<br>Классные руководители                                |
| Выявление учащихся, систематически пропускающих занятия без уважительной причины   | 1-4 | В течение учебного года         | Зам. директора по СР<br>Социальный педагог<br>Классные руководители                 |
| Проведение классных часов по правовой тематике:  |     |                                 |   |
| «Знакомство с правилами школьной жизни», «Можно ли исправить то, что уже совершил?», «Ребенок и закон», «Человек в мире правил», «Когда шалость становится правонарушением», «Поступок и ответственность», «Уважение и взаимоуважение», «Опасность вредных привычек», «Что такое порядочность?», «Действие и бездействие», «Как не стать жертвой преступления», «Плоды легкомыслия», «Пожары. Поджоги. Мера ответственности», «Шалости на железной дороге» | 1-4 | По плану классного руководителя | Заместитель директора по СР<br>Классные руководители                                |
| Проведение Единого дня профилактики вредных привычек   | 1-4 | ноябрь                          | Заместитель директора по СР   |
| Организация отдыха учащихся группы риска в оздоровительных, детских и пришкольных лагерях  | 1-4 | апрель - август                 | Заместитель директора по ВР<br>Заместитель директора по СР<br>Классные руководители |
| Проведение мероприятий по организации летней занятости и оздоровления несовершеннолетних, состоящих на учете   | 1-4 | апрель - август                 | Заместитель директора по ВР<br>Заместитель директора по СР<br>Классные руководители |
| Организация работы родительского патруля   | 1-4 | ежемесячно                      | Заместитель директора по СР<br>Классные руководители                                |
| Проведение занятий родительского лектория  | 1-4 | ежемесячно                      | Заместитель директора по СР<br>Педагог-психолог<br>Классные                         |

|  |     |                         |  |   |
|--|-----|-------------------------|--|---|
|  |     |                         |  | руководители  |
| Организация работы Совета отцов  | 1-4 | по плану                |  | Председатель<br>Совета отцов                                      |
| Организация работы клуба многодетных семей   | 1-4 | по плану                |  | Председатель клуба<br>многодетных семей                           |
| Организация работы книжных выставок в помощь учащимся и родителям  | 1-4 | В течение учебного года |  | Заведующая<br>библиотекой   |
| Оказание методической помощи классным руководителям в разработке личностно-ориентированных и социально значимых методик по предупреждению асоциального поведения детей | 1-4 | В течение учебного года |  | Заместитель<br>директора по СР<br>Педагог-психолог                |
| Организация работы МО классных руководителей   | 1-4 | ежемесячно              |  | Заместитель<br>директора по ВР,<br>Заместитель<br>директора по СР |